


**Jahresabschluss
der
Gemeinde Sulzbach (Taunus)**



für das Jahr 2020

Inhaltsverzeichnis

P Sulzbach	1
Deckblatt	1
Bilanz mit Vorjahr	5
Gesamtergebnisrechnung individuell	9
Gesamtfinanzrechnung Direkt_neu	10
P01011 Geschäftsführende Gremien	12
1011110 Gemeindeorgane	13
01011501 Bürgermeister	15
P01012 Organisation und Recht	17
1012110 Organisation und Recht	18
P01014 Finanzen	21
01014105 Versicherungen	22
1014110 Finanzen	23
P01016 Dienstleistungen für die Gesamtverwaltung	25
01016103 Zentrale Beschaffungsstelle	26
01016106 Fuhrpark	28
01016109 Personalrat	29
01016110 Frauenbeauftragte, Gleichstellungs-	30
1016102 IT-Service + Kommunikation	31
P01017 Personal	34
1017110 Personal	35
P01018 Liegenschaften	38
1018110 unbebautes Grundvermögen (Erbbau)	39
01018301 Rathaus Hauptstr. 11	41
01018401 Bahnstr. 8a	44
01018402 Bahnstr. 10	46
01018403 Bahnstr. 23a	48
01018404 Jahnstr. 7	50
01018405 An der Schindhohl	52
01018406 Am Sportplatz 4	54
01018408 Oberliederbacher Weg 15	56
01018409 Haingrabenstr. 5	58
01018501 Feuerwehrhaus Oberliederbacher Weg	60
01018601 Vereinshaus Am Gänssteg	63
1018410 Prof.-Much-Straße	65
1018502 DRK Garage	67
1018710 Liegenschaftsverwaltung	68
1018720 Hausmeister	71
P02011 Statistik und Wahlen	73
02011101 Statistik und Wahlen	74
P02012 Ortsgericht, Schiedsperson	75
02021201 Ortsgericht, Schiedsperson	76
P02021 Bürgerservice (Steuerung)	77
2021110 Bürgerbüro (Overhead)	78
P02022 Bürgerservice (Dienstleistung)	79
2022110 Bürgerbüro	80
2022210 Gewerbeangelegenheiten	83
2022310 Sicherheit und Ordnung	84
2022410 Verkehrsbehörde	87
P02023 Präventionsrat	90
02023104 Präventionsrat	91
P02024 Standesamt	92
2024110 Standesamt	93
P02031 Brandschutz u. Katastrophenschutz	96
2031110 Brand- und Katastrophenschutz	97
P03111 Schulträgeraufgaben	101
03111101 Schülerbeförderung	102
P03121 Fördermaßnahmen für Schüler	103
03121101 Klassenfahrten	104
P03131 sonst. schulische Aufgaben	105
03131101 sonst. Schulische Aufgaben	106
P04041 Kulturelle Veranstaltungen	107
4041110 Kulturelle Veranstaltungen	108
P04081 Bücherei	109
04081101 Bücherei	110
P04091 Kulturkreis	111
04091101 Kulturkreis	112
P04101 Heimat und sonstige Kulturpflege	113
4101112 Weihnachtsdekoration	114
4101120 Kultur	115
4101130 Faschingsveranstaltungen	117
4101310 Städtepartnerschaften	118
P04102 Förderung von Kirchengemeinden	120
04102101 Förderung kath. Kirche	121

04102102 Förderung ev. Kirche	123
P05041 Soziale Einrichtungen, Seniorenarbeit	124
05041101 Altenwohnanlage Im Brühl	125
05041104 Altenwohnanlage Rittergasse 3	127
5041220 Senioren	129
P05042 Soziale Einrichtungen (pflegebedürftige Menschen)	132
05042101 Altenhilfezentrum Schwalbach	133
P05061 Zuschüsse, Zuweisg,Erstattg. für Träger der Wohlfahrtspflege	135
05061101 Zuschüsse, Zuweisungen,Wohlfahrtspf.	136
P06011 Förderung von Kindern in Tageseinrichtungen und Tagespflege	137
06011101 Förderung von Kindern in Tageseinrichtungen	138
P06031 Jugendsozialarbeit	140
06031101 Jugend- und Suchtberatung	141
P06041 Tageseinrichtung für Kinder	142
06041101 Kita Pfiffikus	143
06041102 Kita Waldnest	147
06041103 Hort Eisvogel	152
06041105 Betreuende Grundschule	156
06041106 Hort Kinder-Reich	160
6041107 Kita Zuckerrübe	164
P06051 öffentliche Spielflächen	167
6051120 Öffentliche Spielflächen	168
P06052 Jugendhaus, Ferienspiele	171
06052101 Jugendhaus	172
06052102 Ferienspiele	176
P08011 Allgemeine Förderung und Verwaltung des Sports	178
08011103 Rund um den Finanzplatz Eschborn-Frankfurt	179
8011110 Förderung des Sports	180
P08021 Sportstätten	182
08021101 Eichwaldhalle I	183
08021102 Eichwaldhalle II	186
08021103 Sportplatz	189
P09011 Grundsätze und Planung	191
9011110 Grundsätze und Planung	192
P10011 Bauen und Objektbetreuung	195
10011110 Bauen und Objektbetreuung	196
P10021 Wohnbauförderung	200
10021102 Zuschüsse Modernisierung (Energiemaßnahmen)	201
P11011 Elektrizitätsversorgung	202
11011101 Elektrizitätsversorgung	203
P11021 Gasversorgung	204
11021101 Gasversorgung	205
P11031 Wasser und Abwasser	206
11031101 Wasserversorgung	207
11031102 Abwasserbeseitigung	213
P11061 Abfallwirtschaft	217
11061110 Abfallwirtschaft	218
11061111 Abfallwirtschaft (Windeln)	222
P12011 Gemeindestraßen	223
12011101 Gemeindestraßen	224
12011102 Beleuchtung	228
P12021 Kreisstraßen	230
12021101 Kreisstraßen	231
P12051 Straßenreinigung, Winterdienst	232
12051101 Straßenreinigung	233
12051102 Winterdienst	234
P12061 öffentl. Parkplätze und Parkbauten	235
12061101 öffentliche Parkplätze und Parkbauten	236
P12071 Förderung des ÖPNV	238
12071101 Main-Taunus-Verkehrs-GmbH	239
12071102 Bahnhof Sulzbach	240
P13011 öffentl. Grün- u. Parkanlagen	241
13011106 Regionalparkroute	242
13011110 Park- und Grünflächen	244
13012110 Friedhofsanlagen	246
P13021 wasserbaul. Anlagen	247
13021101 Wasserläufe, Wasserbau	248
P13031 Friedhof und Bestattungen	251
13031110 Friedhof und Bestattungen	252
P13041 Natur- und Landschaftspflege	256
P13051 Land- und Forstwirtschaft	257
13051110 Land- und Forstwirtschaft	258
P13052 Feldwege, Wirtschaftswege	260
13052101 Feldwege,Wirtschaftswege	261
P15011 Wirtschaftsförderung	263
15011110 Wirtschaftsförderung	264

P15021 Anlagen, Einrichtungen u. Unternehmen	267
15021101 Bürgerzentrum	268
15021102 Bürgerhaus	272
15021103 Herrenhaus	275
15021201 Gaststätte Bürgerhaus	278
15021202 Gaststätte Eichwaldhalle	280
15021203 Bistro	282
15021303 Internetcafe	283
15021304 Gemeindewaage	284
15021305 Märkte	285
P15041 Bauhof	286
15041101 Bauhof	287
15041102 Bauhof Arbeitsbereich	289
15041103 Bauhof Gebäude	291
15041104 Bauhof Fuhrpark	293
15041105 Bauhof Leistungsverrechnung	295
P16011 Steuern, Allgemeine Zuweisungen und Umlagen	296
16011101 Steuern, allgemeine Zuweisungen	297
P16021 Sonstige allgem. Finanzwirtschaft	299
16021101 Sonstige allgem. Finanzwirtschaft	300
P Sulzbach	303
Anhang_final	303
Ergebnisverwendung_final	320
Anlagenspiegel	321
Forderungsspiegel_final	324
SoPo-Spiegel	325
Rückstellungsspiegel 2020	327
Verbindlichkeitspiegel	328
8. Darlehen der Gemeinde 2020	329
8. Darlehen der Gemeinde 2020_KIP2009	330
8. Darlehen der Gemeinde 2020_KIP2016	331
Inanspruchnahme VEs 2020	332
HHR Übertrag ErgebnisHH 2020 nach 2021	333
HHR Übertrag Investitionen 2020 nach 2021	334
Rechenschaftsbericht_final	337

BILANZ zum 31. Dezember 2020

Gemeinde Sulzbach (Taunus), Sulzbach (Taunus)

AKTIVA

	EUR	Geschäftsjahr EUR	Vorjahr EUR
1. Anlagevermögen			
1.1 Immaterielle Vermögensgegenstände			
1.1.1 Konzessionen, Lizenzen und ähnliche Rechte	433.532,00		487.801,00
1.1.2 Geleistete Investitionszuweisungen und -zuschüsse	2.343.865,00		2.163.483,00
		2.777.397,00	2.651.284,00
1.2 Sachanlagen			
1.2.1 Grundstücke, grundstücksgleiche Rechte	16.081.104,02		15.846.773,19
1.2.2 Bauten einschließlich Bauten auf fremden Grundstücken	20.331.652,00		21.020.636,00
1.2.3 Sachanlagen im Gemeingebrauch, Infrastrukturvermögen	9.543.339,00		8.673.276,00
1.2.4 Anlagen und Maschinen zur Leistungserstellung	12.598.321,00		12.961.147,00
1.2.5 Andere Anlagen, Betriebs- und Geschäftsausstattung	2.013.276,01		1.765.924,01
1.2.6 Geleistete Anzahlungen und Anlagen im Bau	1.641.861,40		1.085.653,96
		62.209.553,43	61.353.410,16
1.3 Finanzanlagen			
1.3.1 Beteiligungen	1.588.249,14		1.588.249,14
1.3.2 Ausleihungen an Unternehmen, mit denen ein Beteiligungsverhältnis besteht	89.857,07		91.283,57
1.3.3 Wertpapiere des Anlagevermögens	132.653,43		118.975,92
1.3.4 Sonstige Ausleihungen (sonstige Finanzanlagen)	966.803,31		996.361,85
		2.777.562,95	2.794.870,48
2. Umlaufvermögen			
2.1 Vorräte einschließlich Roh-, Hilfs- und Betriebsstoffe		16.229,06	16.229,06
Übertrag		67.780.742,44	66.815.793,70

BILANZ zum 31. Dezember 2020

Gemeinde Sulzbach (Taunus), Sulzbach (Taunus)

AKTIVA

	EUR	Geschäftsjahr EUR	Vorjahr EUR
Übertrag		67.780.742,44	66.815.793,70
2.2 Forderungen und sonstige Vermögensgegenstände			
2.2.1 Forderungen aus Zuweisungen, Zuschüssen, Transfer- leistungen, Investitionszu- weisungen und -zuschüssen und Investitionsbeiträgen	630.206,36		486.339,42
2.2.2 Forderungen aus Steuern, steuerähnlichen Abgaben, Umlagen	1.579.637,89		2.184.382,77
2.2.3 Forderungen aus Lieferungen und Leistungen	42.912,82		44.746,30
2.2.4 Sonstige Vermögensgegenstände	156.249,00		894.894,50
		2.409.006,07	3.610.362,99
2.3 Flüssige Mittel		8.235.750,22	9.673.106,47
3. Rechnungsabgrenzungsposten		8.799,17	8.181,43
		<hr/>	<hr/>
		78.434.297,90	80.107.444,59
		<hr/> <hr/>	<hr/> <hr/>

BILANZ zum 31. Dezember 2020

Gemeinde Sulzbach (Taunus), Sulzbach (Taunus)

PASSIVA

	EUR	Geschäftsjahr EUR	Vorjahr EUR
1. Eigenkapital			
1.1 Netto-Position		35.329.652,79	35.329.652,79
1.2 Rücklagen, Sonderrücklagen, Stiftungskapital			
1.2.1 Rücklagen aus Überschüssen des ordentlichen Ergebnisses		17.404.661,79	15.507.613,43
1.2.2 Rücklagen aus Überschüssen des außerordentlichen Ergebnisses		964.241,27	1.264.590,25
1.3 Ergebnisverwendung			
1.3.1 Jahresüberschuss			
	1.596.699,38		2.265.806,63
1.3.1.1 Ordentlicher Jahresüberschuss	1.897.048,36-		1.486.602,58-
1.3.1.2 Außerordentlicher Jahresfehlbetrag	300.348,98		779.204,05-
		0,00	0,00
2. Sonderposten			
2.1 Sonderposten für erhaltene Investitionszuweisungen, -zuschüsse und Investitionsbeiträge			
2.1.1 Zuweisungen vom öffentlichen Bereich	2.514.039,00		2.214.353,00
2.1.2 Zuschüsse vom nicht öffentlichen Bereich	262.263,54		269.011,54
2.1.3 Investitionsbeiträge	96.371,37		97.859,37
		2.872.673,91	2.581.223,91
2.2 Sonderposten für Umlagen nach § 50 Abs. 3 FAG		2.666.159,74	2.300.188,39
3. Rückstellungen			
3.1 Rückstellungen für Pensionen und ähnliche Verpflichtungen	5.837.637,00		5.755.894,00
	_____	_____	_____
Übertrag	5.837.637,00	59.237.389,50	5.755.894,00 62.739.162,77

BILANZ zum 31. Dezember 2020

Gemeinde Sulzbach (Taunus), Sulzbach (Taunus)

PASSIVA

	EUR	Geschäftsjahr EUR	Vorjahr EUR
Übertrag	5.837.637,00	59.237.389,50	62.739.162,77 5.755.894,00
3.2 Rückstellungen für Umlageverpflichtungen nach dem Finanzausgleichsgesetz und für Verpflichtungen im Rahmen von Steuerschuldverhältnissen	1.422.000,00		2.702.700,00
3.3 Sonstige Rückstellungen	455.970,72	7.715.607,72	290.565,43 8.749.159,43
4. Verbindlichkeiten			
4.1 Verbindlichkeiten aus Kreditaufnahmen für Investitionen und Investitionsförderungsmaßnahmen			
4.1.1 Verbindlichkeiten gegenüber öffentlichen Kreditgebern	7.818.822,88		8.322.383,61
4.2 Verbindlichkeiten aus Zuweisungen und Zuschüssen, Transferleistungen und Investitionszuweisungen und -zuschüssen, Investitionsbeiträgen	7.200,00		7.200,00
4.3 Sonstige Verbindlichkeiten	2.854.869,72	10.680.892,60	5.301.370,59 13.630.954,20
5. Rechnungsabgrenzungsposten		800.408,08	744.062,19
		<hr/>	<hr/>
		78.434.297,90	80.107.444,59
		<hr/> <hr/>	<hr/> <hr/>

Sulzbach (Taunus), den



Ergebnisrechnung - Euro -

Bezeichnung		Ergebnis 2019	Fortgeschriebener Ansatz 2020	Ergebnis 2020	Vergleich fortgeschriebener Ansatz/Ergebnis 2020
1.	Privatrechtliche Leistungsentgelte	652.324,34	740.270,00	652.157,08	88.112,92
2.	Öffentlich-rechtliche Leistungsentgelte	4.584.569,48	4.702.382,00	4.613.291,13	89.090,87
3.	Kostensatzleistungen und -erstattungen	281.200,49	843.500,00	898.039,23	-54.539,23
5.	Steuern und steuerähnliche Erträge einschließlich Erträge aus gesetzlichen Umlagen	32.135.312,53	28.772.000,00	26.519.914,27	2.252.085,73
6.	Erträge aus Transferleistungen	530.253,01	530.000,00	530.253,00	-253,00
7.	Erträge aus Zuweisungen und Zuschüssen für laufende Zwecke und allgemeine Umlagen	710.592,19	707.550,00	5.459.390,14	-4.751.840,14
8.	Erträge aus der Auflösung von Sonderposten aus Investitionszuweisungen, -zuschüssen und Investitionsbeiträgen	392.326,39	100.447,00	299.758,03	-199.311,03
9.	Sonstige ordentliche Erträge	445.764,76	434.441,00	420.194,16	14.246,84
10.	Summe der ordentlichen Erträge (Nr. 1 bis 9)	39.732.343,19	36.830.590,00	39.392.997,04	-2.562.407,04
11.	Personalaufwendungen	6.863.333,41	8.100.208,00	6.781.811,33	1.318.396,67
12.	Versorgungsaufwendungen	331.550,78	289.991,00	515.986,79	-225.995,79
13.	Aufwendungen für Sach- und Dienstleistungen	7.055.379,90	9.522.468,00	8.066.594,81	1.455.873,19
14.	Abschreibungen	2.158.525,74	1.922.975,00	3.357.813,11	-1.434.838,11
15.	Aufwendungen für Zuweisungen und Zuschüsse sowie besondere Finanzaufwendungen	3.348.919,86	3.414.040,00	3.394.438,32	19.601,68
16.	Steueraufwendungen einschließlich Aufwendungen aus gesetzlichen Umlageverpflichtungen	18.966.049,64	17.008.000,00	16.003.353,69	1.004.646,31
17.	Transferaufwendungen	136.579,05	106.100,00	67.481,58	38.618,42
18.	Sonstige ordentliche Aufwendungen	17.469,63	19.879,00	20.156,36	-277,36
19.	Summe der ordentlichen Aufwendungen (Nr. 11 bis 18)	38.877.808,01	40.383.661,00	38.207.635,99	2.176.025,01
20.	Verwaltungsergebnis (Nr. 10 ./ Nr. 19)	854.535,18	-3.553.071,00	1.185.361,05	-4.738.432,05
21.	Finanzerträge	933.633,62	147.823,00	1.132.412,29	-984.589,29
22.	Zinsen und ähnliche Finanzaufwendungen	301.566,22	241.002,00	420.724,98	-179.722,98
23.	Finanzergebnis (Nr. 21 ./ Nr. 22)	632.067,40	-93.179,00	711.687,31	-804.866,31
24.	Ordentliches Ergebnis (Nr. 20 und Nr. 23)	1.486.602,58	-3.646.250,00	1.897.048,36	-5.543.298,36
25.	Außerordentliche Erträge	782.816,55	4.300,00	-183.353,18	187.653,18
26.	Außerordentliche Aufwendungen	3.612,50	0,00	116.995,80	-116.995,80
27.	Außerordentliches Ergebnis (Nr. 25 ./ Nr. 26)	779.204,05	4.300,00	-300.348,98	304.648,98
28.	Jahresergebnis (Nr. 24 und Nr. 27)	2.265.806,63	-3.641.950,00	1.596.699,38	-5.238.649,38



Finanzrechnung (Direkt)
- EUR -

Bezeichnung		Ergebnis 2019	Fortgeschriebener Ansatz 2020	Ergebnis 2020	Vergleich fortgeschriebener Ansatz / Ergebnis 2020 (Sp. 4 ./ Sp. 5)
1	2	3	4	5	6
1	Privatrechtliche Leistungsentgelte	692.218,59	836.270,00	730.365,38	105.904,62
2	Öffentlich-rechtliche Leistungsentgelte	4.973.280,09	4.702.382,00	5.056.818,36	-354.436,36
3	Kostenersatzleistungen und -erstattungen	520.547,40	747.500,00	738.196,30	9.303,70
4	Steuern und steuerähnliche Erträge einschließlich Erträge aus gesetzlichen Umlagen	35.339.436,77	28.772.000,00	22.839.239,10	5.932.760,90
5	Einzahlungen aus Transferleistungen	530.253,01	530.000,00	376.291,05	153.708,95
6	Zuweisungen und Zuschüsse für laufende Zwecke und allgemeine Umlagen	445.016,28	707.550,00	5.475.653,75	-4.768.103,75
7	Zinsen und sonstige Finanzeinzahlungen	923.394,29	147.823,00	1.164.840,64	-1.017.017,64
8	Sonstige ordentliche Einzahlungen und sonstige außerordentliche Einzahlungen, die sich nicht aus Investitionstätigkeit ergeben	1.185.329,87	438.741,00	380.455,70	58.285,30
9	Summe Einzahlungen aus laufender Verwaltungstätigkeit (Nr. 1 bis 8)	44.609.476,30	36.882.266,00	36.761.860,28	120.405,72
10	Personalauszahlungen	6.867.328,25	8.100.208,00	6.842.349,96	1.257.858,04
11	Versorgungsauszahlungen	261.125,17	305.000,00	270.164,26	34.835,74
12	Auszahlungen für Sach- und Dienstleistungen	6.564.326,93	9.522.418,00	7.540.781,46	1.981.636,54
13	Auszahlungen für Transferleistungen	89.235,87	106.000,00	58.857,70	47.142,30
14	Auszahlungen für Zuweisungen und Zuschüsse für laufende Zwecke sowie besondere Finanzauszahlungen	3.665.939,07	3.414.140,00	3.614.198,16	-200.058,16
15	Auszahlungen für Steuern einschließlich Auszahlungen aus gesetzlichen Umlageverpflichtungen	16.467.510,22	18.478.000,00	16.120.468,36	2.357.531,64
16	Zinsen und ähnliche Auszahlungen	297.058,91	241.052,00	473.897,19	-232.845,19
17	Sonstige ordentliche Auszahlungen und sonstige außerordentliche Auszahlungen, die sich nicht aus Investitionstätigkeit ergeben	17.630,15	19.879,00	21.475,82	-1.596,82
18	Summe Auszahlungen aus laufender Verwaltungstätigkeit (Nr. 10 bis 17)	34.230.154,57	40.186.697,00	34.942.192,91	5.244.504,09
19	Zahlungsmittelüberschuss/Zahlungsmittelbedarf aus laufender Verwaltungstätigkeit (Nr. 9 ./ Nr. 18)	10.379.321,73	-3.304.431,00	1.819.667,37	-5.124.098,37
20	Einzahlungen aus Investitionszuweisungen und -zuschüssen sowie aus Investitionsbeiträgen	23.326,93	325.000,00	451.908,27	-126.908,27
21	Einzahlungen aus Abgängen von Vermögensgegenständen des Sachanlagevermögens und des immateriellen Anlagevermögens	8.000,00	0,00	46.947,01	-46.947,01
23	Summe Einzahlungen aus Investitionstätigkeit (Nr. 20 bis 22)	31.326,93	325.000,00	498.855,28	-173.855,28
24	Auszahlungen für den Erwerb von Grundstücken und Gebäuden	1.594.499,79	4.623.600,00	332.709,51	4.290.890,49
25	Auszahlungen für Baumaßnahmen	212.690,50	8.309.500,00	1.962.586,84	6.346.913,16
26	Auszahlungen für Investitionen in das sonstige Sachanlagevermögen und immaterielle Anlagevermögen	687.609,33	1.698.447,00	1.005.137,28	693.309,72
27	Auszahlungen für Investitionen in das Finanzanlagevermögen	1.900,00	0,00	-7.000,00	7.000,00
28	Summe Auszahlungen aus Investitionstätigkeit (Nr. 24 bis 27)	2.496.699,62	14.631.547,00	3.293.433,63	11.338.113,37
29	Zahlungsmittelüberschuss/Zahlungsmittelbedarf aus Investitionstätigkeit (Nr. 23 ./ Nr. 28)	-2.465.372,69	-14.306.547,00	-2.794.578,35	-11.511.968,65


Finanzrechnung (Direkt)
- EUR -

Bezeichnung		Ergebnis	Fortgeschriebener Ansatz	Ergebnis	Vergleich fortgeschriebener Ansatz / Ergebnis 2020 (Sp. 4 ./ Sp. 5)
		2019	2020	2020	
30	Zahlungsmittelüberschuss/Zahlungsmittelbedarf (Nr. 19 und 29)	7.913.949,04	-17.610.978,00	-974.910,98	-16.636.067,02
31	Einzahlungen aus der Aufnahme von Krediten und inneren Darlehen und wirtschaftlich vergleichbaren Vorgängen für Investitionen	0,00	7.250.850,00	159.842,32	7.091.007,68
32	Auszahlungen für die Tilgung von Krediten und inneren Darlehen und wirtschaftlich vergleichbaren Vorgängen für Investitionen	687.297,25	2.132.969,00	657.328,21	1.475.640,79
33	Zahlungsmittelüberschuss/Zahlungsmittelbedarf aus Finanzierungstätigkeit (Nr. 31 ./ Nr. 32)	-687.297,25	5.117.881,00	-497.485,89	5.615.366,89
34	Änderung des Zahlungsmittelbestandes zum Ende des Haushaltsjahres (Nr. 30 und Nr. 33)	7.226.651,79	-12.493.097,00	-1.472.396,87	-11.020.700,13
35	Haushaltsunwirksame Einzahlungen (u.a. fremde Finanzmittel, Rückzahlung von angelegten Kassenmitteln, Aufnahme von Kassenkrediten)	2.222.882,83	0,00	60.039,43	-60.039,43
36	Haushaltsunwirksame Auszahlungen (u.a. fremde Finanzmittel, Anlegung von Kassenmitteln, Rückzahlung von Kassenkrediten)	76.030,37	0,00	24.998,81	-24.998,81
37	Zahlungsmittelüberschuss/Zahlungsmittelbedarf aus haushaltsunwirksamen Zahlungsvorgängen (Nr. 35 ./ Nr. 36)	2.146.852,46	0,00	35.040,62	-35.040,62
38	Bestand an Zahlungsmitteln zu Beginn des Haushaltsjahres	299.602,22	9.673.106,47	9.673.106,47	0,00
39	Veränderung des Bestandes an Zahlungsmitteln (Nr. 34 und 37)	9.373.504,25	-12.493.097,00	-1.437.356,25	-11.055.740,75
40	Bestand an Zahlungsmitteln am Ende des Haushaltsjahres (Nr. 38 und 39)	9.673.106,47	-2.819.990,53	8.235.750,22	-11.055.740,75



**Teilergebnisrechnung
-EUR**

Nr.	Konten	Bezeichnung	Ergebnis des Vorjahres 2019	Fortge- schriebener Ansatz des Haushalts- jahres 2020	Ergebnis des Haus- haltsjahres 2020	Vergleich fortgeschrie- bener Ansatz/ Ergebnis des Haushaltsja- hres (Sp.5./Sp.6)
1	2	3	4	5	6	7
3	548-549	Kostenersatzleistungen und -erstattungen	0,00	0,00	790,00	-790,00
9	53	Sonstige ordentliche Erträge	53.227,50	0,00	9.393,00	-9.393,00
10		Summe der ordentlichen Erträge (Nr. 1 bis 9)	53.227,50	0,00	10.183,00	-10.183,00
11	62,63,6 40-643, 647- 649,65	Personalaufwendungen	243.438,47	323.521,00	313.819,14	9.701,86
12	644- 646	Versorgungsaufwendungen	0,00	-28.859,00	27.069,10	-55.928,10
13	60,61, 67-69	Aufwendungen für Sach- und Dienstleistungen	65.083,19	97.200,00	52.001,81	45.198,19
15	71	Aufwendungen für Zuweisungen und Zuschüsse sowie besondere Finanzaufwendungen	9.689,81	10.000,00	19.547,62	-9.547,62
17	72	Transferaufwendungen	5.770,87	6.000,00	7.333,70	-1.333,70
19		Summe der ordentlichen Aufwendungen (Nr. 11 bis 18)	323.982,34	407.862,00	419.771,37	-11.909,37
20		Verwaltungsergebnis (Nr. 10 ./ Nr. 19)	-270.754,84	-407.862,00	-409.588,37	1.726,37
23		Finanzergebnis (Nr. 21 ./ Nr. 22)	0,00	0,00	0,00	0,00
24		Ordentliches Ergebnis (Nr. 20 und Nr. 23)	-270.754,84	-407.862,00	-409.588,37	1.726,37
26	79	Außerordentliche Aufwendungen	0,00	0,00	840,00	-840,00
27		Außerordentliches Ergebnis (Nr. 25 ./ Nr. 26)	0,00	0,00	-840,00	840,00
28		Jahresergebnis vor internen Leistungsbeziehungen (Nr. 24 und Nr. 27)	-270.754,84	-407.862,00	-410.428,37	2.566,37
30		Kosten aus internen Leistungsbeziehungen	546,00	1.200,00	442,00	758,00
31		Ergebnis der internen Leistungsbeziehungen (Nr. 29 ./ Nr. 30)	-546,00	-1.200,00	-442,00	-758,00
32		Jahresergebnis nach internen Leistungsbeziehungen (Nr. 28 und Nr. 31)	-271.300,84	-409.062,00	-410.870,37	1.808,37



Gemeinde	P	Sulzbach
Produktbereich	P01	Innere Verwaltung
Produktgruppe	P0101	Verwaltungssteuerung
Produkt	P01011	Geschäftsführende Gremien
Teilprodukt	P010111	Gemeindeorgane
Kostenstelle	1011110	Gemeindeorgane

Teilergebnisrechnung -EUR

Nr.	Konten	Bezeichnung	Ergebnis des Vorjahres 2019	Fortgeschriebener Ansatz des Haushaltsjahres 2020	Ergebnis des Haushaltsjahres 2020	Vergleich fortgeschriebener Ansatz/ Ergebnis des Haushaltsjahres (Sp.5./-Sp.6)
1	2	3	4	5	6	7
10		Summe der ordentlichen Erträge (Nr. 1 bis 9)	0,00	0,00	0,00	0,00
11	62,63,6 40-643, 647- 649,65	Personalaufwendungen	109.428,94	171.279,00	158.860,97	12.418,03
		62 000 00 Entg.f.geleist.Arbeitsz. Arbeitrn.(Zulag.)	84.931,97	132.515,00	123.505,19	9.009,81
		62 230 00 Zuführung zu Urlaubsrückstellungen	-1.104,25	0,00	-1.143,98	1.143,98
		62 550 00 Pauschale LOST/KIST	0,00	513,00	0,00	513,00
		64 000 00 AG-Anteil Sozialversich.Entgeltbe reich	18.122,29	27.410,00	26.062,92	1.347,08
		64 700 00 Zukunftssich./Zusatzve rs. Entgeltbereich	7.478,93	10.841,00	10.436,84	404,16
12	644- 646	Versorgungsaufwendungen	0,00	0,00	926,24	-926,24
		64 620 00 Zuführung zu Überstundenrückstellun gen	0,00	0,00	926,24	-926,24
13	60,61, 67-69	Aufwendungen für Sach- und Dienstleistungen	55.681,82	88.800,00	49.572,42	39.227,58
		60 100 00 Büromat.,Drucksachen d.Verwalt.u.ä.Eintr.	916,30	1.200,00	458,15	741,85
		61 350 00 Aufwand für Soft- Hardware Leistungen	2.130,10	2.600,00	1.684,95	915,05
		61 740 00 Veranstaltungen	2.244,59	7.000,00	825,10	6.174,90
		67 810 00 Aufwandsentschädig.f. ehrenamtl.Tätige	47.611,42	63.600,00	46.286,54	17.313,46
		68 100 00 Zeitung.u.Fachliteratur d.Verwalt. u.ä.E	0,00	300,00	0,00	300,00
		68 500 00 Aufwendungen für Reisekosten	292,26	1.000,00	0,00	1.000,00
		68 600 00 Aufwendungen für Verfügungsmittel	0,00	800,00	99,99	700,01
		68 620 00 Aufw. Gästebewirtung (Repräsentation)	0,00	300,00	0,00	300,00
		68 680 00 Kinderparlament	1.630,65	2.000,00	147,69	1.852,31
		68 680 01 Jugendforum	822,01	2.500,00	0,00	2.500,00
		68 710 00 Geschenke bis 35 €, Werbung	34,49	1.500,00	70,00	1.430,00
		68 800 00 Aufwendungen für Fort- u. Weiterbildung	0,00	6.000,00	0,00	6.000,00
15	71	Aufwendungen für Zuweisungen und Zuschüsse sowie besondere Finanzaufwendungen	676,50	0,00	40,82	-40,82

Gemeinde	P	Sulzbach
Produktbereich	P01	Innere Verwaltung
Produktgruppe	P0101	Verwaltungssteuerung
Produkt	P01011	Geschäftsführende Gremien
Teilprodukt	P010111	Gemeindeorgane
Kostenstelle	1011110	Gemeindeorgane



Teilergebnisrechnung -EUR						
Nr.	Konten	Bezeichnung	Ergebnis des Vorjahres 2019	Fortge- schriebener Ansatz des Haushalts- jahres 2020	Ergebnis des Haus- haltsjahres 2020	Vergleich fortgeschie- bener Ansatz/ Ergebnis des Haushaltsja- hres (Sp.5./Sp.6)
1	2	3	4	5	6	7
		71 190 00 Übrige sonst.Zuweisungen u.Zuschüsse	676,50	0,00	40,82	-40,82
17	72	Transferaufwendungen	5.770,87	6.000,00	7.333,70	-1.333,70
		72 900 00 Aufw. Ehrungen, Preisgelder, Stipendien	5.770,87	6.000,00	7.333,70	-1.333,70
19		Summe der ordentlichen Aufwendungen (Nr. 11 bis 18)	171.558,13	266.079,00	216.734,15	49.344,85
20		Verwaltungsergebnis (Nr. 10 ./ Nr. 19)	-171.558,13	-266.079,00	-216.734,15	-49.344,85
23		Finanzergebnis (Nr. 21 ./ Nr. 22)	0,00	0,00	0,00	0,00
24		Ordentliches Ergebnis (Nr. 20 und Nr. 23)	-171.558,13	-266.079,00	-216.734,15	-49.344,85
26	79	Außerordentliche Aufwendungen	0,00	0,00	840,00	-840,00
		79 700 00 Periodenfremde Aufwendungen	0,00	0,00	840,00	-840,00
27		Außerordentliches Ergebnis (Nr. 25 ./ Nr. 26)	0,00	0,00	-840,00	840,00
28		Jahresergebnis vor internen Leistungsbeziehungen (Nr. 24 und Nr. 27)	-171.558,13	-266.079,00	-217.574,15	-48.504,85
30		Kosten aus internen Leistungsbeziehungen	31,00	200,00	307,00	-107,00
		97 057 60 ILV-Aufwand Kostenerstattungen	31,00	200,00	307,00	-107,00
31		Ergebnis der internen Leistungsbeziehungen (Nr. 29 ./ Nr. 30)	-31,00	-200,00	-307,00	107,00
32		Jahresergebnis nach internen Leistungsbeziehungen (Nr. 28 und Nr. 31)	-171.589,13	-266.279,00	-217.881,15	-48.397,85



Gemeinde	P	Sulzbach
Produktbereich	P01	Innere Verwaltung
Produktgruppe	P0101	Verwaltungssteuerung
Produkt	P01011	Geschäftsführende Gremien
Teilprodukt	P010115	Bürgermeister
Kostenstelle	01011501	Bürgermeister

Teilergebnisrechnung -EUR

Nr.	Konten	Bezeichnung	Ergebnis des Vorjahres 2019	Fortgeschriebener Ansatz des Haushaltsjahres 2020	Ergebnis des Haushaltsjahres 2020	Vergleich fortgeschriebener Ansatz/Ergebnis des Haushaltsjahres (Sp.5./Sp.6)
1	2	3	4	5	6	7
3	548-549	Kostenersatzleistungen und -erstattungen	0,00	0,00	790,00	-790,00
		54 880 00 Kostenerstatt.	0,00	0,00	790,00	-790,00
9	53	Sonstige ordentliche Erträge	53.227,50	0,00	9.393,00	-9.393,00
		53 801 00 Herabsetz./Auflös. Pensionsrückstellungen	39.877,00	0,00	0,00	0,00
		53 802 00 Herabsetz./Auflös. Beihilferückstellungen	12.122,00	0,00	9.393,00	-9.393,00
		53 920 00 Erträge Eigenbeteiligung §6 a HBeihVO	1.228,50	0,00	0,00	0,00
10		Summe der ordentlichen Erträge (Nr. 1 bis 9)	53.227,50	0,00	10.183,00	-10.183,00
11	62,63,640-643,647-649,65	Personalaufwendungen	134.009,53	152.242,00	154.958,17	-2.716,17
		62 000 00 Entg.f.geleist.Arbeitsz. Arbeitm.(Zulag.)	32.633,55	38.711,00	50.100,00	-11.389,00
		62 230 00 Zuführung zu Urlaubsrückstellungen	335,75	0,00	-4.889,42	4.889,42
		62 550 00 Pauschale LOST/KIST	0,00	145,00	0,00	145,00
		63 000 00 Dienst-,Amtsbezüge inkl.Zulagen Beamte	91.391,38	101.953,00	95.199,78	6.753,22
		64 000 00 AG-Anteil Sozialversich.Entgeltbereich	6.909,90	8.181,00	10.411,36	-2.230,36
		64 700 00 Zukunftssich./Zusatzvers. Entgeltbereich	2.738,95	3.252,00	4.136,45	-884,45
12	644-646	Versorgungsaufwendungen	0,00	-28.859,00	26.142,86	-55.001,86
		64 600 00 Zuführung zu Pensionsrückstellungen	0,00	-19.114,00	25.990,00	-45.104,00
		64 610 00 Zuführung zu Beihilferückstellungen	0,00	-9.745,00	0,00	-9.745,00
		64 620 00 Zuführung zu Überstundenrückstellungen	0,00	0,00	152,86	-152,86
13	60,61,67-69	Aufwendungen für Sach- und Dienstleistungen	9.401,37	8.400,00	2.429,39	5.970,61
		60 100 00 Büromat.,Drucksachen d.Verwalt.u.ä.Eintr.	3.487,55	2.200,00	319,00	1.881,00
		61 310 00 Aufwandsentschädigungen ehrenamtl.Tätige	3.180,00	2.500,00	1.380,00	1.120,00
		68 500 00 Aufwendungen für Reisekosten	839,67	1.200,00	62,10	1.137,90

Gemeinde P Sulzbach
 Produktbereich P01 Innere Verwaltung
 Produktgruppe P0101 Verwaltungssteuerung
 Produkt P01011 Geschäftsführende Gremien
 Teilprodukt P010115 Bürgermeister
 Kostenstelle 01011501 Bürgermeister



Teilergebnisrechnung -EUR						
Nr.	Konten	Bezeichnung	Ergebnis des Vorjahres 2019	Fortge- schriebener Ansatz des Haushalts- jahres 2020	Ergebnis des Haus- haltsjahres 2020	Vergleich fortgeschrie- bener Ansatz/ Ergebnis des Haushaltsja- hres (Sp.5./Sp.6)
1	2	3	4	5	6	7
		68 600 00 Aufwendungen für Verfügungsmittel	909,15	1.000,00	668,29	331,71
		68 800 00 Aufwendungen für Fort- u. Weiterbildung	985,00	1.500,00	0,00	1.500,00
15	71	Aufwendungen für Zuweisungen und Zuschüsse sowie besondere Finanzaufwendungen	9.013,31	10.000,00	19.506,80	-9.506,80
		71 190 00 Übrige sonst.Zuweisungen u.Zuschüsse	9.013,31	10.000,00	19.506,80	-9.506,80
19		Summe der ordentlichen Aufwendungen (Nr. 11 bis 18)	152.424,21	141.783,00	203.037,22	-61.254,22
20		Verwaltungsergebnis (Nr. 10 ./ Nr. 19)	-99.196,71	-141.783,00	-192.854,22	51.071,22
23		Finanzergebnis (Nr. 21 ./ Nr. 22)	0,00	0,00	0,00	0,00
24		Ordentliches Ergebnis (Nr. 20 und Nr. 23)	-99.196,71	-141.783,00	-192.854,22	51.071,22
27		Außerordentliches Ergebnis (Nr. 25 ./ Nr. 26)	0,00	0,00	0,00	0,00
28		Jahresergebnis vor internen Leistungsbeziehungen (Nr. 24 und Nr. 27)	-99.196,71	-141.783,00	-192.854,22	51.071,22
30		Kosten aus internen Leistungsbeziehungen	515,00	1.000,00	135,00	865,00
		97 057 60 ILV-Aufwand Kostenerstattungen	515,00	1.000,00	135,00	865,00
31		Ergebnis der internen Leistungsbeziehungen (Nr. 29 ./ Nr. 30)	-515,00	-1.000,00	-135,00	-865,00
32		Jahresergebnis nach internen Leistungsbeziehungen (Nr. 28 und Nr. 31)	-99.711,71	-142.783,00	-192.989,22	50.206,22



Gemeinde
Produktbereich
Produktgruppe
Produkt

P
P01
P0101
P01012

Sulzbach
Innere Verwaltung
Verwaltungssteuerung
Organisation und Recht

Teilergebnisrechnung -EUR

Nr.	Konten	Bezeichnung	Ergebnis des Vorjahres 2019	Fortge- schriebener Ansatz des Haushalts- jahres 2020	Ergebnis des Haus- haltsjahres 2020	Vergleich fortgeschie- bener Ansatz/ Ergebnis des Haushaltsja- hres (Sp.5./Sp.6)
1	2	3	4	5	6	7
1	50	Privatrechtliche Leistungsentgelte	334,70	1.000,00	239,20	760,80
10		Summe der ordentlichen Erträge (Nr. 1 bis 9)	334,70	1.000,00	239,20	760,80
11	62,63,6 40-643, 647- 649,65	Personalaufwendungen	89.793,37	27.412,00	58.997,58	-31.585,58
12	644- 646	Versorgungsaufwendungen	1.985,25	37.118,00	50.870,10	-13.752,10
13	60,61, 67-69	Aufwendungen für Sach- und Dienstleistungen	86.243,08	280.300,00	116.189,19	164.110,81
14	66	Abschreibungen	19.895,00	14.730,00	2.631,00	12.099,00
15	71	Aufwendungen für Zuweisungen und Zuschüsse sowie besondere Finanzaufwendungen	0,00	5.000,00	2.000,00	3.000,00
19		Summe der ordentlichen Aufwendungen (Nr. 11 bis 18)	197.916,70	364.560,00	230.687,87	133.872,13
20		Verwaltungsergebnis (Nr. 10 ./ Nr. 19)	-197.582,00	-363.560,00	-230.448,67	-133.111,33
23		Finanzergebnis (Nr. 21 ./ Nr. 22)	0,00	0,00	0,00	0,00
24		Ordentliches Ergebnis (Nr. 20 und Nr. 23)	-197.582,00	-363.560,00	-230.448,67	-133.111,33
27		Außerordentliches Ergebnis (Nr. 25 ./ Nr. 26)	0,00	0,00	0,00	0,00
28		Jahresergebnis vor internen Leistungsbeziehungen (Nr. 24 und Nr. 27)	-197.582,00	-363.560,00	-230.448,67	-133.111,33
30		Kosten aus internen Leistungsbeziehungen	0,00	600,00	0,00	600,00
31		Ergebnis der internen Leistungsbeziehungen (Nr. 29 ./ Nr. 30)	0,00	-600,00	0,00	-600,00
32		Jahresergebnis nach internen Leistungsbeziehungen (Nr. 28 und Nr. 31)	-197.582,00	-364.160,00	-230.448,67	-133.711,33

Gemeinde P Sulzbach
 Produktbereich P01 Innere Verwaltung
 Produktgruppe P0101 Verwaltungssteuerung
 Produkt P01012 Organisation und Recht
 Teilprodukt P010121 Verwaltungssteuerung
 Kostenstelle 1012110 Organisation und Recht



Teilergebnisrechnung -EUR						
Nr.	Konten	Bezeichnung	Ergebnis des Vorjahres 2019	Fortge- schriebener Ansatz des Haushalts- jahres 2020	Ergebnis des Haus- haltsjahres 2020	Vergleich fortgeschrie- bener Ansatz/ Ergebnis des Haushaltsja- hres (Sp.5./Sp.6)
1	2	3	4	5	6	7
1	50	Privatrechtliche Leistungsentgelte	334,70	1.000,00	239,20	760,80
		50 600 00 Umsatzerlöse aus Handelswaren	334,70	1.000,00	239,20	760,80
10		Summe der ordentlichen Erträge (Nr. 1 bis 9)	334,70	1.000,00	239,20	760,80
11	62,63,6 40-643, 647- 649,65	Personalaufwendungen	89.793,37	27.412,00	58.997,58	-31.585,58
		62 000 00 Entg.f.geleist.Arbeitsz. Arbeitrn.(Zulag.)	20.966,47	21.187,00	45.449,92	-24.262,92
		62 230 00 Zuführung zu Urlaubsrückstellungen	-4.450,21	0,00	513,10	-513,10
		63 000 00 Dienst-,Amtsbezüge inkl.Zulagen Beamte	67.033,33	0,00	0,00	0,00
		64 000 00 AG-Anteil Sozialversich.Entgeltbe- reich	4.482,53	4.445,00	9.317,35	-4.872,35
		64 700 00 Zukunftssich./Zusatzve- rs. Entgeltbereich	1.761,25	1.780,00	3.717,21	-1.937,21
12	644- 646	Versorgungsaufwendungen	1.985,25	37.118,00	50.870,10	-13.752,10
		64 600 00 Zuführung zu Pensionsrückstellunge- n	27.964,00	31.868,00	43.848,00	-11.980,00
		64 610 00 Zuführung zu Beihilferückstellungen	6.308,00	5.250,00	5.732,00	-482,00
		64 620 00 Zuführung zu Überstundenrückstellun- gen	-32.286,75	0,00	1.290,10	-1.290,10
13	60,61, 67-69	Aufwendungen für Sach- und Dienstleistungen	86.243,08	280.300,00	116.189,19	164.110,81
		60 301 00 Ersatzbeschaffungen	84,55	1.500,00	32,57	1.467,43
		60 301 50 Wareneinkauf	348,56	1.000,00	0,00	1.000,00
		61 360 00 Konferenzservice	8.411,18	10.000,00	5.547,51	4.452,49
		61 390 00 Sonstige weitere Fremdleistungen	1.213,88	2.800,00	1.108,47	1.691,53
		61 630 00 Fremddinst.v.Einricht.u. Ausstatt.	0,00	500,00	0,00	500,00
		61 730 00 Fremdreinigung	6.584,65	7.000,00	7.027,40	-27,40
		67 000 00 Mieten	536,29	1.000,00	272,11	727,89
		67 300 00 Gebühren	1.959,24	2.800,00	1.959,24	840,76
		67 710 00 Aufw.Sachverst.,Recht sanw.,Gerichtskost.	1.440,50	15.000,00	2.172,93	12.827,07
		67 710 01 Aufw. Datenschutzbeauftragt er	7.140,00	12.000,00	10.263,00	1.737,00




Gemeinde	P	Sulzbach
Produktbereich	P01	Innere Verwaltung
Produktgruppe	P0101	Verwaltungssteuerung
Produkt	P01012	Organisation und Recht
Teilprodukt	P010121	Verwaltungssteuerung
Kostenstelle	1012110	Organisation und Recht

Teilergebnisrechnung -EUR

Nr.	Konten	Bezeichnung	Ergebnis des Vorjahres	Fortgeschriebener Ansatz des Haushaltsjahres	Ergebnis des Haushaltsjahres	Vergleich fortgeschriebener Ansatz/ Ergebnis des Haushaltsjahres (Sp.5./Sp.6)
			2019	2020	2020	
1	2	3	4	5	6	7
		68 100 00 Zeitung.u.Fachliteratur d.Verwalt. u.ä.E	1.577,21	2.200,00	1.856,66	343,34
		68 101 00 Digitalisierungskosten	0,00	140.000,00	23.800,00	116.200,00
		68 200 00 Porto und Versandkosten	10.849,10	15.500,00	11.318,30	4.181,70
		68 400 00 Aufwendungen amtliche Bekanntmachungen	13.736,96	13.500,00	12.925,00	575,00
		68 500 00 Aufwendungen für Reisekosten	0,00	500,00	0,00	500,00
		68 610 00 Aufwendungen für Öffentlichkeitsarbeit	10.126,25	20.000,00	11.411,41	8.588,59
		68 620 00 Aufw. Gästebewirtung (Repräsentation)	80,00	2.000,00	0,00	2.000,00
		68 690 00 Sonstige Aufwendungen für Repräsentation	0,00	0,00	527,82	-527,82
		68 800 00 Aufwendungen für Fort- u. Weiterbildung	1.823,40	8.000,00	5.358,00	2.642,00
		69 101 00 Mitgliedschaften	20.331,31	25.000,00	20.608,77	4.391,23
14	66	Abschreibungen	19.895,00	14.730,00	2.631,00	12.099,00
		66 190 00 Sonst.Abschr.a.immat. Verm.gegenst.d. AV	3.294,00	717,00	0,00	717,00
		66 200 00 Abschr. Gebäude,Sachanl.,Infr a.vermögen	94,00	94,00	94,00	0,00
		66 450 00 Abschreibungen auf Geschäftsausstattung	16.507,00	13.919,00	2.537,00	11.382,00
15	71	Aufwendungen für Zuweisungen und Zuschüsse sowie besondere Finanzaufwendungen	0,00	5.000,00	2.000,00	3.000,00
		71 280 00 Zusch.lfd.a.übrige Bereiche	0,00	5.000,00	2.000,00	3.000,00
19		Summe der ordentlichen Aufwendungen (Nr. 11 bis 18)	197.916,70	364.560,00	230.687,87	133.872,13
20		Verwaltungsergebnis (Nr. 10 ./ Nr. 19)	-197.582,00	-363.560,00	-230.448,67	-133.111,33
23		Finanzergebnis (Nr. 21 ./ Nr. 22)	0,00	0,00	0,00	0,00
24		Ordentliches Ergebnis (Nr. 20 und Nr. 23)	-197.582,00	-363.560,00	-230.448,67	-133.111,33
27		Außerordentliches Ergebnis (Nr. 25 ./ Nr. 26)	0,00	0,00	0,00	0,00
28		Jahresergebnis vor internen Leistungsbeziehungen (Nr. 24 und Nr. 27)	-197.582,00	-363.560,00	-230.448,67	-133.111,33
30		Kosten aus internen Leistungsbeziehungen	0,00	600,00	0,00	600,00

Gemeinde P Sulzbach
 Produktbereich P01 Innere Verwaltung
 Produktgruppe P0101 Verwaltungssteuerung
 Produkt P01012 Organisation und Recht
 Teilprodukt P010121 Verwaltungssteuerung
 Kostenstelle 1012110 Organisation und Recht



**Teilergebnisrechnung
-EUR**

Nr.	Konten	Bezeichnung	Ergebnis des Vorjahres 2019	Fortge- schriebener Ansatz des Haushalts- jahres 2020	Ergebnis des Haus- haltsjahres 2020	Vergleich fortgeschrie- bener Ansatz/ Ergebnis des Haushaltsja- hres (Sp.5./Sp.6)
1	2	3	4	5	6	7
		97 057 60 ILV-Aufwand Kostenerstattungen	0,00	600,00	0,00	600,00
31		Ergebnis der internen Leistungsbeziehungen (Nr. 29 ./. Nr. 30)	0,00	-600,00	0,00	-600,00
32		Jahresergebnis nach internen Leistungsbeziehungen (Nr. 28 und Nr. 31)	-197.582,00	-364.160,00	-230.448,67	-133.711,33



Gemeinde	P	Sulzbach
Produktbereich	P01	Innere Verwaltung
Produktgruppe	P0101	Verwaltungssteuerung
Produkt	P01014	Finanzen

Teilergebnisrechnung -EUR

Nr.	Konten	Bezeichnung	Ergebnis des Vorjahres 2019	Fortge- schriebener Ansatz des Haushalts- jahres 2020	Ergebnis des Haus- haltsjahres 2020	Vergleich fortgeschrie- bener Ansatz/ Ergebnis des Haushaltsja- hres (Sp.5./-Sp.6)
1	2	3	4	5	6	7
2	51	Öffentlich-rechtliche Leistungsentgelte	0,00	0,00	5,00	-5,00
7	540- 543	Erträge aus Zuweisungen und Zuschüssen für laufende Zwecke und allgemeine Umlagen	0,00	0,00	400,14	-400,14
9	53	Sonstige ordentliche Erträge	1.373,00	0,00	6.742,00	-6.742,00
10		Summe der ordentlichen Erträge (Nr. 1 bis 9)	1.373,00	0,00	7.147,14	-7.147,14
11	62,63,6 40-643, 647- 649,65	Personalaufwendungen	370.686,07	542.544,00	399.984,85	142.559,15
12	644- 646	Versorgungsaufwendungen	6.362,14	-2.194,00	21.855,64	-24.049,64
13	60,61, 67-69	Aufwendungen für Sach- und Dienstleistungen	132.281,36	174.250,00	135.811,08	38.438,92
19		Summe der ordentlichen Aufwendungen (Nr. 11 bis 18)	509.329,57	714.600,00	557.651,57	156.948,43
20		Verwaltungsergebnis (Nr. 10 ./ Nr. 19)	-507.956,57	-714.600,00	-550.504,43	-164.095,57
22	77	Finanzaufwendungen	0,00	0,00	50,00	-50,00
23		Finanzergebnis (Nr. 21 ./ Nr. 22)	0,00	0,00	-50,00	50,00
24		Ordentliches Ergebnis (Nr. 20 und Nr. 23)	-507.956,57	-714.600,00	-550.554,43	-164.045,57
26	79	Außerordentliche Aufwendungen	2.318,22	0,00	0,00	0,00
27		Außerordentliches Ergebnis (Nr. 25 ./ Nr. 26)	-2.318,22	0,00	0,00	0,00
28		Jahresergebnis vor internen Leistungsbeziehungen (Nr. 24 und Nr. 27)	-510.274,79	-714.600,00	-550.554,43	-164.045,57
31		Ergebnis der internen Leistungsbeziehungen (Nr. 29 ./ Nr. 30)	0,00	0,00	0,00	0,00
32		Jahresergebnis nach internen Leistungsbeziehungen (Nr. 28 und Nr. 31)	-510.274,79	-714.600,00	-550.554,43	-164.045,57

Gemeinde P Sulzbach
 Produktbereich P01 Innere Verwaltung
 Produktgruppe P0101 Verwaltungssteuerung
 Produkt P01014 Finanzen
 Teilprodukt P010141 Finanzen
 Kostenstelle 01014105 Versicherungen



Teilergebnisrechnung -EUR						
Nr.	Konten	Bezeichnung	Ergebnis des Vorjahres 2019	Fortge- schriebener Ansatz des Haushalts- jahres 2020	Ergebnis des Haus- haltsjahres 2020	Vergleich fortgeschie- bener Ansatz/ Ergebnis des Haushaltsja- hres (Sp.5./Sp.6)
1	2	3	4	5	6	7
10		Summe der ordentlichen Erträge (Nr. 1 bis 9)	0,00	0,00	0,00	0,00
11	62,63,6 40-643, 647- 649,65	Personalaufwendungen	503,47	550,00	0,00	550,00
		64 201 00 Beiträge zur Unfallversicherung	503,47	550,00	0,00	550,00
13	60,61, 67-69	Aufwendungen für Sach- und Dienstleistungen	29.708,65	30.950,00	29.458,90	1.491,10
		61 610 00 Fremdst. Gebäude/Au- ssen anl. (Bauunterh.)	810,21	0,00	0,00	0,00
		69 011 00 Beiträge Haftpflichtversicherung	22.258,36	23.000,00	22.258,36	741,64
		69 011 10 Elektronikversicherung	1.921,00	1.950,00	1.920,99	29,01
		69 090 00 Beiträge für sonstige Versicherungen	4.719,08	5.500,00	5.279,55	220,45
		69 200 00 Aufwendungen für Schadenersatzleistun- gen	0,00	500,00	0,00	500,00
19		Summe der ordentlichen Aufwendungen (Nr. 11 bis 18)	30.212,12	31.500,00	29.458,90	2.041,10
20		Verwaltungsergebnis (Nr. 10 ./ Nr. 19)	-30.212,12	-31.500,00	-29.458,90	-2.041,10
23		Finanzergebnis (Nr. 21 ./ Nr. 22)	0,00	0,00	0,00	0,00
24		Ordentliches Ergebnis (Nr. 20 und Nr. 23)	-30.212,12	-31.500,00	-29.458,90	-2.041,10
27		Außerordentliches Ergebnis (Nr. 25 ./ Nr. 26)	0,00	0,00	0,00	0,00
28		Jahresergebnis vor internen Leistungsbeziehungen (Nr. 24 und Nr. 27)	-30.212,12	-31.500,00	-29.458,90	-2.041,10
31		Ergebnis der internen Leistungsbeziehungen (Nr. 29 ./ Nr. 30)	0,00	0,00	0,00	0,00
32		Jahresergebnis nach internen Leistungsbeziehungen (Nr. 28 und Nr. 31)	-30.212,12	-31.500,00	-29.458,90	-2.041,10




Gemeinde	P	Sulzbach
Produktbereich	P01	Innere Verwaltung
Produktgruppe	P0101	Verwaltungssteuerung
Produkt	P01014	Finanzen
Teilprodukt	P010141	Finanzen
Kostenstelle	1014110	Finanzen

Teilergebnisrechnung -EUR

Nr.	Konten	Bezeichnung	Ergebnis des Vorjahres 2019	Fortgeschriebener Ansatz des Haushaltsjahres 2020	Ergebnis des Haushaltsjahres 2020	Vergleich fortgeschriebener Ansatz/Ergebnis des Haushaltsjahres (Sp.5./Sp.6)
1	2	3	4	5	6	7
2	51	Öffentlich-rechtliche Leistungsentgelte	0,00	0,00	5,00	-5,00
		51 000 04 Verwaltungsgebühren	0,00	0,00	5,00	-5,00
7	540-543	Erträge aus Zuweisungen und Zuschüssen für laufende Zwecke und allgemeine Umlagen	0,00	0,00	400,14	-400,14
		54 210 00 Zuweis.f.lfd.Zwecke v.Land	0,00	0,00	400,14	-400,14
9	53	Sonstige ordentliche Erträge	1.373,00	0,00	6.742,00	-6.742,00
		53 800 00 Herabsetz./Auflös.v.Rückst.(o.Instandh.)	0,00	0,00	5.125,00	-5.125,00
		53 802 00 Herabsetz./Auflös. Beihilferückstellungen	1.373,00	0,00	1.617,00	-1.617,00
10		Summe der ordentlichen Erträge (Nr. 1 bis 9)	1.373,00	0,00	7.147,14	-7.147,14
11	62,63,640-643,647-649,65	Personalaufwendungen	370.182,60	541.994,00	399.984,85	142.009,15
		62 000 00 Entg.f.geleist.Arbeitsz. Arbeitn.(Zulag.)	248.123,80	418.581,00	305.183,73	113.397,27
		62 230 00 Zuführung zu Urlaubsrückstellungen	6.649,80	0,00	-10.943,21	10.943,21
		62 550 00 Pauschale LOST/KIST	0,00	1.661,00	0,00	1.661,00
		64 000 00 AG-Anteil Sozialversich.Entgeltbereich	54.572,69	86.541,00	75.048,69	11.492,31
		64 700 00 Zukunftssich./Zusatzvers. Entgeltbereich	23.133,31	35.211,00	30.695,64	4.515,36
		64 800 00 Sonst. Aufwendungen für Altersversorgung	37.703,00	0,00	0,00	0,00
12	644-646	Versorgungsaufwendungen	6.362,14	-2.194,00	21.855,64	-24.049,64
		64 600 00 Zuführung zu Pensionsrückstellungen	7.124,00	-526,00	6.460,00	-6.986,00
		64 610 00 Zuführung zu Beihilferückstellungen	0,00	-1.668,00	0,00	-1.668,00
		64 620 00 Zuführung zu Überstundenrückstellungen	-761,86	0,00	15.395,64	-15.395,64
13	60,61,67-69	Aufwendungen für Sach- und Dienstleistungen	102.572,71	143.300,00	106.352,18	36.947,82
		60 100 00 Büromat.,Drucksachen d.Verwalt.u.ä.Eintr.	0,00	200,00	83,82	116,18
		60 101 00 Druckbescheide	22,63	0,00	0,00	0,00
		61 660 30 Wartung für Hard- und Software	595,00	4.000,00	997,26	3.002,74

Gemeinde P Sulzbach
 Produktbereich P01 Innere Verwaltung
 Produktgruppe P0101 Verwaltungssteuerung
 Produkt P01014 Finanzen
 Teilprodukt P010141 Finanzen
 Kostenstelle 1014110 Finanzen



Teilergebnisrechnung -EUR						
Nr.	Konten	Bezeichnung	Ergebnis des Vorjahres 2019	Fortge- schriebener Ansatz des Haushalts- jahres 2020	Ergebnis des Haus- haltsjahres 2020	Vergleich fortgeschrie- bener Ansatz/ Ergebnis des Haushaltsja- hres (Sp.5./Sp.6)
1	2	3	4	5	6	7
		67 300 00 Gebühren	5.009,40	4.500,00	3.792,70	707,30
		67 720 00 Aufw.Steuerberatung u.Wirtschaftsprüfung	8.503,31	8.000,00	6.943,57	1.056,43
		67 721 00 Aufw.f.Kassen- Rechnungsprüfung	25.350,00	25.000,00	20.875,00	4.125,00
		67 730 00 Aufw. betriebswirtsch. Beratungen u.ä.	4.066,23	35.000,00	16.471,60	18.528,40
		68 100 00 Zeitung.u.Fachliteratur d.Verwalt. u.ä.E	670,86	1.100,00	849,48	250,52
		68 200 00 Porto und Versandkosten	2.375,30	3.500,00	1.789,16	1.710,84
		68 310 00 Datenübertragungskost- en	53.862,00	55.000,00	51.674,69	3.325,31
		68 500 00 Aufwendungen für Reisekosten	97,86	500,00	62,40	437,60
		68 800 00 Aufwendungen für Fort- u. Weiterbildung	2.020,12	6.500,00	2.812,50	3.687,50
19		Summe der ordentlichen Aufwendungen (Nr. 11 bis 18)	479.117,45	683.100,00	528.192,67	154.907,33
20		Verwaltungsergebnis (Nr. 10 ./ Nr. 19)	-477.744,45	-683.100,00	-521.045,53	-162.054,47
22	77	Finanzaufwendungen	0,00	0,00	50,00	-50,00
		77 900 00 Sonst.Zinsen u.ä.hnl.Aufwendungen	0,00	0,00	50,00	-50,00
23		Finanzergebnis (Nr. 21 ./ Nr. 22)	0,00	0,00	-50,00	50,00
24		Ordentliches Ergebnis (Nr. 20 und Nr. 23)	-477.744,45	-683.100,00	-521.095,53	-162.004,47
26	79	Außerordentliche Aufwendungen	2.318,22	0,00	0,00	0,00
		79 700 00 Periodenfremde Aufwendungen	2.318,22	0,00	0,00	0,00
27		Außerordentliches Ergebnis (Nr. 25 ./ Nr. 26)	-2.318,22	0,00	0,00	0,00
28		Jahresergebnis vor internen Leistungsbeziehungen (Nr. 24 und Nr. 27)	-480.062,67	-683.100,00	-521.095,53	-162.004,47
31		Ergebnis der internen Leistungsbeziehungen (Nr. 29 ./ Nr. 30)	0,00	0,00	0,00	0,00
32		Jahresergebnis nach internen Leistungsbeziehungen (Nr. 28 und Nr. 31)	-480.062,67	-683.100,00	-521.095,53	-162.004,47



Gemeinde	P	Sulzbach
Produktbereich	P01	Innere Verwaltung
Produktgruppe	P0101	Verwaltungssteuerung
Produkt	P01016	Dienstleistungen für die Gesamtverwaltung

Teilergebnisrechnung -EUR

Nr.	Konten	Bezeichnung	Ergebnis des Vorjahres 2019	Fortgeschriebener Ansatz des Haushaltsjahres 2020	Ergebnis des Haushaltsjahres 2020	Vergleich fortgeschriebener Ansatz/Ergebnis des Haushaltsjahres (Sp.5./Sp.6)
1	2	3	4	5	6	7
1	50	Privatrechtliche Leistungsentgelte	51,50	0,00	0,00	0,00
7	540-543	Erträge aus Zuweisungen und Zuschüssen für laufende Zwecke und allgemeine Umlagen	0,00	0,00	1.427,16	-1.427,16
8	546	Erträge aus der Auflösung von Sonderposten aus Investitionszuweisungen, -zuschüssen und Investitionsbeiträgen	0,00	0,00	631,70	-631,70
9	53	Sonstige ordentliche Erträge	1.269,75	0,00	0,00	0,00
10		Summe der ordentlichen Erträge (Nr. 1 bis 9)	1.321,25	0,00	2.058,86	-2.058,86
11	62,63,640-643,647-649,65	Personalaufwendungen	65.720,27	69.284,00	34.973,79	34.310,21
12	644-646	Versorgungsaufwendungen	0,00	0,00	498,28	-498,28
13	60,61,67-69	Aufwendungen für Sach- und Dienstleistungen	254.863,84	296.450,00	358.838,34	-62.388,34
14	66	Abschreibungen	25.231,39	22.015,00	62.379,45	-40.364,45
15	71	Aufwendungen für Zuweisungen und Zuschüsse sowie besondere Finanzaufwendungen	1.747,22	2.000,00	2.889,87	-889,87
18	70, 74, 76	Sonstige ordentliche Aufwendungen	254,00	280,00	456,00	-176,00
19		Summe der ordentlichen Aufwendungen (Nr. 11 bis 18)	347.816,72	390.029,00	460.035,73	-70.006,73
20		Verwaltungsergebnis (Nr. 10 ./ Nr. 19)	-346.495,47	-390.029,00	-457.976,87	67.947,87
23		Finanzergebnis (Nr. 21 ./ Nr. 22)	0,00	0,00	0,00	0,00
24		Ordentliches Ergebnis (Nr. 20 und Nr. 23)	-346.495,47	-390.029,00	-457.976,87	67.947,87
25	59	Außerordentliche Erträge	1.212,79	0,00	0,00	0,00
26	79	Außerordentliche Aufwendungen	0,00	0,00	9,00	-9,00
27		Außerordentliches Ergebnis (Nr. 25 ./ Nr. 26)	1.212,79	0,00	-9,00	9,00
28		Jahresergebnis vor internen Leistungsbeziehungen (Nr. 24 und Nr. 27)	-345.282,68	-390.029,00	-457.985,87	67.956,87
30		Kosten aus internen Leistungsbeziehungen	1.046,00	3.000,00	1.071,50	1.928,50
31		Ergebnis der internen Leistungsbeziehungen (Nr. 29 ./ Nr. 30)	-1.046,00	-3.000,00	-1.071,50	-1.928,50
32		Jahresergebnis nach internen Leistungsbeziehungen (Nr. 28 und Nr. 31)	-346.328,68	-393.029,00	-459.057,37	66.028,37

Gemeinde P Sulzbach
 Produktbereich P01 Innere Verwaltung
 Produktgruppe P0101 Verwaltungssteuerung
 Produkt P01016 Dienstleistungen für die Gesamtverwaltung
 Teilprodukt P010161 Dienstleistung für die Gesamtverwaltung
 Kostenstelle 01016103 Zentrale Beschaffungsstelle



Teilergebnisrechnung -EUR						
Nr.	Konten	Bezeichnung	Ergebnis des Vorjahres 2019	Fortge- schriebener Ansatz des Haushalts- jahres 2020	Ergebnis des Haus- haltsjahres 2020	Vergleich fortgeschrie- bener Ansatz/ Ergebnis des Haushaltsja- hres (Sp.5./Sp.6)
1	2	3	4	5	6	7
1	50	Privatrechtliche Leistungsentgelte	31,50	0,00	0,00	0,00
		50 000 00 Umsatzerlöse Verkauf Vorräte/Erzeugnisse	31,50	0,00	0,00	0,00
10		Summe der ordentlichen Erträge (Nr. 1 bis 9)	31,50	0,00	0,00	0,00
13	60,61, 67-69	Aufwendungen für Sach- und Dienstleistungen	21.615,78	24.200,00	21.556,92	2.643,08
		60 100 00 Büromat.,Drucksachen d.Verwalt.u.ä.Eintr.	17.960,55	17.000,00	16.603,75	396,25
		60 300 00 Betriebsstoffe/Verbrauc hswerkzeuge	1.804,56	3.000,00	2.319,57	680,43
		60 300 11 Reinigungsmittel	49,36	500,00	864,68	-364,68
		60 301 00 Ersatzbeschaffungen	241,93	500,00	23,74	476,26
		60 630 00 Materialaufw. Einricht.u.Ausstattunge n	913,88	2.000,00	1.142,11	857,89
		61 800 00 Skonti, Boni	-47,10	0,00	-85,63	85,63
		68 100 00 Zeitung.u.Fachliteratur d.Verwalt. u.ä.E	692,60	1.200,00	688,70	511,30
14	66	Abschreibungen	1.061,65	0,00	740,11	-740,11
		66 450 00 Abschreibungen auf Geschäftsausstattung	182,00	0,00	182,00	-182,00
		66 500 00 Abschreib.a.geringw.Wi rtschaftsg.(GWG)	879,65	0,00	558,11	-558,11
19		Summe der ordentlichen Aufwendungen (Nr. 11 bis 18)	22.677,43	24.200,00	22.297,03	1.902,97
20		Verwaltungsergebnis (Nr. 10 ./ Nr. 19)	-22.645,93	-24.200,00	-22.297,03	-1.902,97
23		Finanzergebnis (Nr. 21 ./ Nr. 22)	0,00	0,00	0,00	0,00
24		Ordentliches Ergebnis (Nr. 20 und Nr. 23)	-22.645,93	-24.200,00	-22.297,03	-1.902,97
27		Außerordentliches Ergebnis (Nr. 25 ./ Nr. 26)	0,00	0,00	0,00	0,00
28		Jahresergebnis vor internen Leistungsbeziehungen (Nr. 24 und Nr. 27)	-22.645,93	-24.200,00	-22.297,03	-1.902,97
31		Ergebnis der internen Leistungsbeziehungen (Nr. 29 ./ Nr. 30)	0,00	0,00	0,00	0,00
32		Jahresergebnis nach internen Leistungsbeziehungen (Nr. 28 und Nr. 31)	-22.645,93	-24.200,00	-22.297,03	-1.902,97



Gemeinde	P	Sulzbach
Produktbereich	P01	Innere Verwaltung
Produktgruppe	P0101	Verwaltungssteuerung
Produkt	P01016	Dienstleistungen für die Gesamtverwaltung
Teilprodukt	P010161	Dienstleistung für die Gesamtverwaltung
Kostenstelle	01016103	Zentrale Beschaffungsstelle

Teilfinanzrechnung

Nr.	Bezeichnung	Ergebnis	Fortgeschriebener	Ergebnis	Vergleich
		des Vorjahres	Ansatz des	des	Ansatz/Ergebnis
		2019	Haushaltsjahres	Haushaltsjahres	desHaushaltsjahres
1	2	3	2020	2020	2020
3	4	5	6		
	Einzahlungen aus Investitionstätigkeit				
	Einzahlungen aus Finanzierungstätigkeit				
5	Summe Einzahlungen	0,00	0,00	0,00	0,00
	Auszahlungen aus Investitionstätigkeit				
6	Auszahlungen für Investitionen in das Sachanlagevermögen und immaterielle Anlagevermögen	879,65	3.000,00	558,11	2.441,89
	84 383 20 Erwerb Vermögensgeg.GWG	879,65	3.000,00	558,11	2.441,89
	Auszahlungen aus Finanzierungstätigkeit				
10	Summe Auszahlungen	879,65	3.000,00	558,11	2.441,89
11	Saldo (Einzahlungen ./ Auszahlungen)	-879,65	-3.000,00	-558,11	-2.441,89

Gemeinde P Sulzbach
 Produktbereich P01 Innere Verwaltung
 Produktgruppe P0101 Verwaltungssteuerung
 Produkt P01016 Dienstleistungen für die Gesamtverwaltung
 Teilprodukt P010161 Dienstleistung für die Gesamtverwaltung
 Kostenstelle 01016106 Fuhrpark



Teilergebnisrechnung -EUR						
Nr.	Konten	Bezeichnung	Ergebnis des Vorjahres 2019	Fortge- schriebener Ansatz des Haushalts- jahres 2020	Ergebnis des Haus- haltsjahres 2020	Vergleich fortgeschrie- bener Ansatz/ Ergebnis des Haushaltsja- hres (Sp.5./Sp.6)
1	2	3	4	5	6	7
9	53	Sonstige ordentliche Erträge 53 300 00 Erträge aus Schadensersatzleistun- gen	1.269,75 1.269,75	0,00 0,00	0,00 0,00	0,00 0,00
10		Summe der ordentlichen Erträge (Nr. 1 bis 9)	1.269,75	0,00	0,00	0,00
13	60,61, 67-69	Aufwendungen für Sach- und Dienstleistungen 60 550 00 Aufwendungen für Treibstoffe 61 640 00 Fremdinstandhaltung von Fahrzeugen 67 100 00 Leasing 67 300 00 Gebühren 69 010 00 Kfz- Versicherungsbeiträge	20.600,60 2.627,00 6.160,61 7.830,08 10,76 3.972,15	16.300,00 2.500,00 3.500,00 6.000,00 50,00 4.250,00	13.337,45 1.428,46 1.920,55 6.252,62 9,44 3.726,38	2.962,55 1.071,54 1.579,45 -252,62 40,56 523,62
14	66	Abschreibungen 66 430 00 Abschreibungen auf Fuhrpark	270,00 270,00	70,00 70,00	270,00 270,00	-200,00 -200,00
18	70, 74, 76	Sonstige ordentliche Aufwendungen 70 300 00 Kfz-Steuern	254,00 254,00	280,00 280,00	456,00 456,00	-176,00 -176,00
19		Summe der ordentlichen Aufwendungen (Nr. 11 bis 18)	21.124,60	16.650,00	14.063,45	2.586,55
20		Verwaltungsergebnis (Nr. 10 ./ Nr. 19)	-19.854,85	-16.650,00	-14.063,45	-2.586,55
23		Finanzergebnis (Nr. 21 ./ Nr. 22)	0,00	0,00	0,00	0,00
24		Ordentliches Ergebnis (Nr. 20 und Nr. 23)	-19.854,85	-16.650,00	-14.063,45	-2.586,55
25	59	Außerordentliche Erträge 59 900 00 sonstige Erträge	1.212,79 1.212,79	0,00 0,00	0,00 0,00	0,00 0,00
27		Außerordentliches Ergebnis (Nr. 25 ./ Nr. 26)	1.212,79	0,00	0,00	0,00
28		Jahresergebnis vor internen Leistungsbeziehungen (Nr. 24 und Nr. 27)	-18.642,06	-16.650,00	-14.063,45	-2.586,55
30		Kosten aus internen Leistungsbeziehungen 97 057 60 ILV-Aufwand Kostenerstattungen	989,00 989,00	1.200,00 1.200,00	1.071,50 1.071,50	128,50 128,50
31		Ergebnis der internen Leistungsbeziehungen (Nr. 29 ./ Nr. 30)	-989,00	-1.200,00	-1.071,50	-128,50
32		Jahresergebnis nach internen Leistungsbeziehungen (Nr. 28 und Nr. 31)	-19.631,06	-17.850,00	-15.134,95	-2.715,05




Gemeinde	P	Sulzbach
Produktbereich	P01	Innere Verwaltung
Produktgruppe	P0101	Verwaltungssteuerung
Produkt	P01016	Dienstleistungen für die Gesamtverwaltung
Teilprodukt	P010161	Dienstleistung für die Gesamtverwaltung
Kostenstelle	01016109	Personalrat

Teilergebnisrechnung -EUR

Nr.	Konten	Bezeichnung	Ergebnis des Vorjahres 2019	Fortge- schriebener Ansatz des Haushalts- jahres 2020	Ergebnis des Haus- haltsjahres 2020	Vergleich fortgeschie- bener Ansatz/ Ergebnis des Haushaltsja- hres (Sp.5./Sp.6)
1	2	3	4	5	6	7
10		Summe der ordentlichen Erträge (Nr. 1 bis 9)	0,00	0,00	0,00	0,00
11	62,63,6 40-643, 647- 649,65	Personalaufwendungen	240,00	500,00	363,45	136,55
		65 500 00 Aufwendungen für Dienstjubiläen	240,00	500,00	363,45	136,55
13	60,61, 67-69	Aufwendungen für Sach- und Dienstleistungen	6.456,11	12.050,00	1.784,39	10.265,61
		67 710 00 Aufw.Sachverst.,Recht sanw.,Gerichtskost.	0,00	1.300,00	0,00	1.300,00
		68 100 00 Zeitung.u.Fachliteratur d.Verwalt. u.ä.E	1.822,25	2.500,00	1.784,39	715,61
		68 500 00 Aufwendungen für Reisekosten	0,00	1.250,00	0,00	1.250,00
		68 800 00 Aufwendungen für Fort- u. Weiterbildung	4.633,86	7.000,00	0,00	7.000,00
15	71	Aufwendungen für Zuweisungen und Zuschüsse sowie besondere Finanzaufwendungen	1.747,22	2.000,00	2.889,87	-889,87
		71 190 00 Übrige sonst.Zuweisungen u.Zuschüsse	1.747,22	2.000,00	2.889,87	-889,87
19		Summe der ordentlichen Aufwendungen (Nr. 11 bis 18)	8.443,33	14.550,00	5.037,71	9.512,29
20		Verwaltungsergebnis (Nr. 10 ./ Nr. 19)	-8.443,33	-14.550,00	-5.037,71	-9.512,29
23		Finanzergebnis (Nr. 21 ./ Nr. 22)	0,00	0,00	0,00	0,00
24		Ordentliches Ergebnis (Nr. 20 und Nr. 23)	-8.443,33	-14.550,00	-5.037,71	-9.512,29
27		Außerordentliches Ergebnis (Nr. 25 ./ Nr. 26)	0,00	0,00	0,00	0,00
28		Jahresergebnis vor internen Leistungsbeziehungen (Nr. 24 und Nr. 27)	-8.443,33	-14.550,00	-5.037,71	-9.512,29
30		Kosten aus internen Leistungsbeziehungen	57,00	1.800,00	0,00	1.800,00
		97 057 60 ILV-Aufwand Kostenerstattungen	57,00	1.800,00	0,00	1.800,00
31		Ergebnis der internen Leistungsbeziehungen (Nr. 29 ./ Nr. 30)	-57,00	-1.800,00	0,00	-1.800,00
32		Jahresergebnis nach internen Leistungsbeziehungen (Nr. 28 und Nr. 31)	-8.500,33	-16.350,00	-5.037,71	-11.312,29

Gemeinde P Sulzbach
 Produktbereich P01 Innere Verwaltung
 Produktgruppe P0101 Verwaltungssteuerung
 Produkt P01016 Dienstleistungen für die Gesamtverwaltung
 Teilprodukt P010161 Dienstleistung für die Gesamtverwaltung
 Kostenstelle 01016110 Frauenbeauftragte, Gleichstellungs.



Teilergebnisrechnung -EUR						
Nr.	Konten	Bezeichnung	Ergebnis des Vorjahres 2019	Fortge- schriebener Ansatz des Haushalts- jahres 2020	Ergebnis des Haus- haltsjahres 2020	Vergleich fortgeschrie- bener Ansatz/ Ergebnis des Haushaltsja- hres (Sp.5./Sp.6)
1	2	3	4	5	6	7
10		Summe der ordentlichen Erträge (Nr. 1 bis 9)	0,00	0,00	0,00	0,00
13	60,61, 67-69	Aufwendungen für Sach- und Dienstleistungen	75,00	2.600,00	0,00	2.600,00
		68 100 00 Zeitung.u.Fachliteratur d.Verwalt. u.ä.E	0,00	100,00	0,00	100,00
		68 500 00 Aufwendungen für Reisekosten	0,00	300,00	0,00	300,00
		68 710 00 Geschenke bis 35 €, Werbung	0,00	200,00	0,00	200,00
		68 800 00 Aufwendungen für Fort- u. Weiterbildung	75,00	2.000,00	0,00	2.000,00
19		Summe der ordentlichen Aufwendungen (Nr. 11 bis 18)	75,00	2.600,00	0,00	2.600,00
20		Verwaltungsergebnis (Nr. 10 ./ Nr. 19)	-75,00	-2.600,00	0,00	-2.600,00
23		Finanzergebnis (Nr. 21 ./ Nr. 22)	0,00	0,00	0,00	0,00
24		Ordentliches Ergebnis (Nr. 20 und Nr. 23)	-75,00	-2.600,00	0,00	-2.600,00
27		Außerordentliches Ergebnis (Nr. 25 ./ Nr. 26)	0,00	0,00	0,00	0,00
28		Jahresergebnis vor internen Leistungsbeziehungen (Nr. 24 und Nr. 27)	-75,00	-2.600,00	0,00	-2.600,00
31		Ergebnis der internen Leistungsbeziehungen (Nr. 29 ./ Nr. 30)	0,00	0,00	0,00	0,00
32		Jahresergebnis nach internen Leistungsbeziehungen (Nr. 28 und Nr. 31)	-75,00	-2.600,00	0,00	-2.600,00



Gemeinde	P	Sulzbach
Produktbereich	P01	Innere Verwaltung
Produktgruppe	P0101	Verwaltungssteuerung
Produkt	P01016	Dienstleistungen für die Gesamtverwaltung
Teilprodukt	P010161	Dienstleistung für die Gesamtverwaltung
Kostenstelle	1016102	IT-Service + Kommunikation

Teilergebnisrechnung -EUR

Nr.	Konten	Bezeichnung	Ergebnis des Vorjahres 2019	Fortgeschriebener Ansatz des Haushaltsjahres 2020	Ergebnis des Haushaltsjahres 2020	Vergleich fortgeschriebener Ansatz/Ergebnis des Haushaltsjahres (Sp.5./Sp.6)
1	2	3	4	5	6	7
1	50	Privatrechtliche Leistungsentgelte	20,00	0,00	0,00	0,00
		50 000 00 Umsatzerlöse Verkauf Vorräte/Erzeugnisse	20,00	0,00	0,00	0,00
7	540-543	Erträge aus Zuweisungen und Zuschüssen für laufende Zwecke und allgemeine Umlagen	0,00	0,00	1.427,16	-1.427,16
		54 210 00 Zuweis.f.lfd.Zwecke v.Land	0,00	0,00	1.427,16	-1.427,16
8	546	Erträge aus der Auflösung von Sonderposten aus Investitionszuweisungen, -zuschüssen und Investitionsbeiträgen	0,00	0,00	631,70	-631,70
		54 600 00 Ertr.Aufl.SoPo Inv.zuweis.öff.Bereich	0,00	0,00	631,70	-631,70
10		Summe der ordentlichen Erträge (Nr. 1 bis 9)	20,00	0,00	2.058,86	-2.058,86
11	62,63,640-643,647-649,65	Personalaufwendungen	65.480,27	68.784,00	34.610,34	34.173,66
		62 000 00 Entg.f.geleist.Arbeitsz.Arbeitrn.(Zulag.)	51.831,00	53.026,00	26.746,23	26.279,77
		62 230 00 Zuführung zu Urlaubsrückstellungen	-1.797,48	0,00	181,86	-181,86
		62 550 00 Pauschale LOST/KIST	0,00	242,00	0,00	242,00
		64 000 00 AG-Anteil Sozialversich.Entgeltbereich	10.862,19	11.068,00	5.486,63	5.581,37
		64 700 00 Zukunftssich./Zusatzvers. Entgeltbereich	4.584,56	4.448,00	2.195,62	2.252,38
12	644-646	Versorgungsaufwendungen	0,00	0,00	498,28	-498,28
		64 620 00 Zuführung zu Überstundenrückstellungen	0,00	0,00	498,28	-498,28
13	60,61,67-69	Aufwendungen für Sach- und Dienstleistungen	205.506,68	236.500,00	322.091,18	-85.591,18
		60 301 00 Ersatzbeschaffungen	3.639,93	2.800,00	8.987,32	-6.187,32
		61 350 00 Aufwand für Soft-Hardware Leistungen	13.949,74	0,00	11.437,14	-11.437,14
		61 390 00 Sonstige weitere Fremdleistungen	0,00	29.500,00	29.108,65	391,35
		61 630 00 Fremddinst.v.Einricht.u. Ausstatt.	0,00	1.500,00	2.032,90	-532,90
		61 660 30 Wartung für Hard- und Software	87.106,47	91.000,00	168.330,43	-77.330,43
		67 000 00 Mieten	41.885,79	54.000,00	38.735,70	15.264,30

Gemeinde P Sulzbach
 Produktbereich P01 Innere Verwaltung
 Produktgruppe P0101 Verwaltungssteuerung
 Produkt P01016 Dienstleistungen für die Gesamtverwaltung
 Teilprodukt P010161 Dienstleistung für die Gesamtverwaltung
 Kostenstelle 1016102 IT-Service + Kommunikation



Teilergebnisrechnung -EUR						
Nr.	Konten	Bezeichnung	Ergebnis des Vorjahres 2019	Fortge- schriebener Ansatz des Haushalts- jahres 2020	Ergebnis des Haus- haltsjahres 2020	Vergleich fortgeschrie- bener Ansatz/ Ergebnis des Haushaltsja- hres (Sp.5./Sp.6)
1	2	3	4	5	6	7
		68 310 00 Datenübertragungskosten	371,73	0,00	0,00	0,00
		68 320 00 Telefonkosten	58.553,02	57.700,00	61.555,04	-3.855,04
		68 800 00 Aufwendungen für Fort- u. Weiterbildung	0,00	0,00	1.904,00	-1.904,00
14	66	Abschreibungen	23.542,74	21.945,00	61.369,34	-39.424,34
		66 190 00 Sonst.Abschr.a.immat. Verm.gegenst.d. AV	4.156,69	1.700,00	21.051,46	-19.351,46
		66 200 00 Abschr. Gebäude,Sachanl.,Infr a.vermögen	12.529,91	18.545,00	12.528,00	6.017,00
		66 450 00 Abschreibungen auf Geschäftsausstattung	5.421,50	1.500,00	27.527,46	-26.027,46
		66 500 00 Abschreib.a.geringw.Wi- rtschaftsg.(GWG)	1.434,64	200,00	262,42	-62,42
19		Summe der ordentlichen Aufwendungen (Nr. 11 bis 18)	294.529,69	327.229,00	418.569,14	-91.340,14
20		Verwaltungsergebnis (Nr. 10 ./. Nr. 19)	-294.509,69	-327.229,00	-416.510,28	89.281,28
23		Finanzergebnis (Nr. 21 ./. Nr. 22)	0,00	0,00	0,00	0,00
24		Ordentliches Ergebnis (Nr. 20 und Nr. 23)	-294.509,69	-327.229,00	-416.510,28	89.281,28
26	79	Außerordentliche Aufwendungen	0,00	0,00	9,00	-9,00
		79 410 00 Verluste Abgang von Sachanlagen	0,00	0,00	9,00	-9,00
27		Außerordentliches Ergebnis (Nr. 25 ./. Nr. 26)	0,00	0,00	-9,00	9,00
28		Jahresergebnis vor internen Leistungsbeziehungen (Nr. 24 und Nr. 27)	-294.509,69	-327.229,00	-416.519,28	89.290,28
31		Ergebnis der internen Leistungsbeziehungen (Nr. 29 ./. Nr. 30)	0,00	0,00	0,00	0,00
32		Jahresergebnis nach internen Leistungsbeziehungen (Nr. 28 und Nr. 31)	-294.509,69	-327.229,00	-416.519,28	89.290,28



Gemeinde	P	Sulzbach
Produktbereich	P01	Innere Verwaltung
Produktgruppe	P0101	Verwaltungssteuerung
Produkt	P01016	Dienstleistungen für die Gesamtverwaltung
Teilprodukt	P010161	Dienstleistung für die Gesamtverwaltung
Kostenstelle	1016102	IT-Service + Kommunikation

Teilfinanzrechnung

Nr.	Bezeichnung	Ergebnis	Fortgeschriebener	Ergebnis	Vergleich
		des Vorjahres	Ansatz des	des	Ansatz/Ergebnis
		2019	Haushaltsjahres	Haushaltsjahres	desHaushaltsjahres
1	2	3	2020	2020	2020
			4	5	6
Einzahlungen aus Investitionstätigkeit					
1	Einzahlungen aus Investitionszuweisungen, -zuschüssen sowie aus Investitionsbeiträgen	0,00	0,00	5.672,70	-5.672,70
	82 081 10 Einz. Investitionszuw. Land	0,00	0,00	5.672,70	-5.672,70
Einzahlungen aus Finanzierungstätigkeit					
5	Summe Einzahlungen	0,00	0,00	5.672,70	-5.672,70
Auszahlungen aus Investitionstätigkeit					
6	Auszahlungen für Investitionen in das Sachanlagevermögen und immaterielle Anlagevermögen	36.606,38	90.000,00	143.788,05	-53.788,05
	84 182 00 Ausz. Erwerb Grundstücke, Gebäude	524,91	0,00	0,00	0,00
	84 383 10 Ausz. Erwerb Verm.gegenstände > 410.-	36.081,47	90.000,00	143.788,05	-53.788,05
Auszahlungen aus Finanzierungstätigkeit					
10	Summe Auszahlungen	36.606,38	90.000,00	143.788,05	-53.788,05
11	Saldo (Einzahlungen ./ Auszahlungen)	-36.606,38	-90.000,00	-138.115,35	48.115,35

Gemeinde P Sulzbach
 Produktbereich P01 Innere Verwaltung
 Produktgruppe P0101 Verwaltungssteuerung
 Produkt P01017 Personal



Teilergebnisrechnung -EUR						
Nr.	Konten	Bezeichnung	Ergebnis des Vorjahres 2019	Fortge- schriebener Ansatz des Haushalts- jahres 2020	Ergebnis des Haus- haltsjahres 2020	Vergleich fortgeschie- bener Ansatz/ Ergebnis des Haushaltsja- hres (Sp.5./-Sp.6)
1	2	3	4	5	6	7
7	540-543	Erträge aus Zuweisungen und Zuschüssen für laufende Zwecke und allgemeine Umlagen	842,16	0,00	4.319,88	-4.319,88
9	53	Sonstige ordentliche Erträge	151,20	2.041,00	1.814,40	226,60
10		Summe der ordentlichen Erträge (Nr. 1 bis 9)	993,36	2.041,00	6.134,28	-4.093,28
11	62,63,640-643,647-649,65	Personalaufwendungen	437.300,38	510.865,00	391.502,10	119.362,90
12	644-646	Versorgungsaufwendungen	273.071,14	305.000,00	273.459,83	31.540,17
13	60,61,67-69	Aufwendungen für Sach- und Dienstleistungen	48.067,96	63.500,00	53.068,69	10.431,31
14	66	Abschreibungen	1.362,00	0,00	1.362,00	-1.362,00
19		Summe der ordentlichen Aufwendungen (Nr. 11 bis 18)	759.801,48	879.365,00	719.392,62	159.972,38
20		Verwaltungsergebnis (Nr. 10 ./ Nr. 19)	-758.808,12	-877.324,00	-713.258,34	-164.065,66
23		Finanzergebnis (Nr. 21 ./ Nr. 22)	0,00	0,00	0,00	0,00
24		Ordentliches Ergebnis (Nr. 20 und Nr. 23)	-758.808,12	-877.324,00	-713.258,34	-164.065,66
26	79	Außerordentliche Aufwendungen	0,00	0,00	948,46	-948,46
27		Außerordentliches Ergebnis (Nr. 25 ./ Nr. 26)	0,00	0,00	-948,46	948,46
28		Jahresergebnis vor internen Leistungsbeziehungen (Nr. 24 und Nr. 27)	-758.808,12	-877.324,00	-714.206,80	-163.117,20
30		Kosten aus internen Leistungsbeziehungen	1.690,50	2.000,00	0,00	2.000,00
31		Ergebnis der internen Leistungsbeziehungen (Nr. 29 ./ Nr. 30)	-1.690,50	-2.000,00	0,00	-2.000,00
32		Jahresergebnis nach internen Leistungsbeziehungen (Nr. 28 und Nr. 31)	-760.498,62	-879.324,00	-714.206,80	-165.117,20



Gemeinde	P	Sulzbach
Produktbereich	P01	Innere Verwaltung
Produktgruppe	P0101	Verwaltungssteuerung
Produkt	P01017	Personal
Teilprodukt	P010171	Personal
Kostenstelle	1017110	Personal


Teilergebnisrechnung -EUR

Nr.	Konten	Bezeichnung	Ergebnis des Vorjahres 2019	Fortgeschriebener Ansatz des Haushaltsjahres 2020	Ergebnis des Haushaltsjahres 2020	Vergleich fortgeschriebener Ansatz/Ergebnis des Haushaltsjahres (Sp.5./-Sp.6)
1	2	3	4	5	6	7
7	540-543	Erträge aus Zuweisungen und Zuschüssen für laufende Zwecke und allgemeine Umlagen	842,16	0,00	4.319,88	-4.319,88
		54 109 00 Sonstige Zuweisungen v. übrigen Bereichen	842,16	0,00	4.319,88	-4.319,88
9	53	Sonstige ordentliche Erträge	151,20	2.041,00	1.814,40	226,60
		53 920 00 Erträge Eigenbeteiligung §6 a HBeihVO	151,20	2.041,00	1.814,40	226,60
10		Summe der ordentlichen Erträge (Nr. 1 bis 9)	993,36	2.041,00	6.134,28	-4.093,28
11	62,63,640-643,647-649,65	Personalaufwendungen	437.300,38	510.865,00	391.502,10	119.362,90
		62 000 00 Entg.f.geleist.Arbeitsz. Arbeitn.(Zulag.)	216.179,89	266.269,00	192.129,10	74.139,90
		62 230 00 Zuführung zu Urlaubsrückstellungen	-1.156,54	0,00	9.189,82	-9.189,82
		62 550 00 Pauschale LOST/KIST	0,00	731,00	0,00	731,00
		64 000 00 AG-Anteil Sozialversich.Entgeltbereich	41.297,09	50.726,00	35.862,29	14.863,71
		64 200 00 Beitr. Berufsgenoss.,Unfallversicherung	3.548,61	3.000,00	6.290,50	-3.290,50
		64 201 00 Beiträge zur Unfallversicherung	38.273,60	40.000,00	40.226,13	-226,13
		64 700 00 Zukunftssich./Zusatzvers. Entgeltbereich	18.500,48	21.939,00	19.819,62	2.119,38
		64 900 00 Beihilfen Bezügebereich	85.516,16	65.000,00	49.038,91	15.961,09
		65 010 00 Aufwendungen für Personaleinstellungen	9.154,76	15.000,00	12.548,70	2.451,30
		65 500 00 Aufwendungen für Dienstjubiläen	78,53	1.200,00	186,06	1.013,94
		65 600 00 Aufwend.für Belegschaftsveranstaltungen	3.116,20	5.000,00	0,00	5.000,00
		65 900 00 Übrige sonstige Personalaufwendungen	22.791,60	42.000,00	26.210,97	15.789,03
12	644-646	Versorgungsaufwendungen	273.071,14	305.000,00	273.459,83	31.540,17
		64 500 00 Versorgungskasse für Beamte	269.093,50	305.000,00	230.324,27	74.675,73
		64 620 00 Zuführung zu Überstundenrückstellungen	3.977,64	0,00	43.135,56	-43.135,56

Gemeinde P Sulzbach
 Produktbereich P01 Innere Verwaltung
 Produktgruppe P0101 Verwaltungssteuerung
 Produkt P01017 Personal
 Teilprodukt P010171 Personal
 Kostenstelle 1017110 Personal



Teilergebnisrechnung -EUR						
Nr.	Konten	Bezeichnung	Ergebnis des Vorjahres 2019	Fortge- schriebener Ansatz des Haushalts- jahres 2020	Ergebnis des Haus- haltsjahres 2020	Vergleich fortgeschrie- bener Ansatz/ Ergebnis des Haushaltsja- hres (Sp.5./Sp.6)
1	2	3	4	5	6	7
13	60,61, 67-69	Aufwendungen für Sach- und Dienstleistungen	48.067,96	63.500,00	53.068,69	10.431,31
		60 005 00 Lebensmittel Einkauf	110,38	200,00	237,97	-37,97
		60 300 00 Betriebsstoffe/Verbrauc hswerkzeuge	0,00	200,00	0,00	200,00
		60 302 00 Praxis- und Laborbedarf, Arzneimittel	1.935,73	2.000,00	1.410,07	589,93
		61 790 00 Andere sonst.Aufwend.f.bezog ene Leistg.	17.234,52	31.500,00	32.657,44	-1.157,44
		61 800 00 Skonti, Boni	-7,77	0,00	-4,47	4,47
		67 400 00 Leiharbeitskräfte	0,00	0,00	7.703,85	-7.703,85
		67 710 00 Aufw.Sachverst.,Recht sanw.,Gerichtskost.	428,40	4.000,00	1.835,58	2.164,42
		67 730 00 Aufw. betriebswirtsch. Beratungen u.ä.	1.853,40	0,00	0,00	0,00
		68 100 00 Zeitung.u.Fachliteratur d.Verwalt. u.ä.E	5.817,53	6.000,00	3.710,12	2.289,88
		68 500 00 Aufwendungen für Reisekosten	1.576,69	4.000,00	309,35	3.690,65
		68 800 00 Aufwendungen für Fort- u. Weiterbildung	19.119,08	15.600,00	5.208,78	10.391,22
14	66	Abschreibungen	1.362,00	0,00	1.362,00	-1.362,00
		66 450 00 Abschreibungen auf Geschäftsausstattung	1.362,00	0,00	1.362,00	-1.362,00
19		Summe der ordentlichen Aufwendungen (Nr. 11 bis 18)	759.801,48	879.365,00	719.392,62	159.972,38
20		Verwaltungsergebnis (Nr. 10 ./ Nr. 19)	-758.808,12	-877.324,00	-713.258,34	-164.065,66
23		Finanzergebnis (Nr. 21 ./ Nr. 22)	0,00	0,00	0,00	0,00
24		Ordentliches Ergebnis (Nr. 20 und Nr. 23)	-758.808,12	-877.324,00	-713.258,34	-164.065,66
26	79	Außerordentliche Aufwendungen	0,00	0,00	948,46	-948,46
		79 700 00 Periodenfremde Aufwendungen	0,00	0,00	948,46	-948,46
27		Außerordentliches Ergebnis (Nr. 25 ./ Nr. 26)	0,00	0,00	-948,46	948,46
28		Jahresergebnis vor internen Leistungsbeziehungen (Nr. 24 und Nr. 27)	-758.808,12	-877.324,00	-714.206,80	-163.117,20
30		Kosten aus internen Leistungsbeziehungen	1.690,50	2.000,00	0,00	2.000,00
		97 057 60 ILV-Aufwand Kostenerstattungen	1.690,50	2.000,00	0,00	2.000,00
31		Ergebnis der internen Leistungsbeziehungen (Nr. 29 ./ Nr. 30)	-1.690,50	-2.000,00	0,00	-2.000,00



Gemeinde	P	Sulzbach
Produktbereich	P01	Innere Verwaltung
Produktgruppe	P0101	Verwaltungssteuerung
Produkt	P01017	Personal
Teilprodukt	P010171	Personal
Kostenstelle	1017110	Personal

**Teilergebnisrechnung
-EUR**

Nr.	Konten	Bezeichnung	Ergebnis des Vorjahres 2019	Fortge- schriebener Ansatz des Haushalts- jahres 2020	Ergebnis des Haus- haltsjahres 2020	Vergleich fortgeschrie- bener Ansatz/ Ergebnis des Haushaltsja- hres (Sp.5./Sp.6)
1	2	3	4	5	6	7
32		Jahresergebnis nach internen Leistungsbeziehungen (Nr. 28 und Nr. 31)	-760.498,62	-879.324,00	-714.206,80	-165.117,20



Teilergebnisrechnung -EUR						
Nr.	Konten	Bezeichnung	Ergebnis des Vorjahres 2019	Fortge- schriebener Ansatz des Haushalts- jahres 2020	Ergebnis des Haus- haltsjahres 2020	Vergleich fortgeschrie- bener Ansatz/ Ergebnis des Haushaltsja- hres (Sp.5./Sp.6)
1	2	3	4	5	6	7
1	50	Privatrechtliche Leistungsentgelte	425.203,70	433.000,00	402.279,92	30.720,08
8	546	Erträge aus der Auflösung von Sonderposten aus Investitionszuweisungen, -zuschüssen und Investitionsbeiträgen	2.680,00	585,00	2.680,00	-2.095,00
9	53	Sonstige ordentliche Erträge	1.051,69	1.000,00	3.455,86	-2.455,86
10		Summe der ordentlichen Erträge (Nr. 1 bis 9)	428.935,39	434.585,00	408.415,78	26.169,22
11	62,63,6 40-643, 647- 649,65	Personalaufwendungen	427.765,94	488.929,00	487.692,73	1.236,27
12	644- 646	Versorgungsaufwendungen	50,69	0,00	13.467,55	-13.467,55
13	60,61, 67-69	Aufwendungen für Sach- und Dienstleistungen	493.337,62	604.965,00	412.271,40	192.693,60
14	66	Abschreibungen	195.198,31	175.812,00	193.087,38	-17.275,38
15	71	Aufwendungen für Zuweisungen und Zuschüsse sowie besondere Finanzaufwendungen	5.000,00	5.000,00	5.000,00	0,00
18	70, 74, 76	Sonstige ordentliche Aufwendungen	8.317,55	8.439,00	10.326,28	-1.887,28
19		Summe der ordentlichen Aufwendungen (Nr. 11 bis 18)	1.129.670,11	1.283.145,00	1.121.845,34	161.299,66
20		Verwaltungsergebnis (Nr. 10 ./. Nr. 19)	-700.734,72	-848.560,00	-713.429,56	-135.130,44
23		Finanzergebnis (Nr. 21 ./. Nr. 22)	0,00	0,00	0,00	0,00
24		Ordentliches Ergebnis (Nr. 20 und Nr. 23)	-700.734,72	-848.560,00	-713.429,56	-135.130,44
25	59	Außerordentliche Erträge	35,70	0,00	0,00	0,00
26	79	Außerordentliche Aufwendungen	1.157,43	0,00	0,00	0,00
27		Außerordentliches Ergebnis (Nr. 25 ./. Nr. 26)	-1.121,73	0,00	0,00	0,00
28		Jahresergebnis vor internen Leistungsbeziehungen (Nr. 24 und Nr. 27)	-701.856,45	-848.560,00	-713.429,56	-135.130,44
30		Kosten aus internen Leistungsbeziehungen	30.391,50	48.150,00	31.622,00	16.528,00
31		Ergebnis der internen Leistungsbeziehungen (Nr. 29 ./. Nr. 30)	-30.391,50	-48.150,00	-31.622,00	-16.528,00
32		Jahresergebnis nach internen Leistungsbeziehungen (Nr. 28 und Nr. 31)	-732.247,95	-896.710,00	-745.051,56	-151.658,44




Gemeinde	P	Sulzbach
Produktbereich	P01	Innere Verwaltung
Produktgruppe	P0101	Verwaltungssteuerung
Produkt	P01018	Liegenschaften
Teilprodukt	P010181	unbebautes Grundvermögen
Kostenstelle	1018110	unbebautes Grundvermögen (Erbbau)

Teilergebnisrechnung -EUR

Nr.	Konten	Bezeichnung	Ergebnis des Vorjahres 2019	Fortge- schriebener Ansatz des Haushalts- jahres 2020	Ergebnis des Haus- haltsjahres 2020	Vergleich fortgeschrie- bener Ansatz/ Ergebnis des Haushaltsja- hres (Sp.5./Sp.6)
1	2	3	4	5	6	7
1	50	Privatrechtliche Leistungsentgelte	59.013,50	55.000,00	59.853,75	-4.853,75
		50 030 00 Überlassung von Gebäuden und Räumen	12.600,00	12.000,00	12.000,00	0,00
		50 040 00 Überlassung von Rechten	15.194,09	12.000,00	16.616,52	-4.616,52
		50 040 10 Erbbauzins	31.219,41	31.000,00	31.237,23	-237,23
10		Summe der ordentlichen Erträge (Nr. 1 bis 9)	59.013,50	55.000,00	59.853,75	-4.853,75
13	60,61, 67-69	Aufwendungen für Sach- und Dienstleistungen	16.062,14	30.000,00	33.686,36	-3.686,36
		60 560 00 Aufwendungen für Wasser	3.859,58	2.800,00	-1.788,62	4.588,62
		60 570 00 Aufwendungen für Abwasser	-1.532,25	0,00	1.318,88	-1.318,88
		61 005 00 Grünflächenpflege	11.973,43	25.000,00	32.374,72	-7.374,72
		61 390 00 Sonstige weitere Fremdleistungen	0,00	400,00	20,00	380,00
		67 001 00 Pachten	1.761,38	1.800,00	1.761,38	38,62
18	70, 74, 76	Sonstige ordentliche Aufwendungen	3.147,62	3.200,00	3.952,65	-752,65
		70 200 00 Grundsteuer	3.147,62	3.200,00	3.952,65	-752,65
19		Summe der ordentlichen Aufwendungen (Nr. 11 bis 18)	19.209,76	33.200,00	37.639,01	-4.439,01
20		Verwaltungsergebnis (Nr. 10 ./ Nr. 19)	39.803,74	21.800,00	22.214,74	-414,74
23		Finanzergebnis (Nr. 21 ./ Nr. 22)	0,00	0,00	0,00	0,00
24		Ordentliches Ergebnis (Nr. 20 und Nr. 23)	39.803,74	21.800,00	22.214,74	-414,74
27		Außerordentliches Ergebnis (Nr. 25 ./ Nr. 26)	0,00	0,00	0,00	0,00
28		Jahresergebnis vor internen Leistungsbeziehungen (Nr. 24 und Nr. 27)	39.803,74	21.800,00	22.214,74	-414,74
30		Kosten aus internen Leistungsbeziehungen	326,00	3.000,00	1.812,00	1.188,00
		97 057 60 ILV-Aufwand Kostenerstattungen	326,00	3.000,00	1.812,00	1.188,00
31		Ergebnis der internen Leistungsbeziehungen (Nr. 29 ./ Nr. 30)	-326,00	-3.000,00	-1.812,00	-1.188,00
32		Jahresergebnis nach internen Leistungsbeziehungen (Nr. 28 und Nr. 31)	39.477,74	18.800,00	20.402,74	-1.602,74

Gemeinde P Sulzbach
 Produktbereich P01 Innere Verwaltung
 Produktgruppe P0101 Verwaltungssteuerung
 Produkt P01018 Liegenschaften
 Teilprodukt P010181 unbebautes Grundvermögen
 Kostenstelle 1018110 unbebautes Grundvermögen (Erbbau)



Teilfinanzrechnung					
Nr.	Bezeichnung	Ergebnis des Vorjahres 2019	Fortgeschriebener Ansatz des Haushaltsjahres 2020	Ergebnis des Haushaltsjahres 2020	Vergleich Ansatz/Ergebnis des Haushaltsjahres 2020
1	2	3	4	5	6
	Einzahlungen aus Investitionstätigkeit				
	Einzahlungen aus Finanzierungstätigkeit				
5	Summe Einzahlungen	0,00	0,00	0,00	0,00
	Auszahlungen aus Investitionstätigkeit				
6	Auszahlungen für Investitionen in das Sachanlagevermögen und immaterielle Anlagevermögen	737.817,21	1.800.000,00	263.282,58	1.536.717,42
	84 182 00 Ausz. Erwerb Grundstücke, Gebäude	1.018,02	0,00	1.909,30	-1.909,30
	84 182 10 Ausz. Grundstücke und Bauten	736.799,19	1.800.000,00	261.373,28	1.538.626,72
	Auszahlungen aus Finanzierungstätigkeit				
10	Summe Auszahlungen	737.817,21	1.800.000,00	263.282,58	1.536.717,42
11	Saldo (Einzahlungen ./ Auszahlungen)	-737.817,21	-1.800.000,00	-263.282,58	-1.536.717,42



Gemeinde	P	Sulzbach
Produktbereich	P01	Innere Verwaltung
Produktgruppe	P0101	Verwaltungssteuerung
Produkt	P01018	Liegenschaften
Teilprodukt	P010182	bebautes Grundvermögen
Kostenstelle	01018301	Rathaus Hauptstr. 11

Teilergebnisrechnung -EUR

Nr.	Konten	Bezeichnung	Ergebnis des Vorjahres	Fortgeschriebener Ansatz des Haushaltsjahres	Ergebnis des Haushaltsjahres	Vergleich fortgeschriebener Ansatz/ Ergebnis des Haushaltsjahres
			2019	2020	2020	(Sp.5./-Sp.6)
1	2	3	4	5	6	7
1	50	Privatrechtliche Leistungsentgelte	1.138,03	1.000,00	997,37	2,63
		50 030 00 Überlassung von Gebäuden und Räumen	800,00	1.000,00	50,00	950,00
		50 905 00 Nebenkosten Miete / Pacht	338,03	0,00	947,37	-947,37
9	53	Sonstige ordentliche Erträge	1.051,69	1.000,00	790,31	209,69
		53 020 00 Nebenerlöse a.Energien u.Abfällen	1.007,28	1.000,00	725,85	274,15
		53 910 00 Steuererstattungen	44,41	0,00	64,46	-64,46
10		Summe der ordentlichen Erträge (Nr. 1 bis 9)	2.189,72	2.000,00	1.787,68	212,32
13	60,61, 67-69	Aufwendungen für Sach- und Dienstleistungen	155.966,51	134.350,00	128.175,35	6.174,65
		60 300 11 Reinigungsmittel	0,00	500,00	0,00	500,00
		60 300 65 Weihnachtsdekoration	15.480,61	0,00	0,00	0,00
		60 301 00 Ersatzbeschaffungen	1.832,47	2.000,00	0,00	2.000,00
		60 510 00 Aufwendungen für Strom	17.594,25	20.000,00	20.016,18	-16,18
		60 520 00 Aufwendungen für Gas	7.162,40	12.000,00	7.778,54	4.221,46
		60 560 00 Aufwendungen für Wasser	2.993,76	2.400,00	2.419,44	-19,44
		60 570 00 Aufwendungen für Abwasser	2.476,53	2.500,00	2.118,44	381,56
		60 610 00 Materialaufw. Gebäude u.Außenanlagen	4.805,69	7.000,00	3.501,43	3.498,57
		60 630 00 Materialaufw. Einricht.u.Ausstattungen	0,00	1.000,00	1.293,37	-293,37
		61 003 00 Ablesedienst Heizung	865,88	750,00	784,91	-34,91
		61 004 00 Schornsteinfeger	0,00	0,00	357,19	-357,19
		61 005 00 Grünflächenpflege	4.289,21	3.500,00	4.265,50	-765,50
		61 005 50 Schädlingsbekämpfung	119,00	300,00	119,00	181,00
		61 331 00 Rufbereitschaft Alarmanlage	814,30	1.400,00	758,21	641,79
		61 390 00 Sonstige weitere Fremdleistungen	0,00	1.000,00	116,00	884,00
		61 610 00 Fremdst.Gebäude/Außenanl.(Bauunterh.)	32.456,88	17.000,00	22.517,62	-5.517,62
		61 630 00 Fremdst.v.Einricht.u.Ausstatt.	438,88	1.000,00	249,92	750,08
		61 660 00 Wartungskosten	12.243,32	11.000,00	10.046,98	953,02
		61 710 00 Aufwendungen für Fremdensorgung	1.625,40	2.000,00	5.927,04	-3.927,04
		61 730 00 Fremdreinigung	36.779,58	37.000,00	34.963,99	2.036,01
		61 800 00 Skonti, Boni	-11,13	0,00	-4,30	4,30

Gemeinde P Sulzbach
 Produktbereich P01 Innere Verwaltung
 Produktgruppe P0101 Verwaltungssteuerung
 Produkt P01018 Liegenschaften
 Teilprodukt P010182 bebautes Grundvermögen
 Kostenstelle 01018301 Rathaus Hauptstr. 11



Teilergebnisrechnung -EUR						
Nr.	Konten	Bezeichnung	Ergebnis des Vorjahres 2019	Fortge- schriebener Ansatz des Haushalts- jahres 2020	Ergebnis des Haus- haltsjahres 2020	Vergleich fortgeschie- bener Ansatz/ Ergebnis des Haushaltsja- hres (Sp.5./Sp.6)
1	2	3	4	5	6	7
		67 000 00 Mieten	4.256,99	4.500,00	3.349,28	1.150,72
		67 300 00 Gebühren	2.706,07	250,00	307,32	-57,32
		69 000 00 Beiträge gebäudebezogene Versicherungen	7.036,42	7.250,00	7.289,29	-39,29
14	66	Abschreibungen	80.384,00	80.730,00	2.203,88	78.526,12
		66 200 00 Abschr. Gebäude,Sachanl.,Infr a.vermögen	80.133,00	80.133,00	1.755,00	78.378,00
		66 400 00 Abschreibungen technische Betriebsaussta	0,00	0,00	197,88	-197,88
		66 450 00 Abschreibungen auf Geschäftsausstattung	251,00	597,00	251,00	346,00
19		Summe der ordentlichen Aufwendungen (Nr. 11 bis 18)	236.350,51	215.080,00	130.379,23	84.700,77
20		Verwaltungsergebnis (Nr. 10 ./ Nr. 19)	-234.160,79	-213.080,00	-128.591,55	-84.488,45
23		Finanzergebnis (Nr. 21 ./ Nr. 22)	0,00	0,00	0,00	0,00
24		Ordentliches Ergebnis (Nr. 20 und Nr. 23)	-234.160,79	-213.080,00	-128.591,55	-84.488,45
27		Außerordentliches Ergebnis (Nr. 25 ./ Nr. 26)	0,00	0,00	0,00	0,00
28		Jahresergebnis vor internen Leistungsbeziehungen (Nr. 24 und Nr. 27)	-234.160,79	-213.080,00	-128.591,55	-84.488,45
30		Kosten aus internen Leistungsbeziehungen	11.521,00	11.000,00	8.715,00	2.285,00
		97 057 60 ILV-Aufwand Kostenerstattungen	11.521,00	11.000,00	8.715,00	2.285,00
31		Ergebnis der internen Leistungsbeziehungen (Nr. 29 ./ Nr. 30)	-11.521,00	-11.000,00	-8.715,00	-2.285,00
32		Jahresergebnis nach internen Leistungsbeziehungen (Nr. 28 und Nr. 31)	-245.681,79	-224.080,00	-137.306,55	-86.773,45




Gemeinde	P	Sulzbach
Produktbereich	P01	Innere Verwaltung
Produktgruppe	P0101	Verwaltungssteuerung
Produkt	P01018	Liegenschaften
Teilprodukt	P010182	bebautes Grundvermögen
Kostenstelle	01018301	Rathaus Hauptstr. 11

Teilfinanzrechnung

Nr.	Bezeichnung	Ergebnis	Fortgeschriebener	Ergebnis	Vergleich
		des Vorjahres	Ansatz des	des	Ansatz/Ergebnis
		2019	Haushaltsjahres	Haushaltsjahres	desHaushaltsjahres
1	2	3	2020	2020	2020
	6				
	Einzahlungen aus Investitionstätigkeit				
	Einzahlungen aus Finanzierungstätigkeit				
5	Summe Einzahlungen	0,00	0,00	0,00	0,00
	Auszahlungen aus Investitionstätigkeit				
6	Auszahlungen für Investitionen in das Sachanlagevermögen und immaterielle Anlagevermögen	0,00	25.000,00	7.761,56	17.238,44
	84 182 00 Ausz. Erwerb Grundstücke, Gebäude	0,00	10.000,00	4.224,72	5.775,28
	84 182 10 Ausz. Grundstücke und Bauten	0,00	15.000,00	0,00	15.000,00
	84 383 10 Ausz. Erwerb Verm.gegenstände > 410.-	0,00	0,00	3.536,84	-3.536,84
	Auszahlungen aus Finanzierungstätigkeit				
10	Summe Auszahlungen	0,00	25.000,00	7.761,56	17.238,44
11	Saldo (Einzahlungen ./ Auszahlungen)	0,00	-25.000,00	-7.761,56	-17.238,44

Gemeinde P Sulzbach
 Produktbereich P01 Innere Verwaltung
 Produktgruppe P0101 Verwaltungssteuerung
 Produkt P01018 Liegenschaften
 Teilprodukt P010182 bebautes Grundvermögen
 Kostenstelle 01018401 Bahnstr. 8a



Teilergebnisrechnung -EUR						
Nr.	Konten	Bezeichnung	Ergebnis des Vorjahres 2019	Fortge- schriebener Ansatz des Haushalts- jahres 2020	Ergebnis des Haus- haltsjahres 2020	Vergleich fortgeschie- bener Ansatz/ Ergebnis des Haushaltsja- hres (Sp.5./Sp.6)
1	2	3	4	5	6	7
1	50	Privatrechtliche Leistungsentgelte	79.260,88	82.000,00	83.109,31	-1.109,31
		50 030 00 Überlassung von Gebäuden und Räumen	64.137,29	67.000,00	65.805,40	1.194,60
		50 905 00 Nebenkosten Miete / Pacht	15.123,59	15.000,00	17.303,91	-2.303,91
9	53	Sonstige ordentliche Erträge	0,00	0,00	2.665,55	-2.665,55
		53 300 00 Erträge aus Schadensersatzleistun- gen	0,00	0,00	2.665,55	-2.665,55
10		Summe der ordentlichen Erträge (Nr. 1 bis 9)	79.260,88	82.000,00	85.774,86	-3.774,86
13	60,61, 67-69	Aufwendungen für Sach- und Dienstleistungen	19.990,38	37.170,00	32.681,25	4.488,75
		60 301 00 Ersatzbeschaffungen	0,00	1.000,00	72,98	927,02
		60 510 00 Aufwendungen für Strom	267,34	400,00	274,93	125,07
		60 520 00 Aufwendungen für Gas	3.888,11	4.500,00	3.388,89	1.111,11
		60 560 00 Aufwendungen für Wasser	3.128,58	3.500,00	3.514,18	-14,18
		60 570 00 Aufwendungen für Abwasser	2.835,03	4.000,00	3.964,65	35,35
		60 610 00 Materialaufw. Gebäude u.Außenanlagen	743,65	1.500,00	1.974,11	-474,11
		61 003 00 Ablesedienst Heizung	643,94	850,00	733,52	116,48
		61 004 00 Schornsteinfeger	76,85	100,00	96,94	3,06
		61 005 00 Grünflächenpflege	492,03	500,00	802,12	-302,12
		61 005 50 Schädlingsbekämpfung	0,00	200,00	0,00	200,00
		61 390 00 Sonstige weitere Fremdleistungen	0,00	500,00	0,00	500,00
		61 610 00 Fremdst. Gebäude/Au- ssen anl.(Bauunterh.)	4.894,70	15.000,00	13.350,98	1.649,02
		61 630 00 Fremdst.v.Einricht.u. Ausstatt.	268,71	500,00	384,20	115,80
		61 660 00 Wartungskosten	113,05	600,00	7,31	592,69
		61 710 00 Aufwendungen für Fremdentsorgung	1.507,56	1.800,00	1.507,56	292,44
		61 730 00 Fremdreinigung	0,00	0,00	238,16	-238,16
		61 800 00 Skonti, Boni	0,00	0,00	-21,42	21,42
		67 000 00 Mieten	146,08	1.200,00	1.043,04	156,96
		69 000 00 Beiträge gebäudebezogene Versicherungen	984,75	1.020,00	1.031,27	-11,27
		69 910 02 Niederschlagung	0,00	0,00	317,83	-317,83
14	66	Abschreibungen	7.709,00	3.854,00	0,00	3.854,00




Gemeinde	P	Sulzbach
Produktbereich	P01	Innere Verwaltung
Produktgruppe	P0101	Verwaltungssteuerung
Produkt	P01018	Liegenschaften
Teilprodukt	P010182	bebautes Grundvermögen
Kostenstelle	01018401	Bahnstr. 8a

Teilergebnisrechnung -EUR

Nr.	Konten	Bezeichnung	Ergebnis des Vorjahres 2019	Fortge- schriebener Ansatz des Haushalts- jahres 2020	Ergebnis des Haus- haltsjahres 2020	Vergleich fortgeschr- bener Ansatz/ Ergebnis des Haushaltsja- hres (Sp.5./-Sp.6)
1	2	3	4	5	6	7
		66 200 00 Abschr. Gebäude, Sachanl., Infr a. vermögen	7.709,00	3.854,00	0,00	3.854,00
18	70, 74, 76	Sonstige ordentliche Aufwendungen	1.785,80	1.800,00	1.785,80	14,20
		70 200 00 Grundsteuer	1.785,80	1.800,00	1.785,80	14,20
19		Summe der ordentlichen Aufwendungen (Nr. 11 bis 18)	29.485,18	42.824,00	34.467,05	8.356,95
20		Verwaltungsergebnis (Nr. 10 ./ Nr. 19)	49.775,70	39.176,00	51.307,81	-12.131,81
23		Finanzergebnis (Nr. 21 ./ Nr. 22)	0,00	0,00	0,00	0,00
24		Ordentliches Ergebnis (Nr. 20 und Nr. 23)	49.775,70	39.176,00	51.307,81	-12.131,81
26	79	Außerordentliche Aufwendungen	217,43	0,00	0,00	0,00
		79 700 00 Periodenfremde Aufwendungen	217,43	0,00	0,00	0,00
27		Außerordentliches Ergebnis (Nr. 25 ./ Nr. 26)	-217,43	0,00	0,00	0,00
28		Jahresergebnis vor internen Leistungsbeziehungen (Nr. 24 und Nr. 27)	49.558,27	39.176,00	51.307,81	-12.131,81
30		Kosten aus internen Leistungsbeziehungen	1.760,00	3.000,00	6.858,00	-3.858,00
		97 057 60 ILV-Aufwand Kostenerstattungen	1.760,00	3.000,00	6.858,00	-3.858,00
31		Ergebnis der internen Leistungsbeziehungen (Nr. 29 ./ Nr. 30)	-1.760,00	-3.000,00	-6.858,00	3.858,00
32		Jahresergebnis nach internen Leistungsbeziehungen (Nr. 28 und Nr. 31)	47.798,27	36.176,00	44.449,81	-8.273,81

Gemeinde P Sulzbach
 Produktbereich P01 Innere Verwaltung
 Produktgruppe P0101 Verwaltungssteuerung
 Produkt P01018 Liegenschaften
 Teilprodukt P010182 bebautes Grundvermögen
 Kostenstelle 01018402 Bahnstr. 10



Teilergebnisrechnung -EUR						
Nr.	Konten	Bezeichnung	Ergebnis des Vorjahres 2019	Fortge- schriebener Ansatz des Haushalts- jahres 2020	Ergebnis des Haus- haltsjahres 2020	Vergleich fortgeschrie- bener Ansatz/ Ergebnis des Haushaltsja- hres (Sp.5./Sp.6)
1	2	3	4	5	6	7
1	50	Privatrechtliche Leistungsentgelte	38.057,82	39.200,00	36.851,91	2.348,09
		50 030 00 Überlassung von Gebäuden und Räumen	29.024,64	30.000,00	28.662,48	1.337,52
		50 905 00 Nebenkosten Miete / Pacht	9.033,18	9.200,00	8.189,43	1.010,57
10		Summe der ordentlichen Erträge (Nr. 1 bis 9)	38.057,82	39.200,00	36.851,91	2.348,09
13	60,61, 67-69	Aufwendungen für Sach- und Dienstleistungen	16.288,36	47.610,00	32.420,97	15.189,03
		60 301 00 Ersatzbeschaffungen	0,00	1.000,00	559,48	440,52
		60 510 00 Aufwendungen für Strom	-68,48	500,00	146,24	353,76
		60 520 00 Aufwendungen für Gas	10,00	500,00	6,56	493,44
		60 560 00 Aufwendungen für Wasser	1.242,78	1.300,00	1.054,03	245,97
		60 570 00 Aufwendungen für Abwasser	1.184,25	1.400,00	799,94	600,06
		60 610 00 Materialaufw. Gebäude u. Außenanlagen	4.222,88	1.500,00	543,43	956,57
		61 003 00 Ablesedienst Heizung	0,00	0,00	297,79	-297,79
		61 004 00 Schornsteinfeger	555,92	600,00	433,50	166,50
		61 005 00 Grünflächenpflege	265,34	500,00	770,13	-270,13
		61 005 50 Schädlingsbekämpfung	0,00	200,00	471,50	-271,50
		61 390 00 Sonstige weitere Fremdleistungen	57,95	250,00	0,00	250,00
		61 610 00 Fremdst. Gebäude/Au- ssen anl.(Bauunterh.)	4.038,07	33.900,00	21.267,90	12.632,10
		61 630 00 Fremdst.v. Einricht.u. Ausstatt.	260,56	500,00	374,60	125,40
		61 660 00 Wartungskosten	678,30	1.000,00	337,91	662,09
		61 710 00 Aufwendungen für Fremdentsorgung	728,16	1.100,00	728,16	371,84
		61 730 00 Fremdreinigung	2.452,32	2.500,00	2.770,05	-270,05
		61 800 00 Skonti, Boni	-1,83	0,00	-7,93	7,93
		67 000 00 Mieten	221,11	400,00	236,04	163,96
		69 000 00 Beiträge gebäudebezogene Versicherungen	441,03	460,00	461,86	-1,86
		69 910 02 Niederschlagung	0,00	0,00	1.169,78	-1.169,78
18	70, 74, 76	Sonstige ordentliche Aufwendungen	227,32	250,00	227,32	22,68
		70 200 00 Grundsteuer	227,32	250,00	227,32	22,68
19		Summe der ordentlichen Aufwendungen (Nr. 11 bis 18)	16.515,68	47.860,00	32.648,29	15.211,71
20		Verwaltungsergebnis (Nr. 10 ./. Nr. 19)	21.542,14	-8.660,00	4.203,62	-12.863,62




Gemeinde	P	Sulzbach
Produktbereich	P01	Innere Verwaltung
Produktgruppe	P0101	Verwaltungssteuerung
Produkt	P01018	Liegenschaften
Teilprodukt	P010182	bebautes Grundvermögen
Kostenstelle	01018402	Bahnstr. 10

Teilergebnisrechnung -EUR

Nr.	Konten	Bezeichnung	Ergebnis des Vorjahres 2019	Fortge- schriebener Ansatz des Haushalts- jahres 2020	Ergebnis des Haus- haltsjahres 2020	Vergleich fortgeschrie- bener Ansatz/ Ergebnis des Haushaltsja- hres (Sp.5./-Sp.6)
1	2	3	4	5	6	7
23		Finanzergebnis (Nr. 21 ./ Nr. 22)	0,00	0,00	0,00	0,00
24		Ordentliches Ergebnis (Nr. 20 und Nr. 23)	21.542,14	-8.660,00	4.203,62	-12.863,62
26	79	Außerordentliche Aufwendungen 79 700 00 Periodenfremde Aufwendungen	940,00 940,00	0,00 0,00	0,00 0,00	0,00 0,00
27		Außerordentliches Ergebnis (Nr. 25 ./ Nr. 26)	-940,00	0,00	0,00	0,00
28		Jahresergebnis vor internen Leistungsbeziehungen (Nr. 24 und Nr. 27)	20.602,14	-8.660,00	4.203,62	-12.863,62
30		Kosten aus internen Leistungsbeziehungen 97 057 60 ILV-Aufwand Kostenerstattungen	4.243,00 4.243,00	3.500,00 3.500,00	2.030,00 2.030,00	1.470,00 1.470,00
31		Ergebnis der internen Leistungsbeziehungen (Nr. 29 ./ Nr. 30)	-4.243,00	-3.500,00	-2.030,00	-1.470,00
32		Jahresergebnis nach internen Leistungsbeziehungen (Nr. 28 und Nr. 31)	16.359,14	-12.160,00	2.173,62	-14.333,62

Gemeinde P Sulzbach
 Produktbereich P01 Innere Verwaltung
 Produktgruppe P0101 Verwaltungssteuerung
 Produkt P01018 Liegenschaften
 Teilprodukt P010182 bebautes Grundvermögen
 Kostenstelle 01018403 Bahnstr. 23a



Teilergebnisrechnung -EUR						
Nr.	Konten	Bezeichnung	Ergebnis des Vorjahres 2019	Fortge- schriebener Ansatz des Haushalts- jahres 2020	Ergebnis des Haus- haltsjahres 2020	Vergleich fortgeschrie- bener Ansatz/ Ergebnis des Haushaltsja- hres (Sp.5./Sp.6)
1	2	3	4	5	6	7
1	50	Privatrechtliche Leistungsentgelte	39.301,00	28.000,00	0,00	28.000,00
		50 030 00 Überlassung von Gebäuden und Räumen	13.440,00	18.000,00	0,00	18.000,00
		50 905 00 Nebenkosten Miete / Pacht	25.861,00	10.000,00	0,00	10.000,00
10		Summe der ordentlichen Erträge (Nr. 1 bis 9)	39.301,00	28.000,00	0,00	28.000,00
13	60,61, 67-69	Aufwendungen für Sach- und Dienstleistungen	13.483,70	41.420,00	8.242,77	33.177,23
		60 301 00 Ersatzbeschaffungen	0,00	1.000,00	0,00	1.000,00
		60 510 00 Aufwendungen für Strom	5.374,91	5.000,00	1.775,35	3.224,65
		60 520 00 Aufwendungen für Gas	3.027,87	3.500,00	1.883,69	1.616,31
		60 560 00 Aufwendungen für Wasser	1.264,34	3.500,00	1.550,17	1.949,83
		60 570 00 Aufwendungen für Abwasser	1.174,53	3.000,00	1.233,52	1.766,48
		60 610 00 Materialaufw. Gebäude u. Außenanlagen	89,68	2.000,00	127,45	1.872,55
		61 004 00 Schornsteinfeger	86,80	100,00	63,63	36,37
		61 005 00 Grünflächenpflege	0,00	2.000,00	314,99	1.685,01
		61 005 50 Schädlingsbekämpfung	0,00	300,00	0,00	300,00
		61 390 00 Sonstige weitere Fremdleistungen	0,00	250,00	0,00	250,00
		61 610 00 Fremdst. Gebäude/Au- ssen anl. (Bauunterh.)	1.251,71	18.700,00	111,52	18.588,48
		61 630 00 Fremdst. v. Einricht. u. Ausstatt.	134,84	500,00	137,78	362,22
		61 660 00 Wartungskosten	124,01	500,00	110,20	389,80
		61 710 00 Aufwendungen für Fremdentsorgung	492,48	600,00	492,48	107,52
		61 800 00 Skonti, Boni	0,00	0,00	-2,55	2,55
		67 000 00 Mieten	300,88	300,00	275,25	24,75
		69 000 00 Beiträge gebäudebezogene Versicherungen	161,65	170,00	169,29	0,71
14	66	Abschreibungen	4.192,00	0,00	0,00	0,00
		66 200 00 Abschr. Gebäude, Sachanl., Infr a. vermögen	4.192,00	0,00	0,00	0,00
18	70, 74, 76	Sonstige ordentliche Aufwendungen	33,98	40,00	33,98	6,02
		70 200 00 Grundsteuer	33,98	40,00	33,98	6,02
19		Summe der ordentlichen Aufwendungen (Nr. 11 bis 18)	17.709,68	41.460,00	8.276,75	33.183,25



Gemeinde	P	Sulzbach
Produktbereich	P01	Innere Verwaltung
Produktgruppe	P0101	Verwaltungssteuerung
Produkt	P01018	Liegenschaften
Teilprodukt	P010182	bebautes Grundvermögen
Kostenstelle	01018403	Bahnstr. 23a

Teilergebnisrechnung -EUR

Nr.	Konten	Bezeichnung	Ergebnis des Vorjahres 2019	Fortge- schriebener Ansatz des Haushalts- jahres 2020	Ergebnis des Haus- haltsjahres 2020	Vergleich fortgeschr- bener Ansatz/ Ergebnis des Haushaltsja- hres (Sp.5./-Sp.6)
1	2	3	4	5	6	7
20		Verwaltungsergebnis (Nr. 10 ./ Nr. 19)	21.591,32	-13.460,00	-8.276,75	-5.183,25
23		Finanzergebnis (Nr. 21 ./ Nr. 22)	0,00	0,00	0,00	0,00
24		Ordentliches Ergebnis (Nr. 20 und Nr. 23)	21.591,32	-13.460,00	-8.276,75	-5.183,25
27		Außerordentliches Ergebnis (Nr. 25 ./ Nr. 26)	0,00	0,00	0,00	0,00
28		Jahresergebnis vor internen Leistungsbeziehungen (Nr. 24 und Nr. 27)	21.591,32	-13.460,00	-8.276,75	-5.183,25
30		Kosten aus internen Leistungsbeziehungen	1.797,00	3.500,00	745,00	2.755,00
		97 057 60 ILV-Aufwand Kostenerstattungen	1.797,00	3.500,00	745,00	2.755,00
31		Ergebnis der internen Leistungsbeziehungen (Nr. 29 ./ Nr. 30)	-1.797,00	-3.500,00	-745,00	-2.755,00
32		Jahresergebnis nach internen Leistungsbeziehungen (Nr. 28 und Nr. 31)	19.794,32	-16.960,00	-9.021,75	-7.938,25

Gemeinde P Sulzbach
 Produktbereich P01 Innere Verwaltung
 Produktgruppe P0101 Verwaltungssteuerung
 Produkt P01018 Liegenschaften
 Teilprodukt P010182 bebautes Grundvermögen
 Kostenstelle 01018404 Jahnstr. 7



Teilergebnisrechnung -EUR						
Nr.	Konten	Bezeichnung	Ergebnis des Vorjahres 2019	Fortge- schriebener Ansatz des Haushalts- jahres 2020	Ergebnis des Haus- haltsjahres 2020	Vergleich fortgeschie- bener Ansatz/ Ergebnis des Haushaltsja- hres (Sp.5./Sp.6)
1	2	3	4	5	6	7
1	50	Privatrechtliche Leistungsentgelte	82.223,16	83.500,00	77.260,99	6.239,01
		50 030 00 Überlassung von Gebäuden und Räumen	65.063,16	66.500,00	62.762,04	3.737,96
		50 905 00 Nebenkosten Miete / Pacht	17.160,00	17.000,00	14.498,95	2.501,05
10		Summe der ordentlichen Erträge (Nr. 1 bis 9)	82.223,16	83.500,00	77.260,99	6.239,01
13	60,61, 67-69	Aufwendungen für Sach- und Dienstleistungen	48.665,14	24.550,00	22.418,18	2.131,82
		60 301 00 Ersatzbeschaffungen	0,00	1.000,00	206,83	793,17
		60 510 00 Aufwendungen für Strom	291,00	400,00	583,79	-183,79
		60 520 00 Aufwendungen für Gas	3.424,22	3.500,00	3.019,93	480,07
		60 560 00 Aufwendungen für Wasser	2.312,62	2.500,00	2.342,27	157,73
		60 570 00 Aufwendungen für Abwasser	2.181,99	2.500,00	2.511,70	-11,70
		60 610 00 Materialaufw. Gebäude u.Außenanlagen	42,74	1.000,00	1.810,07	-810,07
		61 003 00 Ablesedienst Heizung	646,86	1.000,00	755,84	244,16
		61 004 00 Schornsteinfeger	93,12	100,00	0,00	100,00
		61 005 00 Grünflächenpflege	394,07	800,00	463,03	336,97
		61 005 50 Schädlingsbekämpfung	357,00	300,00	0,00	300,00
		61 390 00 Sonstige weitere Fremdleistungen	0,00	500,00	0,00	500,00
		61 610 00 Fremdst. Gebäude/Au- ssen anl.(Bauunterh.)	35.039,94	6.000,00	6.824,20	-824,20
		61 630 00 Fremdst.v.Einricht.u. Ausstatt.	273,96	500,00	279,30	220,70
		61 660 00 Wartungskosten	148,75	450,00	159,61	290,39
		61 710 00 Aufwendungen für Fremdentsorgung	1.507,56	1.600,00	1.507,56	92,44
		61 800 00 Skonti, Boni	-0,23	0,00	-14,78	14,78
		67 000 00 Mieten	1.086,18	1.500,00	1.062,59	437,41
		69 000 00 Beiträge gebäudebezogene Versicherungen	865,36	900,00	906,24	-6,24
14	66	Abschreibungen	134,00	65,00	0,00	65,00
		66 200 00 Abschr. Gebäude,Sachanl.,Infr a.vermögen	134,00	65,00	0,00	65,00
18	70, 74, 76	Sonstige ordentliche Aufwendungen	1.594,39	1.600,00	1.594,39	5,61
		70 200 00 Grundsteuer	1.594,39	1.600,00	1.594,39	5,61



Gemeinde	P	Sulzbach
Produktbereich	P01	Innere Verwaltung
Produktgruppe	P0101	Verwaltungssteuerung
Produkt	P01018	Liegenschaften
Teilprodukt	P010182	bebautes Grundvermögen
Kostenstelle	01018404	Jahnstr. 7

Teilergebnisrechnung -EUR

Nr.	Konten	Bezeichnung	Ergebnis des Vorjahres 2019	Fortge- schriebener Ansatz des Haushalts- jahres 2020	Ergebnis des Haus- haltsjahres 2020	Vergleich fortgeschrie- bener Ansatz/ Ergebnis des Haushaltsja- hres (Sp.5./Sp.6)
1	2	3	4	5	6	7
19		Summe der ordentlichen Aufwendungen (Nr. 11 bis 18)	50.393,53	26.215,00	24.012,57	2.202,43
20		Verwaltungsergebnis (Nr. 10 ./ Nr. 19)	31.829,63	57.285,00	53.248,42	4.036,58
23		Finanzergebnis (Nr. 21 ./ Nr. 22)	0,00	0,00	0,00	0,00
24		Ordentliches Ergebnis (Nr. 20 und Nr. 23)	31.829,63	57.285,00	53.248,42	4.036,58
27		Außerordentliches Ergebnis (Nr. 25 ./ Nr. 26)	0,00	0,00	0,00	0,00
28		Jahresergebnis vor internen Leistungsbeziehungen (Nr. 24 und Nr. 27)	31.829,63	57.285,00	53.248,42	4.036,58
30		Kosten aus internen Leistungsbeziehungen	630,00	2.500,00	3.434,00	-934,00
		97 057 60 ILV-Aufwand Kostenerstattungen	630,00	2.500,00	3.434,00	-934,00
31		Ergebnis der internen Leistungsbeziehungen (Nr. 29 ./ Nr. 30)	-630,00	-2.500,00	-3.434,00	934,00
32		Jahresergebnis nach internen Leistungsbeziehungen (Nr. 28 und Nr. 31)	31.199,63	54.785,00	49.814,42	4.970,58

Gemeinde P Sulzbach
 Produktbereich P01 Innere Verwaltung
 Produktgruppe P0101 Verwaltungssteuerung
 Produkt P01018 Liegenschaften
 Teilprodukt P010182 bebautes Grundvermögen
 Kostenstelle 01018405 An der Schindhohl



Teilergebnisrechnung -EUR						
Nr.	Konten	Bezeichnung	Ergebnis des Vorjahres 2019	Fortge- schriebener Ansatz des Haushalts- jahres 2020	Ergebnis des Haus- haltsjahres 2020	Vergleich fortgeschrie- bener Ansatz/ Ergebnis des Haushaltsja- hres (Sp.5./Sp.6)
1	2	3	4	5	6	7
1	50	Privatrechtliche Leistungsentgelte	23.941,86	24.100,00	27.493,86	-3.393,86
		50 030 00 Überlassung von Gebäuden und Räumen	19.006,44	19.600,00	21.097,20	-1.497,20
		50 905 00 Nebenkosten Miete / Pacht	4.935,42	4.500,00	6.396,66	-1.896,66
10		Summe der ordentlichen Erträge (Nr. 1 bis 9)	23.941,86	24.100,00	27.493,86	-3.393,86
13	60,61, 67-69	Aufwendungen für Sach- und Dienstleistungen	9.593,97	17.410,00	19.902,59	-2.492,59
		60 301 00 Ersatzbeschaffungen	0,00	1.000,00	102,96	897,04
		60 510 00 Aufwendungen für Strom	174,41	200,00	173,07	26,93
		60 560 00 Aufwendungen für Wasser	2.236,08	2.500,00	2.028,46	471,54
		60 570 00 Aufwendungen für Abwasser	2.014,25	2.300,00	1.921,33	378,67
		60 610 00 Materialaufw. Gebäude u. Außenanlagen	339,16	1.000,00	3.602,10	-2.602,10
		61 003 00 Ablesedienst Heizung	0,00	0,00	249,94	-249,94
		61 004 00 Schornsteinfeger	215,32	300,00	228,52	71,48
		61 005 00 Grünflächenpflege	702,60	1.500,00	808,65	691,35
		61 005 50 Schädlingsbekämpfung	0,00	150,00	0,00	150,00
		61 390 00 Sonstige weitere Fremdleistungen	57,95	500,00	1,93	498,07
		61 610 00 Fremdst. Gebäude/Au- ssen anl. (Bauunterh.)	885,25	5.000,00	9.139,67	-4.139,67
		61 630 00 Fremdst. v. Einricht. u. Ausstatt.	164,59	500,00	168,04	331,96
		61 660 00 Wartungskosten	452,20	750,00	440,80	309,20
		61 710 00 Aufwendungen für Fremdentsorgung	532,56	600,00	0,00	600,00
		61 800 00 Skonti, Boni	0,00	0,00	-17,79	17,79
		67 000 00 Mieten	225,42	300,00	247,42	52,58
		67 300 00 Gebühren	812,00	0,00	0,00	0,00
		69 000 00 Beiträge gebäudebezogene Versicherungen	782,18	810,00	807,49	2,51
18	70, 74, 76	Sonstige ordentliche Aufwendungen	437,64	440,00	906,59	-466,59
		70 200 00 Grundsteuer	437,64	440,00	906,59	-466,59
19		Summe der ordentlichen Aufwendungen (Nr. 11 bis 18)	10.031,61	17.850,00	20.809,18	-2.959,18
20		Verwaltungsergebnis (Nr. 10 ./. Nr. 19)	13.910,25	6.250,00	6.684,68	-434,68
23		Finanzergebnis (Nr. 21 ./. Nr. 22)	0,00	0,00	0,00	0,00



Gemeinde	P	Sulzbach
Produktbereich	P01	Innere Verwaltung
Produktgruppe	P0101	Verwaltungssteuerung
Produkt	P01018	Liegenschaften
Teilprodukt	P010182	bebautes Grundvermögen
Kostenstelle	01018405	An der Schindhohl

Teilergebnisrechnung -EUR

Nr.	Konten	Bezeichnung	Ergebnis des Vorjahres 2019	Fortge- schriebener Ansatz des Haushalts- jahres 2020	Ergebnis des Haus- haltsjahres 2020	Vergleich fortgeschie- bener Ansatz/ Ergebnis des Haushaltsja- hres (Sp.5./-Sp.6)
1	2	3	4	5	6	7
24		Ordentliches Ergebnis (Nr. 20 und Nr. 23)	13.910,25	6.250,00	6.684,68	-434,68
27		Außerordentliches Ergebnis (Nr. 25 ./. Nr. 26)	0,00	0,00	0,00	0,00
28		Jahresergebnis vor internen Leistungsbeziehungen (Nr. 24 und Nr. 27)	13.910,25	6.250,00	6.684,68	-434,68
30		Kosten aus internen Leistungsbeziehungen	169,00	3.000,00	5.274,00	-2.274,00
		97 057 60 ILV-Aufwand Kostenerstattungen	169,00	3.000,00	5.274,00	-2.274,00
31		Ergebnis der internen Leistungsbeziehungen (Nr. 29 ./. Nr. 30)	-169,00	-3.000,00	-5.274,00	2.274,00
32		Jahresergebnis nach internen Leistungsbeziehungen (Nr. 28 und Nr. 31)	13.741,25	3.250,00	1.410,68	1.839,32

Gemeinde P Sulzbach
 Produktbereich P01 Innere Verwaltung
 Produktgruppe P0101 Verwaltungssteuerung
 Produkt P01018 Liegenschaften
 Teilprodukt P010182 bebautes Grundvermögen
 Kostenstelle 01018406 Am Sportplatz 4



Teilergebnisrechnung -EUR						
Nr.	Konten	Bezeichnung	Ergebnis des Vorjahres 2019	Fortge- schriebener Ansatz des Haushalts- jahres 2020	Ergebnis des Haus- haltsjahres 2020	Vergleich fortgeschrie- bener Ansatz/ Ergebnis des Haushaltsja- hres (Sp.5./Sp.6)
1	2	3	4	5	6	7
1	50	Privatrechtliche Leistungsentgelte	13.837,44	14.900,00	14.100,00	800,00
		50 030 00 Überlassung von Gebäuden und Räumen	9.585,00	10.100,00	10.098,00	2,00
		50 905 00 Nebenkosten Miete / Pacht	4.252,44	4.800,00	4.002,00	798,00
10		Summe der ordentlichen Erträge (Nr. 1 bis 9)	13.837,44	14.900,00	14.100,00	800,00
13	60,61, 67-69	Aufwendungen für Sach- und Dienstleistungen	9.984,15	8.260,00	11.852,03	-3.592,03
		60 301 00 Ersatzbeschaffungen	0,00	700,00	0,00	700,00
		60 560 00 Aufwendungen für Wasser	2.891,94	1.200,00	0,00	1.200,00
		60 570 00 Aufwendungen für Abwasser	2.171,52	1.100,00	8.397,16	-7.297,16
		60 610 00 Materialaufw. Gebäude u.Außenanlagen	1.435,67	500,00	0,00	500,00
		61 004 00 Schornsteinfeger	58,48	80,00	64,55	15,45
		61 005 50 Schädlingsbekämpfung	0,00	100,00	0,00	100,00
		61 390 00 Sonstige weitere Fremdleistungen	0,00	400,00	0,00	400,00
		61 610 00 Fremdst.Gebäude/Au- ssenanal.(Bauunterh.)	0,00	2.000,00	110,67	1.889,33
		61 630 00 Fremdst.v.Einricht.u. Ausstatt.	119,45	300,00	122,47	177,53
		61 710 00 Aufwendungen für Fremdentsorgung	1.822,32	240,00	1.822,32	-1.582,32
		67 000 00 Mieten	37,70	150,00	73,59	76,41
		67 300 00 Gebühren	225,34	220,00	0,00	220,00
		69 000 00 Beiträge gebäudebezogene Versicherungen	1.221,73	1.270,00	1.261,27	8,73
14	66	Abschreibungen	0,00	560,00	0,00	560,00
		66 150 00 Abschr.aktivierte Investitionszuw., etc.	0,00	560,00	0,00	560,00
18	70, 74, 76	Sonstige ordentliche Aufwendungen	300,47	310,00	300,47	9,53
		70 200 00 Grundsteuer	300,47	310,00	300,47	9,53
19		Summe der ordentlichen Aufwendungen (Nr. 11 bis 18)	10.284,62	9.130,00	12.152,50	-3.022,50
20		Verwaltungsergebnis (Nr. 10 ./. Nr. 19)	3.552,82	5.770,00	1.947,50	3.822,50
23		Finanzergebnis (Nr. 21 ./. Nr. 22)	0,00	0,00	0,00	0,00
24		Ordentliches Ergebnis (Nr. 20 und Nr. 23)	3.552,82	5.770,00	1.947,50	3.822,50
27		Außerordentliches Ergebnis (Nr. 25 ./. Nr. 26)	0,00	0,00	0,00	0,00



Gemeinde	P	Sulzbach
Produktbereich	P01	Innere Verwaltung
Produktgruppe	P0101	Verwaltungssteuerung
Produkt	P01018	Liegenschaften
Teilprodukt	P010182	bebautes Grundvermögen
Kostenstelle	01018406	Am Sportplatz 4

Teilergebnisrechnung -EUR

Nr.	Konten	Bezeichnung	Ergebnis des Vorjahres 2019	Fortge- schriebener Ansatz des Haushalts- jahres 2020	Ergebnis des Haus- haltsjahres 2020	Vergleich fortgeschrie- bener Ansatz/ Ergebnis des Haushaltsja- hres (Sp.5./Sp.6)
1	2	3	4	5	6	7
28		Jahresergebnis vor internen Leistungsbeziehungen (Nr. 24 und Nr. 27)	3.552,82	5.770,00	1.947,50	3.822,50
30		Kosten aus internen Leistungsbeziehungen	3.986,00	550,00	0,00	550,00
		97 057 60 ILV-Aufwand Kostenerstattungen	3.986,00	550,00	0,00	550,00
31		Ergebnis der internen Leistungsbeziehungen (Nr. 29 ./ Nr. 30)	-3.986,00	-550,00	0,00	-550,00
32		Jahresergebnis nach internen Leistungsbeziehungen (Nr. 28 und Nr. 31)	-433,18	5.220,00	1.947,50	3.272,50

Gemeinde P Sulzbach
 Produktbereich P01 Innere Verwaltung
 Produktgruppe P0101 Verwaltungssteuerung
 Produkt P01018 Liegenschaften
 Teilprodukt P010182 bebautes Grundvermögen
 Kostenstelle 01018408 Oberliederbacher Weg 15



Teilergebnisrechnung -EUR						
Nr.	Konten	Bezeichnung	Ergebnis des Vorjahres 2019	Fortge- schriebener Ansatz des Haushalts- jahres 2020	Ergebnis des Haus- haltsjahres 2020	Vergleich fortgeschie- bener Ansatz/ Ergebnis des Haushaltsja- hres (Sp.5./Sp.6)
1	2	3	4	5	6	7
1	50	Privatrechtliche Leistungsentgelte	22.796,12	23.900,00	24.271,13	-371,13
		50 030 00 Überlassung von Gebäuden und Räumen	16.762,03	18.300,00	18.270,00	30,00
		50 905 00 Nebenkosten Miete / Pacht	6.034,09	5.600,00	6.001,13	-401,13
10		Summe der ordentlichen Erträge (Nr. 1 bis 9)	22.796,12	23.900,00	24.271,13	-371,13
13	60,61, 67-69	Aufwendungen für Sach- und Dienstleistungen	19.122,91	11.630,00	2.789,09	8.840,91
		60 301 00 Ersatzbeschaffungen	0,00	700,00	0,00	700,00
		60 520 00 Aufwendungen für Gas	0,00	0,00	-1.108,78	1.108,78
		60 610 00 Materialaufw. Gebäude u.Außenanlagen	59,26	1.000,00	14,09	985,91
		61 003 00 Ablesedienst Heizung	0,00	0,00	81,90	-81,90
		61 004 00 Schornsteinfeger	120,50	150,00	0,00	150,00
		61 005 00 Grünflächenpflege	1.379,78	1.500,00	1.638,56	-138,56
		61 005 50 Schädlingsbekämpfung	0,00	100,00	0,00	100,00
		61 390 00 Sonstige weitere Fremdleistungen	0,00	500,00	0,00	500,00
		61 610 00 Fremdst. Gebäude/Au- ssen anl.(Bauunterh.)	15.452,33	4.000,00	451,61	3.548,39
		61 630 00 Fremdst.v.Einricht.u. Ausstatt.	109,06	500,00	111,48	388,52
		61 710 00 Aufwendungen für Fremdentsorgung	404,76	470,00	0,00	470,00
		67 000 00 Mieten	859,92	1.200,00	839,07	360,93
		67 300 00 Gebühren	0,00	750,00	0,00	750,00
		69 000 00 Beiträge gebäudebezogene Versicherungen	737,30	760,00	761,16	-1,16
14	66	Abschreibungen	7.960,00	7.960,00	7.960,00	0,00
		66 200 00 Abschr. Gebäude,Sachanl.,Infr a.vermögen	7.960,00	7.960,00	7.960,00	0,00
18	70, 74, 76	Sonstige ordentliche Aufwendungen	498,37	499,00	498,37	0,63
		70 200 00 Grundsteuer	498,37	499,00	498,37	0,63
19		Summe der ordentlichen Aufwendungen (Nr. 11 bis 18)	27.581,28	20.089,00	11.247,46	8.841,54
20		Verwaltungsergebnis (Nr. 10 ./ Nr. 19)	-4.785,16	3.811,00	13.023,67	-9.212,67
23		Finanzergebnis (Nr. 21 ./ Nr. 22)	0,00	0,00	0,00	0,00
24		Ordentliches Ergebnis (Nr. 20 und Nr. 23)	-4.785,16	3.811,00	13.023,67	-9.212,67
27		Außerordentliches Ergebnis (Nr. 25 ./ Nr. 26)	0,00	0,00	0,00	0,00



Gemeinde	P	Sulzbach
Produktbereich	P01	Innere Verwaltung
Produktgruppe	P0101	Verwaltungssteuerung
Produkt	P01018	Liegenschaften
Teilprodukt	P010182	bebautes Grundvermögen
Kostenstelle	01018408	Oberliederbacher Weg 15

Teilergebnisrechnung -EUR

Nr.	Konten	Bezeichnung	Ergebnis des Vorjahres 2019	Fortge- schriebener Ansatz des Haushalts- jahres 2020	Ergebnis des Haus- haltsjahres 2020	Vergleich fortgeschr- iebener Ansatz/ Ergebnis des Haushaltsja- hres (Sp.5./-Sp.6)
1	2	3	4	5	6	7
28		Jahresergebnis vor internen Leistungsbeziehungen (Nr. 24 und Nr. 27)	-4.785,16	3.811,00	13.023,67	-9.212,67
30		Kosten aus internen Leistungsbeziehungen	1.949,00	3.000,00	124,00	2.876,00
		97 057 60 ILV-Aufwand Kostenerstattungen	1.949,00	3.000,00	124,00	2.876,00
31		Ergebnis der internen Leistungsbeziehungen (Nr. 29 ./- Nr. 30)	-1.949,00	-3.000,00	-124,00	-2.876,00
32		Jahresergebnis nach internen Leistungsbeziehungen (Nr. 28 und Nr. 31)	-6.734,16	811,00	12.899,67	-12.088,67

Gemeinde P Sulzbach
 Produktbereich P01 Innere Verwaltung
 Produktgruppe P0101 Verwaltungssteuerung
 Produkt P01018 Liegenschaften
 Teilprodukt P010182 bebautes Grundvermögen
 Kostenstelle 01018409 Haingrabenstr. 5



Teilergebnisrechnung -EUR						
Nr.	Konten	Bezeichnung	Ergebnis des Vorjahres 2019	Fortge- schriebener Ansatz des Haushalts- jahres 2020	Ergebnis des Haus- haltsjahres 2020	Vergleich fortgeschrie- bener Ansatz/ Ergebnis des Haushaltsja- hres (Sp.5./Sp.6)
1	2	3	4	5	6	7
1	50	Privatrechtliche Leistungsentgelte	37.504,24	40.400,00	40.345,67	54,33
		50 030 00 Überlassung von Gebäuden und Räumen	30.389,10	32.600,00	32.430,00	170,00
		50 905 00 Nebenkosten Miete / Pacht	7.115,14	7.800,00	7.915,67	-115,67
10		Summe der ordentlichen Erträge (Nr. 1 bis 9)	37.504,24	40.400,00	40.345,67	54,33
13	60,61, 67-69	Aufwendungen für Sach- und Dienstleistungen	10.329,98	42.215,00	8.044,56	34.170,44
		60 301 00 Ersatzbeschaffungen	0,00	1.000,00	75,12	924,88
		60 510 00 Aufwendungen für Strom	212,68	300,00	195,68	104,32
		60 520 00 Aufwendungen für Gas	2.679,18	3.500,00	2.484,69	1.015,31
		60 560 00 Aufwendungen für Wasser	1.523,21	1.400,00	970,44	429,56
		60 570 00 Aufwendungen für Abwasser	1.492,14	1.500,00	651,11	848,89
		60 610 00 Materialaufw. Gebäude u. Außenanlagen	468,96	1.500,00	0,00	1.500,00
		61 003 00 Ablesedienst Heizung	382,88	400,00	402,05	-2,05
		61 004 00 Schornsteinfeger	299,51	350,00	242,00	108,00
		61 005 00 Grünflächenpflege	35,99	900,00	48,06	851,94
		61 005 50 Schädlingsbekämpfung	0,00	100,00	0,00	100,00
		61 610 00 Fremdst. Gebäude/Au- ssenanal.(Bauunterh.)	1.638,56	28.500,00	622,97	27.877,03
		61 630 00 Fremdst.v.Einricht.u. Ausstatt.	157,60	500,00	160,61	339,39
		61 660 00 Wartungskosten	0,00	400,00	227,71	172,29
		61 710 00 Aufwendungen für Fremdentsorgung	532,56	600,00	1.055,82	-455,82
		61 730 00 Fremdreinigung	0,00	300,00	0,00	300,00
		67 000 00 Mieten	601,86	650,00	589,05	60,95
		69 000 00 Beiträge gebäudebezogene Versicherungen	304,85	315,00	319,25	-4,25
18	70, 74, 76	Sonstige ordentliche Aufwendungen	291,96	300,00	291,96	8,04
		70 200 00 Grundsteuer	291,96	300,00	291,96	8,04
19		Summe der ordentlichen Aufwendungen (Nr. 11 bis 18)	10.621,94	42.515,00	8.336,52	34.178,48
20		Verwaltungsergebnis (Nr. 10 ./ Nr. 19)	26.882,30	-2.115,00	32.009,15	-34.124,15
23		Finanzergebnis (Nr. 21 ./ Nr. 22)	0,00	0,00	0,00	0,00
24		Ordentliches Ergebnis (Nr. 20 und Nr. 23)	26.882,30	-2.115,00	32.009,15	-34.124,15



Gemeinde	P	Sulzbach
Produktbereich	P01	Innere Verwaltung
Produktgruppe	P0101	Verwaltungssteuerung
Produkt	P01018	Liegenschaften
Teilprodukt	P010182	bebautes Grundvermögen
Kostenstelle	01018409	Haingrabenstr. 5

Teilergebnisrechnung -EUR

Nr.	Konten	Bezeichnung	Ergebnis des Vorjahres 2019	Fortge- schriebener Ansatz des Haushalts- jahres 2020	Ergebnis des Haus- haltsjahres 2020	Vergleich fortgeschie- bener Ansatz/ Ergebnis des Haushaltsja- hres (Sp.5./-Sp.6)
1	2	3	4	5	6	7
27		Außerordentliches Ergebnis (Nr. 25 ./ Nr. 26)	0,00	0,00	0,00	0,00
28		Jahresergebnis vor internen Leistungsbeziehungen (Nr. 24 und Nr. 27)	26.882,30	-2.115,00	32.009,15	-34.124,15
30		Kosten aus internen Leistungsbeziehungen	1.413,00	2.500,00	397,00	2.103,00
		97 057 60 ILV-Aufwand Kostenerstattungen	1.413,00	2.500,00	397,00	2.103,00
31		Ergebnis der internen Leistungsbeziehungen (Nr. 29 ./ Nr. 30)	-1.413,00	-2.500,00	-397,00	-2.103,00
32		Jahresergebnis nach internen Leistungsbeziehungen (Nr. 28 und Nr. 31)	25.469,30	-4.615,00	31.612,15	-36.227,15

Gemeinde P Sulzbach
 Produktbereich P01 Innere Verwaltung
 Produktgruppe P0101 Verwaltungssteuerung
 Produkt P01018 Liegenschaften
 Teilprodukt P010182 bebautes Grundvermögen
 Kostenstelle 01018501 Feuerwehrhaus Oberliederbacher Weg



Teilergebnisrechnung -EUR						
Nr.	Konten	Bezeichnung	Ergebnis des Vorjahres 2019	Fortge- schriebener Ansatz des Haushalts- jahres 2020	Ergebnis des Haus- haltsjahres 2020	Vergleich fortgeschrie- bener Ansatz/ Ergebnis des Haushaltsja- hres (Sp.5./Sp.6)
1	2	3	4	5	6	7
8	546	Erträge aus der Auflösung von Sonderposten aus Investitionszuweisungen, -zuschüssen und Investitionsbeiträgen	2.680,00	585,00	0,00	585,00
		54 600 00 Ertr.Aufl.SoPo Inv.zuweis.öff.Bereich	2.680,00	0,00	0,00	0,00
		54 610 00 Ertr.Aufl.SoPo Inv.zusch.n.öff.Bereich	0,00	585,00	0,00	585,00
10		Summe der ordentlichen Erträge (Nr. 1 bis 9)	2.680,00	585,00	0,00	585,00
13	60,61, 67-69	Aufwendungen für Sach- und Dienstleistungen	69.098,49	78.900,00	67.649,22	11.250,78
		60 301 00 Ersatzbeschaffungen	0,00	200,00	422,40	-222,40
		60 510 00 Aufwendungen für Strom	11.357,66	12.000,00	9.798,92	2.201,08
		60 520 00 Aufwendungen für Gas	9.221,06	12.000,00	8.723,00	3.277,00
		60 560 00 Aufwendungen für Wasser	2.732,22	2.400,00	2.098,57	301,43
		60 570 00 Aufwendungen für Abwasser	4.017,24	3.500,00	3.339,67	160,33
		60 610 00 Materialaufw. Gebäude u.Außenanlagen	1.245,80	1.500,00	333,44	1.166,56
		60 630 00 Materialaufw. Einricht.u.Ausstattunge n	0,00	300,00	0,00	300,00
		61 003 00 Ablesedienst Heizung	256,39	350,00	267,04	82,96
		61 005 50 Schädlingsbekämpfung	0,00	150,00	0,00	150,00
		61 390 00 Sonstige weitere Fremdleistungen	0,00	500,00	0,00	500,00
		61 610 00 Fremdst.Gebäude/Au- ssen anl.(Bauunterh.)	15.407,03	16.500,00	16.001,43	498,57
		61 630 00 Fremdst.v.Einricht.u. Ausstatt.	0,00	500,00	150,07	349,93
		61 660 00 Wartungskosten	7.976,39	10.800,00	7.841,67	2.958,33
		61 710 00 Aufwendungen für Fremdentsorgung	0,00	450,00	3.258,07	-2.808,07
		61 730 00 Fremdreinigung	8.739,73	10.000,00	9.026,96	973,04
		61 800 00 Skonti, Boni	0,00	0,00	-4,28	4,28
		67 000 00 Mieten	761,73	1.650,00	770,75	879,25
		67 300 00 Gebühren	3.707,11	2.300,00	1.826,39	473,61
		69 000 00 Beiträge gebäudebezogene Versicherungen	3.676,13	3.800,00	3.795,12	4,88
14	66	Abschreibungen	78.963,00	76.258,00	71.482,00	4.776,00
		66 200 00 Abschr. Gebäude,Sachanl.,Infr a.vermögen	78.963,00	76.258,00	71.482,00	4.776,00



Gemeinde	P	Sulzbach
Produktbereich	P01	Innere Verwaltung
Produktgruppe	P0101	Verwaltungssteuerung
Produkt	P01018	Liegenschaften
Teilprodukt	P010182	bebautes Grundvermögen
Kostenstelle	01018501	Feuerwehrhaus Oberliederbacher Weg

Teilergebnisrechnung -EUR

Nr.	Konten	Bezeichnung	Ergebnis des Vorjahres 2019	Fortge- schriebener Ansatz des Haushalts- jahres 2020	Ergebnis des Haus- haltsjahres 2020	Vergleich fortgeschr iebener Ansatz/ Ergebnis des Haushaltsja hres (Sp.5./Sp.6)
1	2	3	4	5	6	7
19		Summe der ordentlichen Aufwendungen (Nr. 11 bis 18)	148.061,49	155.158,00	139.131,22	16.026,78
20		Verwaltungsergebnis (Nr. 10 ./ Nr. 19)	-145.381,49	-154.573,00	-139.131,22	-15.441,78
23		Finanzergebnis (Nr. 21 ./ Nr. 22)	0,00	0,00	0,00	0,00
24		Ordentliches Ergebnis (Nr. 20 und Nr. 23)	-145.381,49	-154.573,00	-139.131,22	-15.441,78
25	59	Außerordentliche Erträge	35,70	0,00	0,00	0,00
		59 909 00 Sonstige außerordentliche Erträge	35,70	0,00	0,00	0,00
27		Außerordentliches Ergebnis (Nr. 25 ./ Nr. 26)	35,70	0,00	0,00	0,00
28		Jahresergebnis vor internen Leistungsbeziehungen (Nr. 24 und Nr. 27)	-145.345,79	-154.573,00	-139.131,22	-15.441,78
30		Kosten aus internen Leistungsbeziehungen	385,00	3.500,00	532,00	2.968,00
		97 057 60 ILV-Aufwand Kostenerstattungen	385,00	3.500,00	532,00	2.968,00
31		Ergebnis der internen Leistungsbeziehungen (Nr. 29 ./ Nr. 30)	-385,00	-3.500,00	-532,00	-2.968,00
32		Jahresergebnis nach internen Leistungsbeziehungen (Nr. 28 und Nr. 31)	-145.730,79	-158.073,00	-139.663,22	-18.409,78

Gemeinde P Sulzbach
 Produktbereich P01 Innere Verwaltung
 Produktgruppe P0101 Verwaltungssteuerung
 Produkt P01018 Liegenschaften
 Teilprodukt P010182 bebautes Grundvermögen
 Kostenstelle 01018501 Feuerwehrhaus Oberliederbacher Weg



Teilfinanzrechnung					
Nr.	Bezeichnung	Ergebnis des Vorjahres 2019	Fortgeschriebener Ansatz des Haushaltsjahres 2020	Ergebnis des Haushaltsjahres 2020	Vergleich Ansatz/Ergebnis des Haushaltsjahres 2020
1	2	3	4	5	6
	Einzahlungen aus Investitionstätigkeit				
	Einzahlungen aus Finanzierungstätigkeit				
5	Summe Einzahlungen	0,00	0,00	0,00	0,00
	Auszahlungen aus Investitionstätigkeit				
6	Auszahlungen für Investitionen in das Sachanlagevermögen und immaterielle Anlagevermögen	0,00	0,00	7.337,98	-7.337,98
	84 182 10 Ausz. Grundstücke und Bauten	0,00	0,00	7.337,98	-7.337,98
	Auszahlungen aus Finanzierungstätigkeit				
10	Summe Auszahlungen	0,00	0,00	7.337,98	-7.337,98
11	Saldo (Einzahlungen ./ Auszahlungen)	0,00	0,00	-7.337,98	7.337,98




Gemeinde	P	Sulzbach
Produktbereich	P01	Innere Verwaltung
Produktgruppe	P0101	Verwaltungssteuerung
Produkt	P01018	Liegenschaften
Teilprodukt	P010182	bebautes Grundvermögen
Kostenstelle	01018601	Vereinshaus Am Gänssteg

Teilergebnisrechnung -EUR

Nr.	Konten	Bezeichnung	Ergebnis des Vorjahres 2019	Fortge- schriebener Ansatz des Haushalts- jahres 2020	Ergebnis des Haus- haltsjahres 2020	Vergleich fortgeschie- bener Ansatz/ Ergebnis des Haushaltsja- hres (Sp.5./Sp.6)
1	2	3	4	5	6	7
10		Summe der ordentlichen Erträge (Nr. 1 bis 9)	0,00	0,00	0,00	0,00
13	60,61, 67-69	Aufwendungen für Sach- und Dienstleistungen	680,51	1.600,00	406,89	1.193,11
		60 301 00 Ersatzbeschaffungen	0,00	200,00	0,00	200,00
		60 560 00 Aufwendungen für Wasser	96,81	0,00	0,00	0,00
		60 570 00 Aufwendungen für Abwasser	291,00	0,00	0,00	0,00
		60 610 00 Materialaufw. Gebäude u. Außenanlagen	0,00	400,00	0,00	400,00
		61 004 00 Schornsteinfeger	74,72	70,00	66,42	3,58
		61 390 00 Sonstige weitere Fremdleistungen	0,00	200,00	0,00	200,00
		61 610 00 Fremdst.Gebäude/Außenanl.(Bauunterh.)	0,00	500,00	115,43	384,57
		69 000 00 Beiträge gebäudebezogene Versicherungen	217,98	230,00	225,04	4,96
14	66	Abschreibungen	4.928,00	4.928,00	4.928,00	0,00
		66 200 00 Abschr. Gebäude, Sachanl., Infr a. vermögen	4.928,00	4.928,00	4.928,00	0,00
15	71	Aufwendungen für Zuweisungen und Zuschüsse sowie besondere Finanzaufwendungen	5.000,00	5.000,00	5.000,00	0,00
		71 280 00 Zusch.lfd.a.übrige Bereiche	5.000,00	5.000,00	5.000,00	0,00
19		Summe der ordentlichen Aufwendungen (Nr. 11 bis 18)	10.608,51	11.528,00	10.334,89	1.193,11
20		Verwaltungsergebnis (Nr. 10 ./ Nr. 19)	-10.608,51	-11.528,00	-10.334,89	-1.193,11
23		Finanzergebnis (Nr. 21 ./ Nr. 22)	0,00	0,00	0,00	0,00
24		Ordentliches Ergebnis (Nr. 20 und Nr. 23)	-10.608,51	-11.528,00	-10.334,89	-1.193,11
27		Außerordentliches Ergebnis (Nr. 25 ./ Nr. 26)	0,00	0,00	0,00	0,00
28		Jahresergebnis vor internen Leistungsbeziehungen (Nr. 24 und Nr. 27)	-10.608,51	-11.528,00	-10.334,89	-1.193,11
30		Kosten aus internen Leistungsbeziehungen	0,00	350,00	0,00	350,00
		97 057 60 ILV-Aufwand Kostenerstattungen	0,00	350,00	0,00	350,00
31		Ergebnis der internen Leistungsbeziehungen (Nr. 29 ./ Nr. 30)	0,00	-350,00	0,00	-350,00

Gemeinde	P	Sulzbach
Produktbereich	P01	Innere Verwaltung
Produktgruppe	P0101	Verwaltungssteuerung
Produkt	P01018	Liegenschaften
Teilprodukt	P010182	bebautes Grundvermögen
Kostenstelle	01018601	Vereinshaus Am Gänsteg



**Teilergebnisrechnung
-EUR**

Nr.	Konten	Bezeichnung	Ergebnis des Vorjahres 2019	Fortge- schriebener Ansatz des Haushalts- jahres 2020	Ergebnis des Haus- haltsjahres 2020	Vergleich fortgeschrie- bener Ansatz/ Ergebnis des Haushaltsja- hres (Sp.5./Sp.6)
1	2	3	4	5	6	7
32		Jahresergebnis nach internen Leistungsbeziehungen (Nr. 28 und Nr. 31)	-10.608,51	-11.878,00	-10.334,89	-1.543,11



Gemeinde	P	Sulzbach
Produktbereich	P01	Innere Verwaltung
Produktgruppe	P0101	Verwaltungssteuerung
Produkt	P01018	Liegenschaften
Teilprodukt	P010182	bebautes Grundvermögen
Kostenstelle	1018410	Prof.-Much-Straße

Teilergebnisrechnung -EUR

Nr.	Konten	Bezeichnung	Ergebnis des Vorjahres 2019	Fortgeschriebener Ansatz des Haushaltsjahres 2020	Ergebnis des Haushaltsjahres 2020	Vergleich fortgeschriebener Ansatz/ Ergebnis des Haushaltsjahres (Sp.5./Sp.6)
1	2	3	4	5	6	7
1	50	Privatrechtliche Leistungsentgelte	13.723,17	36.500,00	35.889,02	610,98
		50 030 00 Überlassung von Gebäuden und Räumen	10.922,67	29.000,00	28.990,92	9,08
		50 905 00 Nebenkosten Miete / Pacht	2.800,50	7.500,00	6.898,10	601,90
10		Summe der ordentlichen Erträge (Nr. 1 bis 9)	13.723,17	36.500,00	35.889,02	610,98
13	60,61, 67-69	Aufwendungen für Sach- und Dienstleistungen	5.069,16	22.500,00	7.463,64	15.036,36
		60 301 00 Ersatzbeschaffungen	0,00	500,00	0,00	500,00
		60 510 00 Aufwendungen für Strom	76,01	0,00	0,00	0,00
		60 530 00 Aufwendungen für Fernwärme	0,00	5.000,00	0,00	5.000,00
		60 560 00 Aufwendungen für Wasser	0,00	1.000,00	0,00	1.000,00
		60 570 00 Aufwendungen für Abwasser	0,00	1.000,00	0,00	1.000,00
		60 610 00 Materialaufw. Gebäude u. Außenanlagen	33,15	500,00	0,00	500,00
		60 630 00 Materialaufw. Einricht.u. Ausstattungen	0,00	500,00	0,00	500,00
		61 390 00 Sonstige weitere Fremdleistungen	0,00	1.000,00	0,00	1.000,00
		61 610 00 Fremdst. Gebäude/Außenanl. (Bauunterh.)	0,00	1.500,00	0,00	1.500,00
		61 630 00 Fremdst.v. Einricht.u. Ausstatt.	0,00	500,00	0,00	500,00
		67 000 00 Mieten	4.960,00	11.000,00	7.463,64	3.536,36
18	70, 74, 76	Sonstige ordentliche Aufwendungen	0,00	0,00	734,75	-734,75
		70 200 00 Grundsteuer	0,00	0,00	734,75	-734,75
19		Summe der ordentlichen Aufwendungen (Nr. 11 bis 18)	5.069,16	22.500,00	8.198,39	14.301,61
20		Verwaltungsergebnis (Nr. 10 ./ Nr. 19)	8.654,01	14.000,00	27.690,63	-13.690,63
23		Finanzergebnis (Nr. 21 ./ Nr. 22)	0,00	0,00	0,00	0,00
24		Ordentliches Ergebnis (Nr. 20 und Nr. 23)	8.654,01	14.000,00	27.690,63	-13.690,63
27		Außerordentliches Ergebnis (Nr. 25 ./ Nr. 26)	0,00	0,00	0,00	0,00
28		Jahresergebnis vor internen Leistungsbeziehungen (Nr. 24 und Nr. 27)	8.654,01	14.000,00	27.690,63	-13.690,63
30		Kosten aus internen Leistungsbeziehungen	0,00	500,00	0,00	500,00

Gemeinde P Sulzbach
 Produktbereich P01 Innere Verwaltung
 Produktgruppe P0101 Verwaltungssteuerung
 Produkt P01018 Liegenschaften
 Teilprodukt P010182 bebautes Grundvermögen
 Kostenstelle 1018410 Prof.-Much-Straße



**Teilergebnisrechnung
-EUR**

Nr.	Konten	Bezeichnung	Ergebnis des Vorjahres 2019	Fortge- schriebener Ansatz des Haushalts- jahres 2020	Ergebnis des Haus- haltsjahres 2020	Vergleich fortgeschie- bener Ansatz/ Ergebnis des Haushaltsja- hres (Sp.5./Sp.6)
1	2	3	4	5	6	7
		97 057 60 ILV-Aufwand Kostenerstattungen	0,00	500,00	0,00	500,00
31		Ergebnis der internen Leistungsbeziehungen (Nr. 29 ./ Nr. 30)	0,00	-500,00	0,00	-500,00
32		Jahresergebnis nach internen Leistungsbeziehungen (Nr. 28 und Nr. 31)	8.654,01	13.500,00	27.690,63	-14.190,63



Gemeinde	P	Sulzbach
Produktbereich	P01	Innere Verwaltung
Produktgruppe	P0101	Verwaltungssteuerung
Produkt	P01018	Liegenschaften
Teilprodukt	P010182	bebautes Grundvermögen
Kostenstelle	1018502	DRK Garage

Teilergebnisrechnung -EUR

Nr.	Konten	Bezeichnung	Ergebnis des Vorjahres 2019	Fortge- schriebener Ansatz des Haushalts- jahres 2020	Ergebnis des Haus- haltsjahres 2020	Vergleich fortgeschr- bener Ansatz/ Ergebnis des Haushaltsja- hres (Sp.5./-Sp.6)
1	2	3	4	5	6	7
10		Summe der ordentlichen Erträge (Nr. 1 bis 9)	0,00	0,00	0,00	0,00
13	60,61, 67-69	Aufwendungen für Sach- und Dienstleistungen	2.141,47	12.700,00	2.763,41	9.936,59
		60 610 00 Materialaufw. Gebäude u. Außenanlagen	0,00	100,00	0,00	100,00
		61 005 00 Grünflächenpflege	1.546,47	1.000,00	2.183,41	-1.183,41
		61 005 50 Schädlingsbekämpfung	0,00	100,00	0,00	100,00
		61 610 00 Fremdst.Gebäude/Außenanl.(Bauunterh.)	0,00	10.500,00	0,00	10.500,00
		61 660 00 Wartungskosten	595,00	1.000,00	580,00	420,00
19		Summe der ordentlichen Aufwendungen (Nr. 11 bis 18)	2.141,47	12.700,00	2.763,41	9.936,59
20		Verwaltungsergebnis (Nr. 10 ./ Nr. 19)	-2.141,47	-12.700,00	-2.763,41	-9.936,59
23		Finanzergebnis (Nr. 21 ./ Nr. 22)	0,00	0,00	0,00	0,00
24		Ordentliches Ergebnis (Nr. 20 und Nr. 23)	-2.141,47	-12.700,00	-2.763,41	-9.936,59
27		Außerordentliches Ergebnis (Nr. 25 ./ Nr. 26)	0,00	0,00	0,00	0,00
28		Jahresergebnis vor internen Leistungsbeziehungen (Nr. 24 und Nr. 27)	-2.141,47	-12.700,00	-2.763,41	-9.936,59
30		Kosten aus internen Leistungsbeziehungen	0,00	250,00	0,00	250,00
		97 057 60 ILV-Aufwand Kostenerstattungen	0,00	250,00	0,00	250,00
31		Ergebnis der internen Leistungsbeziehungen (Nr. 29 ./ Nr. 30)	0,00	-250,00	0,00	-250,00
32		Jahresergebnis nach internen Leistungsbeziehungen (Nr. 28 und Nr. 31)	-2.141,47	-12.950,00	-2.763,41	-10.186,59

Gemeinde	P	Sulzbach
Produktbereich	P01	Innere Verwaltung
Produktgruppe	P0101	Verwaltungssteuerung
Produkt	P01018	Liegenschaften
Teilprodukt	P010187	Liegenschaftsverwaltung
Kostenstelle	1018710	Liegenschaftsverwaltung



Teilergebnisrechnung -EUR						
Nr.	Konten	Bezeichnung	Ergebnis des Vorjahres 2019	Fortge- schriebener Ansatz des Haushalts- jahres 2020	Ergebnis des Haus- haltsjahres 2020	Vergleich fortgeschrie- bener Ansatz/ Ergebnis des Haushaltsja- hres (Sp.5./Sp.6)
1	2	3	4	5	6	7
1	50	Privatrechtliche Leistungsentgelte	15.336,08	4.500,00	2.106,91	2.393,09
		50 900 00 Sonstige Umsatzerlöse	15.336,08	4.500,00	2.106,91	2.393,09
10		Summe der ordentlichen Erträge (Nr. 1 bis 9)	15.336,08	4.500,00	2.106,91	2.393,09
11	62,63,6 40-643, 647- 649,65	Personalaufwendungen	146.300,90	186.104,00	171.388,62	14.715,38
		62 000 00 Entg.f.geleist.Arbeitsz. Arbeitm.(Zulag.)	112.517,34	143.758,00	133.108,91	10.649,09
		62 230 00 Zuführung zu Urlaubsrückstellungen	597,93	0,00	-605,61	605,61
		62 550 00 Pauschale LOST/KIST	0,00	406,00	0,00	406,00
		64 000 00 AG-Anteil Sozialversich.Entgeltbe- reich	23.451,44	29.917,00	27.599,08	2.317,92
		64 700 00 Zukunftssich./Zusatzve- rs. Entgeltbereich	9.734,19	12.023,00	11.286,24	736,76
12	644- 646	Versorgungsaufwendungen	0,00	0,00	4.016,60	-4.016,60
		64 620 00 Zuführung zu Überstundenrückstellun- gen	0,00	0,00	4.016,60	-4.016,60
13	60,61, 67-69	Aufwendungen für Sach- und Dienstleistungen	96.410,52	84.150,00	29.909,67	54.240,33
		60 301 00 Ersatzbeschaffungen	2.147,84	6.000,00	3.866,40	2.133,60
		60 700 00 Aufw.f.Berufskl.,Arb.sc hutzmittel u.ä.	151,08	300,00	0,00	300,00
		61 000 50 Fremdleistungen für Energieeinsparung	0,00	6.000,00	0,00	6.000,00
		61 610 00 Fremdst.Gebäude/Au- ssenanal.(Bauunterh.)	0,00	0,00	3.004,75	-3.004,75
		61 660 00 Wartungskosten	0,00	0,00	480,24	-480,24
		61 660 30 Wartung für Hard- und Software	1.732,77	4.000,00	1.240,22	2.759,78
		67 300 00 Gebühren	2.362,90	1.500,00	199,48	1.300,52
		67 400 00 Leiharbeitskräfte	68.891,22	20.000,00	0,00	20.000,00
		67 710 00 Aufw.Sachverst.,Recht sanw.,Gerichtskost.	17.791,94	40.000,00	16.648,11	23.351,89
		67 900 00 Sonst.Aufw. Inanspruchn. Rechte u.Dienst	2.376,41	2.500,00	2.388,19	111,81
		68 100 00 Zeitung.u.Fachliteratur d.Verwalt. u.ä.E	502,94	600,00	531,39	68,61
		68 500 00 Aufwendungen für Reisekosten	45,42	250,00	69,88	180,12




Gemeinde	P	Sulzbach
Produktbereich	P01	Innere Verwaltung
Produktgruppe	P0101	Verwaltungssteuerung
Produkt	P01018	Liegenschaften
Teilprodukt	P010187	Liegenschaftsverwaltung
Kostenstelle	1018710	Liegenschaftsverwaltung

Teilergebnisrechnung -EUR

Nr.	Konten	Bezeichnung	Ergebnis des Vorjahres 2019	Fortge- schriebener Ansatz des Haushalts- jahres 2020	Ergebnis des Haus- haltsjahres 2020	Vergleich fortgeschr- bener Ansatz/ Ergebnis des Haushaltsja- hres (Sp.5./Sp.6)
1	2	3	4	5	6	7
14	66	68 800 00 Aufwendungen für Fort- u. Weiterbildung	408,00	3.000,00	1.481,01	1.518,99
		Abschreibungen	10.331,31	1.457,00	16.058,50	-14.601,50
		66 200 00 Abschr. Gebäude,Sachanl.,Infr a.vermögen	10.331,31	0,00	16.058,50	-16.058,50
		66 450 00 Abschreibungen auf Geschäftsausstattung	0,00	1.457,00	0,00	1.457,00
19		Summe der ordentlichen Aufwendungen (Nr. 11 bis 18)	253.042,73	271.711,00	221.373,39	50.337,61
20		Verwaltungsergebnis (Nr. 10 ./ Nr. 19)	-237.706,65	-267.211,00	-219.266,48	-47.944,52
23		Finanzergebnis (Nr. 21 ./ Nr. 22)	0,00	0,00	0,00	0,00
24		Ordentliches Ergebnis (Nr. 20 und Nr. 23)	-237.706,65	-267.211,00	-219.266,48	-47.944,52
27		Außerordentliches Ergebnis (Nr. 25 ./ Nr. 26)	0,00	0,00	0,00	0,00
28		Jahresergebnis vor internen Leistungsbeziehungen (Nr. 24 und Nr. 27)	-237.706,65	-267.211,00	-219.266,48	-47.944,52
30		Kosten aus internen Leistungsbeziehungen	2.212,50	8.000,00	1.701,00	6.299,00
		97 057 60 ILV-Aufwand Kostenerstattungen	2.212,50	8.000,00	1.701,00	6.299,00
31		Ergebnis der internen Leistungsbeziehungen (Nr. 29 ./ Nr. 30)	-2.212,50	-8.000,00	-1.701,00	-6.299,00
32		Jahresergebnis nach internen Leistungsbeziehungen (Nr. 28 und Nr. 31)	-239.919,15	-275.211,00	-220.967,48	-54.243,52

Gemeinde	P	Sulzbach
Produktbereich	P01	Innere Verwaltung
Produktgruppe	P0101	Verwaltungssteuerung
Produkt	P01018	Liegenschaften
Teilprodukt	P010187	Liegenschaftsverwaltung
Kostenstelle	1018710	Liegenschaftsverwaltung



Teilfinanzrechnung					
Nr.	Bezeichnung	Ergebnis des Vorjahres 2019	Fortgeschriebener Ansatz des Haushaltsjahres 2020	Ergebnis des Haushaltsjahres 2020	Vergleich Ansatz/Ergebnis des Haushaltsjahres 2020
1	2	3	4	5	6
	Einzahlungen aus Investitionstätigkeit				
	Einzahlungen aus Finanzierungstätigkeit				
5	Summe Einzahlungen	0,00	0,00	0,00	0,00
	Auszahlungen aus Investitionstätigkeit				
6	Auszahlungen für Investitionen in das Sachanlagevermögen und immaterielle Anlagevermögen	256.788,26	50.000,00	1.493,50	48.506,50
	84 182 00 Ausz. Erwerb Grundstücke, Gebäude	104.216,55	0,00	0,00	0,00
	84 182 10 Ausz. Grundstücke und Bauten	0,00	0,00	1.493,50	-1.493,50
	84 285 10 Auszahlungen für Hochbaumaßnahmen	152.571,71	50.000,00	0,00	50.000,00
	Auszahlungen aus Finanzierungstätigkeit				
10	Summe Auszahlungen	256.788,26	50.000,00	1.493,50	48.506,50
11	Saldo (Einzahlungen ./.. Auszahlungen)	-256.788,26	-50.000,00	-1.493,50	-48.506,50



Gemeinde	P	Sulzbach
Produktbereich	P01	Innere Verwaltung
Produktgruppe	P0101	Verwaltungssteuerung
Produkt	P01018	Liegenschaften
Teilprodukt	P010187	Liegenschaftsverwaltung
Kostenstelle	1018720	Hausmeister

Teilergebnisrechnung -EUR

Nr.	Konten	Bezeichnung	Ergebnis des Vorjahres 2019	Fortge- schriebener Ansatz des Haushalts- jahres 2020	Ergebnis des Haus- haltsjahres 2020	Vergleich fortgeschrie- bener Ansatz/ Ergebnis des Haushaltsja- hres (Sp.5./Sp.6)
1	2	3	4	5	6	7
10		Summe der ordentlichen Erträge (Nr. 1 bis 9)	0,00	0,00	0,00	0,00
11	62,63,6 40-643, 647- 649,65	Personalaufwendungen	281.465,04	302.825,00	316.304,11	-13.479,11
		62 000 00 Entg.f.geleist.Arbeitsz. Arbeitrn.(Zulag.)	217.843,01	233.753,00	247.975,69	-14.222,69
		62 230 00 Zuführung zu Urlaubsrückstellungen	-456,41	0,00	-3.020,79	3.020,79
		62 550 00 Pauschale LOST/KIST	0,00	1.072,00	0,00	1.072,00
		64 000 00 AG-Anteil Sozialversich.Entgeltbe- reich	45.244,54	48.740,00	50.724,64	-1.984,64
		64 700 00 Zukunftssich./Zusatzve- rs. Entgeltbereich	18.833,90	19.260,00	20.624,57	-1.364,57
12	644- 646	Versorgungsaufwendungen	50,69	0,00	9.450,95	-9.450,95
		64 620 00 Zuführung zu Überstundenrückstellun- gen	50,69	0,00	9.450,95	-9.450,95
13	60,61, 67-69	Aufwendungen für Sach- und Dienstleistungen	450,23	10.500,00	1.090,96	9.409,04
		60 700 00 Aufw.f.Berufskl.,Arb.sc hutzmittel u.ä.	151,08	1.000,00	342,49	657,51
		60 810 00 Aufwendungen für Reinigungsmittel	0,00	500,00	0,00	500,00
		61 800 00 Skonti, Boni	0,00	0,00	-1,53	1,53
		68 500 00 Aufwendungen für Reisekosten	19,15	1.000,00	0,00	1.000,00
		68 800 00 Aufwendungen für Fort- u. Weiterbildung	280,00	8.000,00	750,00	7.250,00
19		Summe der ordentlichen Aufwendungen (Nr. 11 bis 18)	281.965,96	313.325,00	326.846,02	-13.521,02
20		Verwaltungsergebnis (Nr. 10 ./ Nr. 19)	-281.965,96	-313.325,00	-326.846,02	13.521,02
23		Finanzergebnis (Nr. 21 ./ Nr. 22)	0,00	0,00	0,00	0,00
24		Ordentliches Ergebnis (Nr. 20 und Nr. 23)	-281.965,96	-313.325,00	-326.846,02	13.521,02
27		Außerordentliches Ergebnis (Nr. 25 ./ Nr. 26)	0,00	0,00	0,00	0,00
28		Jahresergebnis vor internen Leistungsbeziehungen (Nr. 24 und Nr. 27)	-281.965,96	-313.325,00	-326.846,02	13.521,02
31		Ergebnis der internen Leistungsbeziehungen (Nr. 29 ./ Nr. 30)	0,00	0,00	0,00	0,00

Gemeinde	P	Sulzbach
Produktbereich	P01	Innere Verwaltung
Produktgruppe	P0101	Verwaltungssteuerung
Produkt	P01018	Liegenschaften
Teilprodukt	P010187	Liegenschaftsverwaltung
Kostenstelle	1018720	Hausmeister



**Teilergebnisrechnung
-EUR**

Nr.	Konten	Bezeichnung	Ergebnis des Vorjahres 2019	Fortge- schriebener Ansatz des Haushalts- jahres 2020	Ergebnis des Haus- haltsjahres 2020	Vergleich fortgeschrie- bener Ansatz/ Ergebnis des Haushaltsja- hres (Sp.5./Sp.6)
1	2	3	4	5	6	7
32		Jahresergebnis nach internen Leistungsbeziehungen (Nr. 28 und Nr. 31)	-281.965,96	-313.325,00	-326.846,02	13.521,02



Gemeinde
Produktbereich
Produktgruppe
Produkt

P
P02
P0201
P02011

Sulzbach
Sicherheit und Ordnung
Statistik und Wahlen
Statistik und Wahlen

**Teilergebnisrechnung
-EUR**

Nr.	Konten	Bezeichnung	Ergebnis des Vorjahres 2019	Fortge- schriebener Ansatz des Haushalts- jahres 2020	Ergebnis des Haus- haltsjahres 2020	Vergleich fortgeschr- bener Ansatz/ Ergebnis des Haushaltsja- hres (Sp.5./-Sp.6)
1	2	3	4	5	6	7
7	540- 543	Erträge aus Zuweisungen und Zuschüssen für laufende Zwecke und allgemeine Umlagen	11.418,91	0,00	0,00	0,00
10		Summe der ordentlichen Erträge (Nr. 1 bis 9)	11.418,91	0,00	0,00	0,00
13	60,61, 67-69	Aufwendungen für Sach- und Dienstleistungen	9.429,81	21.600,00	3.916,86	17.683,14
19		Summe der ordentlichen Aufwendungen (Nr. 11 bis 18)	9.429,81	21.600,00	3.916,86	17.683,14
20		Verwaltungsergebnis (Nr. 10 ./ Nr. 19)	1.989,10	-21.600,00	-3.916,86	-17.683,14
23		Finanzergebnis (Nr. 21 ./ Nr. 22)	0,00	0,00	0,00	0,00
24		Ordentliches Ergebnis (Nr. 20 und Nr. 23)	1.989,10	-21.600,00	-3.916,86	-17.683,14
27		Außerordentliches Ergebnis (Nr. 25 ./ Nr. 26)	0,00	0,00	0,00	0,00
28		Jahresergebnis vor internen Leistungsbeziehungen (Nr. 24 und Nr. 27)	1.989,10	-21.600,00	-3.916,86	-17.683,14
30		Kosten aus internen Leistungsbeziehungen	2.036,00	2.000,00	0,00	2.000,00
31		Ergebnis der internen Leistungsbeziehungen (Nr. 29 ./ Nr. 30)	-2.036,00	-2.000,00	0,00	-2.000,00
32		Jahresergebnis nach internen Leistungsbeziehungen (Nr. 28 und Nr. 31)	-46,90	-23.600,00	-3.916,86	-19.683,14

Gemeinde P Sulzbach
 Produktbereich P02 Sicherheit und Ordnung
 Produktgruppe P0201 Statistik und Wahlen
 Produkt P02011 Statistik und Wahlen
 Teilprodukt P020111 Statistik und Wahlen
 Kostenstelle 02011101 Statistik und Wahlen



Teilergebnisrechnung -EUR						
Nr.	Konten	Bezeichnung	Ergebnis des Vorjahres 2019	Fortge- schriebener Ansatz des Haushalts- jahres 2020	Ergebnis des Haus- haltsjahres 2020	Vergleich fortgeschrie- bener Ansatz/ Ergebnis des Haushaltsja- hres (Sp.5./Sp.6)
1	2	3	4	5	6	7
7	540-543	Erträge aus Zuweisungen und Zuschüssen für laufende Zwecke und allgemeine Umlagen	11.418,91	0,00	0,00	0,00
		54 103 00 Sonstige Zuweisungen des Landes	11.418,91	0,00	0,00	0,00
10		Summe der ordentlichen Erträge (Nr. 1 bis 9)	11.418,91	0,00	0,00	0,00
13	60,61, 67-69	Aufwendungen für Sach- und Dienstleistungen	9.429,81	21.600,00	3.916,86	17.683,14
		60 100 00 Büromat., Drucksachen d. Verwalt. u. ä. Einr.	50,29	1.200,00	0,00	1.200,00
		60 301 00 Ersatzbeschaffungen	0,00	3.000,00	1.747,86	1.252,14
		61 310 00 Aufwandsentschädigungen ehrenamtl. Tätige	3.160,00	3.600,00	0,00	3.600,00
		61 350 00 Aufwand für Soft-Hardware Leistungen	3.384,84	3.500,00	1.963,00	1.537,00
		61 800 00 Skonti, Boni	-1,01	0,00	0,00	0,00
		67 300 00 Gebühren	0,00	7.000,00	0,00	7.000,00
		68 100 00 Zeitung u. Fachliteratur d. Verwalt. u. ä. E	105,96	500,00	106,00	394,00
		68 620 00 Aufw. Gästebewirtung (Repräsentation)	1.729,73	1.800,00	0,00	1.800,00
		68 800 00 Aufwendungen für Fort- u. Weiterbildung	1.000,00	1.000,00	100,00	900,00
19		Summe der ordentlichen Aufwendungen (Nr. 11 bis 18)	9.429,81	21.600,00	3.916,86	17.683,14
20		Verwaltungsergebnis (Nr. 10 ./. Nr. 19)	1.989,10	-21.600,00	-3.916,86	-17.683,14
23		Finanzergebnis (Nr. 21 ./. Nr. 22)	0,00	0,00	0,00	0,00
24		Ordentliches Ergebnis (Nr. 20 und Nr. 23)	1.989,10	-21.600,00	-3.916,86	-17.683,14
27		Außerordentliches Ergebnis (Nr. 25 ./. Nr. 26)	0,00	0,00	0,00	0,00
28		Jahresergebnis vor internen Leistungsbeziehungen (Nr. 24 und Nr. 27)	1.989,10	-21.600,00	-3.916,86	-17.683,14
30		Kosten aus internen Leistungsbeziehungen	2.036,00	2.000,00	0,00	2.000,00
		97 057 60 ILV-Aufwand Kostenerstattungen	2.036,00	2.000,00	0,00	2.000,00
31		Ergebnis der internen Leistungsbeziehungen (Nr. 29 ./. Nr. 30)	-2.036,00	-2.000,00	0,00	-2.000,00
32		Jahresergebnis nach internen Leistungsbeziehungen (Nr. 28 und Nr. 31)	-46,90	-23.600,00	-3.916,86	-19.683,14



Gemeinde
Produktbereich
Produktgruppe
Produkt

P
P02
P0201
P02012

Sulzbach
Sicherheit und Ordnung
Statistik und Wahlen
Ortsgericht, Schiedsperson

**Teilergebnisrechnung
-EUR**

Nr.	Konten	Bezeichnung	Ergebnis des Vorjahres 2019	Fortge- schriebener Ansatz des Haushalts- jahres 2020	Ergebnis des Haus- haltsjahres 2020	Vergleich fortgeschr bener Ansatz/ Ergebnis des Haushaltsja hres (Sp.5./Sp.6)
1	2	3	4	5	6	7
10		Summe der ordentlichen Erträge (Nr. 1 bis 9)	0,00	0,00	0,00	0,00
13	60,61, 67-69	Aufwendungen für Sach- und Dienstleistungen	1.493,56	3.100,00	1.211,60	1.888,40
19		Summe der ordentlichen Aufwendungen (Nr. 11 bis 18)	1.493,56	3.100,00	1.211,60	1.888,40
20		Verwaltungsergebnis (Nr. 10 ./ Nr. 19)	-1.493,56	-3.100,00	-1.211,60	-1.888,40
23		Finanzergebnis (Nr. 21 ./ Nr. 22)	0,00	0,00	0,00	0,00
24		Ordentliches Ergebnis (Nr. 20 und Nr. 23)	-1.493,56	-3.100,00	-1.211,60	-1.888,40
27		Außerordentliches Ergebnis (Nr. 25 ./ Nr. 26)	0,00	0,00	0,00	0,00
28		Jahresergebnis vor internen Leistungsbeziehungen (Nr. 24 und Nr. 27)	-1.493,56	-3.100,00	-1.211,60	-1.888,40
31		Ergebnis der internen Leistungsbeziehungen (Nr. 29 ./ Nr. 30)	0,00	0,00	0,00	0,00
32		Jahresergebnis nach internen Leistungsbeziehungen (Nr. 28 und Nr. 31)	-1.493,56	-3.100,00	-1.211,60	-1.888,40

Gemeinde P Sulzbach
 Produktbereich P02 Sicherheit und Ordnung
 Produktgruppe P0201 Statistik und Wahlen
 Produkt P02012 Ortsgericht, Schiedsperson
 Teilprodukt P020121 Ortsgericht, Schiedsperson
 Kostenstelle 02021201 Ortsgericht, Schiedsperson



Teilergebnisrechnung -EUR						
Nr.	Konten	Bezeichnung	Ergebnis des Vorjahres 2019	Fortge- schriebener Ansatz des Haushalts- jahres 2020	Ergebnis des Haus- haltsjahres 2020	Vergleich fortgeschrie- bener Ansatz/ Ergebnis des Haushaltsja- hres (Sp.5./Sp.6)
1	2	3	4	5	6	7
10		Summe der ordentlichen Erträge (Nr. 1 bis 9)	0,00	0,00	0,00	0,00
13	60,61, 67-69	Aufwendungen für Sach- und Dienstleistungen	1.493,56	3.100,00	1.211,60	1.888,40
		60 100 00 Büromat.,Drucksachen d.Verwalt.u.ä.Einr.	812,88	1.200,00	1.089,65	110,35
		61 800 00 Skonti, Boni	0,00	0,00	-10,45	10,45
		68 100 00 Zeitung.u.Fachliteratur d.Verwalt. u.ä.E	334,18	400,00	132,40	267,60
		68 500 00 Aufwendungen für Reisekosten	37,80	300,00	0,00	300,00
		68 800 00 Aufwendungen für Fort- u. Weiterbildung	308,70	1.200,00	0,00	1.200,00
19		Summe der ordentlichen Aufwendungen (Nr. 11 bis 18)	1.493,56	3.100,00	1.211,60	1.888,40
20		Verwaltungsergebnis (Nr. 10 ./ Nr. 19)	-1.493,56	-3.100,00	-1.211,60	-1.888,40
23		Finanzergebnis (Nr. 21 ./ Nr. 22)	0,00	0,00	0,00	0,00
24		Ordentliches Ergebnis (Nr. 20 und Nr. 23)	-1.493,56	-3.100,00	-1.211,60	-1.888,40
27		Außerordentliches Ergebnis (Nr. 25 ./ Nr. 26)	0,00	0,00	0,00	0,00
28		Jahresergebnis vor internen Leistungsbeziehungen (Nr. 24 und Nr. 27)	-1.493,56	-3.100,00	-1.211,60	-1.888,40
31		Ergebnis der internen Leistungsbeziehungen (Nr. 29 ./ Nr. 30)	0,00	0,00	0,00	0,00
32		Jahresergebnis nach internen Leistungsbeziehungen (Nr. 28 und Nr. 31)	-1.493,56	-3.100,00	-1.211,60	-1.888,40



Gemeinde
Produktbereich
Produktgruppe
Produkt

P
P02
P0202
P02021

Sulzbach
Sicherheit und Ordnung
Ordnungsangelegenheiten
Bürgerservice (Steuerung)

**Teilergebnisrechnung
-EUR**

Nr.	Konten	Bezeichnung	Ergebnis des Vorjahres 2019	Fortge- schriebener Ansatz des Haushalts- jahres 2020	Ergebnis des Haus- haltsjahres 2020	Vergleich fortgeschrie- bener Ansatz/ Ergebnis des Haushaltsja- hres (Sp.5./Sp.6)
1	2	3	4	5	6	7
10		Summe der ordentlichen Erträge (Nr. 1 bis 9)	0,00	0,00	0,00	0,00
13	60,61, 67-69	Aufwendungen für Sach- und Dienstleistungen	68,40	0,00	0,00	0,00
19		Summe der ordentlichen Aufwendungen (Nr. 11 bis 18)	68,40	0,00	0,00	0,00
20		Verwaltungsergebnis (Nr. 10 ./ Nr. 19)	-68,40	0,00	0,00	0,00
23		Finanzergebnis (Nr. 21 ./ Nr. 22)	0,00	0,00	0,00	0,00
24		Ordentliches Ergebnis (Nr. 20 und Nr. 23)	-68,40	0,00	0,00	0,00
27		Außerordentliches Ergebnis (Nr. 25 ./ Nr. 26)	0,00	0,00	0,00	0,00
28		Jahresergebnis vor internen Leistungsbeziehungen (Nr. 24 und Nr. 27)	-68,40	0,00	0,00	0,00
30		Kosten aus internen Leistungsbeziehungen	57,00	0,00	44,00	-44,00
31		Ergebnis der internen Leistungsbeziehungen (Nr. 29 ./ Nr. 30)	-57,00	0,00	-44,00	44,00
32		Jahresergebnis nach internen Leistungsbeziehungen (Nr. 28 und Nr. 31)	-125,40	0,00	-44,00	44,00

Gemeinde	P	Sulzbach
Produktbereich	P02	Sicherheit und Ordnung
Produktgruppe	P0202	Ordnungsangelegenheiten
Produkt	P02021	Bürgerservice (Steuerung)
Teilprodukt	P020211	Ordnungsaufgaben
Kostenstelle	2021110	Bürgerbüro (Overhead)



Teilergebnisrechnung -EUR						
Nr.	Konten	Bezeichnung	Ergebnis des Vorjahres 2019	Fortge- schriebener Ansatz des Haushalts- jahres 2020	Ergebnis des Haus- haltsjahres 2020	Vergleich fortgeschrie- bener Ansatz/ Ergebnis des Haushaltsja- hres (Sp.5./Sp.6)
1	2	3	4	5	6	7
10		Summe der ordentlichen Erträge (Nr. 1 bis 9)	0,00	0,00	0,00	0,00
13	60,61, 67-69	Aufwendungen für Sach- und Dienstleistungen 68 100 00 Zeitung.u.Fachliteratur d.Verwalt. u.ä.E	68,40 68,40	0,00 0,00	0,00 0,00	0,00 0,00
19		Summe der ordentlichen Aufwendungen (Nr. 11 bis 18)	68,40	0,00	0,00	0,00
20		Verwaltungsergebnis (Nr. 10 ./ Nr. 19)	-68,40	0,00	0,00	0,00
23		Finanzergebnis (Nr. 21 ./ Nr. 22)	0,00	0,00	0,00	0,00
24		Ordentliches Ergebnis (Nr. 20 und Nr. 23)	-68,40	0,00	0,00	0,00
27		Außerordentliches Ergebnis (Nr. 25 ./ Nr. 26)	0,00	0,00	0,00	0,00
28		Jahresergebnis vor internen Leistungsbeziehungen (Nr. 24 und Nr. 27)	-68,40	0,00	0,00	0,00
30		Kosten aus internen Leistungsbeziehungen 97 057 60 ILV-Aufwand Kostenerstattungen	57,00 57,00	0,00 0,00	44,00 44,00	-44,00 -44,00
31		Ergebnis der internen Leistungsbeziehungen (Nr. 29 ./ Nr. 30)	-57,00	0,00	-44,00	44,00
32		Jahresergebnis nach internen Leistungsbeziehungen (Nr. 28 und Nr. 31)	-125,40	0,00	-44,00	44,00



Gemeinde
Produktbereich
Produktgruppe
Produkt

P
P02
P0202
P02022

Sulzbach
Sicherheit und Ordnung
Ordnungsangelegenheiten
Bürgerservice (Dienstleistung)

Teilergebnisrechnung -EUR

Nr.	Konten	Bezeichnung	Ergebnis des Vorjahres 2019	Fortgeschriebener Ansatz des Haushaltsjahres 2020	Ergebnis des Haushaltsjahres 2020	Vergleich fortgeschriebener Ansatz/ Ergebnis des Haushaltsjahres (Sp.5./Sp.6)
1	2	3	4	5	6	7
2	51	Öffentlich-rechtliche Leistungsentgelte	320.500,01	321.800,00	328.085,42	-6.285,42
3	548-549	Kostenersatzleistungen und -erstattungen	120.830,76	84.500,00	65.838,85	18.661,15
9	53	Sonstige ordentliche Erträge	790,00	0,00	4.391,00	-4.391,00
10		Summe der ordentlichen Erträge (Nr. 1 bis 9)	442.120,77	406.300,00	398.315,27	7.984,73
11	62,63,640-643,647-649,65	Personalaufwendungen	672.548,37	758.679,00	651.732,50	106.946,50
12	644-646	Versorgungsaufwendungen	39.310,33	-9.630,00	41.041,47	-50.671,47
13	60,61,67-69	Aufwendungen für Sach- und Dienstleistungen	152.534,46	173.690,00	145.982,46	27.707,54
14	66	Abschreibungen	16.671,23	9.724,00	18.755,63	-9.031,63
15	71	Aufwendungen für Zuweisungen und Zuschüsse sowie besondere Finanzaufwendungen	11.700,00	12.500,00	11.750,00	750,00
17	72	Transferaufwendungen	130.808,18	100.100,00	59.240,88	40.859,12
18	70, 74, 76	Sonstige ordentliche Aufwendungen	-104,00	0,00	104,00	-104,00
19		Summe der ordentlichen Aufwendungen (Nr. 11 bis 18)	1.023.468,57	1.045.063,00	928.606,94	116.456,06
20		Verwaltungsergebnis (Nr. 10 ./ Nr. 19)	-581.347,80	-638.763,00	-530.291,67	-108.471,33
23		Finanzergebnis (Nr. 21 ./ Nr. 22)	0,00	0,00	0,00	0,00
24		Ordentliches Ergebnis (Nr. 20 und Nr. 23)	-581.347,80	-638.763,00	-530.291,67	-108.471,33
25	59	Außerordentliche Erträge	0,00	0,00	70,00	-70,00
27		Außerordentliches Ergebnis (Nr. 25 ./ Nr. 26)	0,00	0,00	70,00	-70,00
28		Jahresergebnis vor internen Leistungsbeziehungen (Nr. 24 und Nr. 27)	-581.347,80	-638.763,00	-530.221,67	-108.541,33
30		Kosten aus internen Leistungsbeziehungen	3.039,00	8.300,00	3.545,00	4.755,00
31		Ergebnis der internen Leistungsbeziehungen (Nr. 29 ./ Nr. 30)	-3.039,00	-8.300,00	-3.545,00	-4.755,00
32		Jahresergebnis nach internen Leistungsbeziehungen (Nr. 28 und Nr. 31)	-584.386,80	-647.063,00	-533.766,67	-113.296,33

Gemeinde P Sulzbach
 Produktbereich P02 Sicherheit und Ordnung
 Produktgruppe P0202 Ordnungsangelegenheiten
 Produkt P02022 Bürgerservice (Dienstleistung)
 Teilprodukt P020221 Melde- und Personenstandswesen
 Kostenstelle 2022110 Bürgerbüro



Teilergebnisrechnung -EUR						
Nr.	Konten	Bezeichnung	Ergebnis des Vorjahres 2019	Fortge- schriebener Ansatz des Haushalts- jahres 2020	Ergebnis des Haus- haltsjahres 2020	Vergleich fortgeschrie- bener Ansatz/ Ergebnis des Haushaltsja- hres (Sp.5./Sp.6)
1	2	3	4	5	6	7
2	51	Öffentlich-rechtliche Leistungsentgelte	76.017,37	58.650,00	62.315,65	-3.665,65
		51 000 04 Verwaltungsgebühren	54,75	0,00	0,00	0,00
		51 000 20 Gebühren nach HMG	6.591,22	5.500,00	6.196,95	-696,95
		51 000 40 Gebühren nach PAuswG	24.740,60	21.000,00	24.545,50	-3.545,50
		51 001 10 Reisepass	32.979,00	25.000,00	20.329,60	4.670,40
		51 002 00 Gebühren nach BGB Fundrecht	126,00	100,00	90,00	10,00
		51 002 10 Gebühren nach Verkehrsrecht	982,80	600,00	1.371,60	-771,60
		51 002 11 Führungszeugnis	6.071,00	3.750,00	5.486,00	-1.736,00
		51 002 14 Gewerbezentralregister auskunft	13,00	0,00	130,00	-130,00
		51 002 50 Fischereischein	455,50	500,00	1.054,00	-554,00
		51 002 90 Gebühren Kirchenaustritt	2.700,00	1.200,00	1.950,00	-750,00
		51 109 00 Sonstige Gebühren öffentliche Ordnung	978,50	700,00	1.002,00	-302,00
		51 500 00 Erträge a.Bußgeldern u.Verwarnungen	325,00	300,00	160,00	140,00
9	53	Sonstige ordentliche Erträge	0,00	0,00	2.028,00	-2.028,00
		53 802 00 Herabsetz./Auflös. Beihilferückstellungen	0,00	0,00	2.028,00	-2.028,00
10		Summe der ordentlichen Erträge (Nr. 1 bis 9)	76.017,37	58.650,00	64.343,65	-5.693,65
11	62,63,6 40-643, 647- 649,65	Personalaufwendungen	262.476,43	293.877,00	209.233,23	84.643,77
		62 000 00 Entg.f.geleist.Arbeitsz. Arbeitn.(Zulag.)	183.930,80	228.095,00	156.253,91	71.841,09
		62 230 00 Zuführung zu Urlaubsrückstellungen	-492,67	0,00	-1.284,52	1.284,52
		62 550 00 Pauschale LOST/KIST	0,00	897,00	0,00	897,00
		63 000 00 Dienst-,Amtsbezüge inkl.Zulagen Beamte	19.178,66	0,00	0,00	0,00
		64 000 00 AG-Anteil Sozialversich.Entgeltbe- reich	42.137,17	46.301,00	33.220,23	13.080,77
		64 700 00 Zukunftssich./Zusatzve- rs. Entgeltbereich	17.722,47	18.584,00	13.737,61	4.846,39
		64 800 00 Sonst. Aufwendungen für Altersversorgung	0,00	0,00	7.306,00	-7.306,00
12	644- 646	Versorgungsaufwendungen	25.822,10	-5.228,00	11.039,07	-16.267,07



Gemeinde	P	Sulzbach
Produktbereich	P02	Sicherheit und Ordnung
Produktgruppe	P0202	Ordnungsangelegenheiten
Produkt	P02022	Bürgerservice (Dienstleistung)
Teilprodukt	P020221	Melde- und Personenstandswesen
Kostenstelle	2022110	Bürgerbüro

Teilergebnisrechnung -EUR

Nr.	Konten	Bezeichnung	Ergebnis des Vorjahres 2019	Fortge- schriebener Ansatz des Haushalts- jahres 2020	Ergebnis des Haus- haltsjahres 2020	Vergleich fortgeschrie- bener Ansatz/ Ergebnis des Haushaltsja- hres (Sp.5./-Sp.6)
1	2	3	4	5	6	7
		64 600 00 Zuführung zu Pensionsrückstellun- gen	20.571,00	-3.062,00	6.682,00	-9.744,00
		64 610 00 Zuführung zu Beihilferückstellungen	5.130,00	-2.166,00	0,00	-2.166,00
		64 620 00 Zuführung zu Überstundenrückstellun- gen	121,10	0,00	4.357,07	-4.357,07
13	60,61, 67-69	Aufwendungen für Sach- und Dienstleistungen	95.799,19	82.200,00	80.333,63	1.866,37
		60 100 00 Büromat.,Drucksachen d.Verwalt.u.ä.Einr.	3.101,04	1.500,00	1.031,78	468,22
		60 630 00 Materialaufw. Einricht.u.Ausstattunge- n	0,00	0,00	1.612,45	-1.612,45
		61 390 00 Sonstige weitere Fremdleistungen	0,00	0,00	1.060,09	-1.060,09
		61 660 30 Wartung für Hard- und Software	6.879,80	1.600,00	994,87	605,13
		67 200 00 Lizenzen und Konzessionen	0,00	0,00	2.094,48	-2.094,48
		67 200 20 Aufwand nach HMG (ekom21)	15.639,60	17.250,00	15.466,28	1.783,72
		67 200 40 Aufwand PAuswG (Bundesdruckerei, etc.)	18.851,84	22.500,00	17.776,44	4.723,56
		67 200 50 Aufwand PassG (Bundesdruckerei, etc.)	25.290,34	27.500,00	16.334,15	11.165,85
		67 202 00 Aufwand nach BGB (Fundrecht)	153,51	200,00	0,00	200,00
		67 400 00 Leiharbeitskräfte	18.361,94	0,00	17.345,39	-17.345,39
		68 100 00 Zeitung.u.Fachliteratur d.Verwalt. u.ä.E	78,80	150,00	96,70	53,30
		68 310 00 Datenübertragungskost- en	5.196,00	8.500,00	6.521,00	1.979,00
		68 500 00 Aufwendungen für Reisekosten	114,41	0,00	0,00	0,00
		68 800 00 Aufwendungen für Fort- u. Weiterbildung	2.131,91	3.000,00	0,00	3.000,00
17	72	Transferaufwendungen	3.440,10	100,00	3.915,40	-3.815,40
		72 991 00 KFZ-Ummeldungen	34,20	100,00	68,40	31,60
		72 991 01 Fischereischeine	340,50	0,00	454,00	-454,00
		72 991 02 Führungszeugnisse	3.065,40	0,00	3.393,00	-3.393,00
19		Summe der ordentlichen Aufwendungen (Nr. 11 bis 18)	387.537,82	370.949,00	304.521,33	66.427,67
20		Verwaltungsergebnis (Nr. 10 ./- Nr. 19)	-311.520,45	-312.299,00	-240.177,68	-72.121,32
23		Finanzergebnis (Nr. 21 ./- Nr. 22)	0,00	0,00	0,00	0,00

Gemeinde P Sulzbach
 Produktbereich P02 Sicherheit und Ordnung
 Produktgruppe P0202 Ordnungsangelegenheiten
 Produkt P02022 Bürgerservice (Dienstleistung)
 Teilprodukt P020221 Melde- und Personenstandswesen
 Kostenstelle 2022110 Bürgerbüro



**Teilergebnisrechnung
-EUR**

Nr.	Konten	Bezeichnung	Ergebnis des Vorjahres 2019	Fortge- schriebener Ansatz des Haushalts- jahres 2020	Ergebnis des Haus- haltsjahres 2020	Vergleich fortgeschie- bener Ansatz/ Ergebnis des Haushaltsja- hres (Sp.5./Sp.6)
1	2	3	4	5	6	7
24		Ordentliches Ergebnis (Nr. 20 und Nr. 23)	-311.520,45	-312.299,00	-240.177,68	-72.121,32
25	59	Außerordentliche Erträge	0,00	0,00	70,00	-70,00
		59 900 00 sonstige Erträge	0,00	0,00	70,00	-70,00
27		Außerordentliches Ergebnis (Nr. 25 ./ Nr. 26)	0,00	0,00	70,00	-70,00
28		Jahresergebnis vor internen Leistungsbeziehungen (Nr. 24 und Nr. 27)	-311.520,45	-312.299,00	-240.107,68	-72.191,32
30		Kosten aus internen Leistungsbeziehungen	0,00	300,00	57,00	243,00
		97 057 60 ILV-Aufwand Kostenerstattungen	0,00	300,00	57,00	243,00
31		Ergebnis der internen Leistungsbeziehungen (Nr. 29 ./ Nr. 30)	0,00	-300,00	-57,00	-243,00
32		Jahresergebnis nach internen Leistungsbeziehungen (Nr. 28 und Nr. 31)	-311.520,45	-312.599,00	-240.164,68	-72.434,32



Gemeinde	P	Sulzbach
Produktbereich	P02	Sicherheit und Ordnung
Produktgruppe	P0202	Ordnungsangelegenheiten
Produkt	P02022	Bürgerservice (Dienstleistung)
Teilprodukt	P020221	Melde- und Personenstandswesen
Kostenstelle	2022210	Gewerbeangelegenheiten

Teilergebnisrechnung -EUR

Nr.	Konten	Bezeichnung	Ergebnis des Vorjahres 2019	Fortgeschriebener Ansatz des Haushaltsjahres 2020	Ergebnis des Haushaltsjahres 2020	Vergleich fortgeschriebener Ansatz/ Ergebnis des Haushaltsjahres (Sp.5./-Sp.6)
1	2	3	4	5	6	7
2	51	Öffentlich-rechtliche Leistungsentgelte	13.422,50	12.100,00	13.001,00	-901,00
		51 000 10 Gebühren nach GewO	10.150,50	9.500,00	12.094,00	-2.594,00
		51 002 14 Gewerbezentralregisterauskunft	442,00	400,00	247,00	153,00
		51 106 10 Erträge aus Genehmigungen	2.670,00	2.000,00	350,00	1.650,00
		51 109 00 Sonstige Gebühren öffentliche Ordnung	10,00	0,00	10,00	-10,00
		51 500 00 Erträge a.Bußgeldern u.Verwarnungen	150,00	200,00	300,00	-100,00
10		Summe der ordentlichen Erträge (Nr. 1 bis 9)	13.422,50	12.100,00	13.001,00	-901,00
13	60,61, 67-69	Aufwendungen für Sach- und Dienstleistungen	674,00	4.440,00	3.273,39	1.166,61
		60 100 00 Büromat.,Drucksachen d.Verwalt.u.ä.Einr.	0,00	100,00	0,00	100,00
		61 660 30 Wartung für Hard- und Software	654,50	3.750,00	3.250,89	499,11
		67 300 00 Gebühren	19,50	250,00	22,50	227,50
		68 100 00 Zeitung,u.Fachliteratur d.Verwalt. u.ä.E	0,00	340,00	0,00	340,00
17	72	Transferaufwendungen	276,08	0,00	235,48	-235,48
		72 991 03 Gewerbezentralregisterauskunft	276,08	0,00	235,48	-235,48
19		Summe der ordentlichen Aufwendungen (Nr. 11 bis 18)	950,08	4.440,00	3.508,87	931,13
20		Verwaltungsergebnis (Nr. 10 ./ Nr. 19)	12.472,42	7.660,00	9.492,13	-1.832,13
23		Finanzergebnis (Nr. 21 ./ Nr. 22)	0,00	0,00	0,00	0,00
24		Ordentliches Ergebnis (Nr. 20 und Nr. 23)	12.472,42	7.660,00	9.492,13	-1.832,13
27		Außerordentliches Ergebnis (Nr. 25 ./ Nr. 26)	0,00	0,00	0,00	0,00
28		Jahresergebnis vor internen Leistungsbeziehungen (Nr. 24 und Nr. 27)	12.472,42	7.660,00	9.492,13	-1.832,13
31		Ergebnis der internen Leistungsbeziehungen (Nr. 29 ./ Nr. 30)	0,00	0,00	0,00	0,00
32		Jahresergebnis nach internen Leistungsbeziehungen (Nr. 28 und Nr. 31)	12.472,42	7.660,00	9.492,13	-1.832,13

Gemeinde	P	Sulzbach
Produktbereich	P02	Sicherheit und Ordnung
Produktgruppe	P0202	Ordnungsangelegenheiten
Produkt	P02022	Bürgerservice (Dienstleistung)
Teilprodukt	P020221	Melde- und Personenstandswesen
Kostenstelle	2022310	Sicherheit und Ordnung



Teilergebnisrechnung -EUR						
Nr.	Konten	Bezeichnung	Ergebnis des Vorjahres 2019	Fortge- schriebener Ansatz des Haushalts- jahres 2020	Ergebnis des Haus- haltsjahres 2020	Vergleich fortgeschrie- bener Ansatz/ Ergebnis des Haushaltsja- hres (Sp.5./Sp.6)
1	2	3	4	5	6	7
2	51	Öffentlich-rechtliche Leistungsentgelte	6.127,00	2.950,00	5.809,70	-2.859,70
		51 000 04 Verwaltungsgebühren	0,00	0,00	30,00	-30,00
		51 106 10 Erträge aus Genehmigungen	5.830,00	2.500,00	4.879,70	-2.379,70
		51 106 55 Abbrandgenehmigunge n	20,00	50,00	10,00	40,00
		51 109 00 Sonstige Gebühren öffentliche Ordnung	277,00	150,00	890,00	-740,00
		51 500 00 Erträge a.Bußgeldern u.Verwarnungen	0,00	250,00	0,00	250,00
3	548- 549	Kostenersatzleistungen und -erstattungen	110.293,84	75.000,00	58.479,20	16.520,80
		54 880 00 Kostenerstatt.	110.293,84	75.000,00	58.479,20	16.520,80
9	53	Sonstige ordentliche Erträge	790,00	0,00	1.863,00	-1.863,00
		53 802 00 Herabsetz./Auflös. Beihilferückstellungen	790,00	0,00	1.863,00	-1.863,00
10		Summe der ordentlichen Erträge (Nr. 1 bis 9)	117.210,84	77.950,00	66.151,90	11.798,10
11	62,63,6 40-643, 647- 649,65	Personalaufwendungen	88.069,31	84.077,00	87.525,65	-3.448,65
		62 000 00 Entg.f.geleist.Arbeitsz. Arbeitrn.(Zulag.)	78.037,68	65.899,00	68.072,52	-2.173,52
		62 230 00 Zuführung zu Urlaubsrückstellungen	-11.812,55	0,00	890,26	-890,26
		62 550 00 Pauschale LOST/KIST	0,00	208,00	0,00	208,00
		64 000 00 AG-Anteil Sozialversich.Entgeltbe- reich	15.044,21	12.446,00	12.719,66	-273,66
		64 700 00 Zukunftssich./Zusatzve- rs. Entgeltbereich	6.799,97	5.524,00	5.843,21	-319,21
12	644- 646	Versorgungsaufwendungen	11.677,69	-4.402,00	19.508,85	-23.910,85
		64 600 00 Zuführung zu Pensionsrückstellunge n	11.596,00	-2.394,00	8.191,00	-10.585,00
		64 610 00 Zuführung zu Beihilferückstellungen	0,00	-2.008,00	0,00	-2.008,00
		64 620 00 Zuführung zu Überstundenrückstellun- gen	81,69	0,00	11.317,85	-11.317,85
13	60,61, 67-69	Aufwendungen für Sach- und Dienstleistungen	9.411,03	10.150,00	5.515,75	4.634,25
		60 100 00 Büromat.,Drucksachen d.Verwalt.u.ä.Eintr.	86,75	150,00	0,00	150,00



Gemeinde	P	Sulzbach
Produktbereich	P02	Sicherheit und Ordnung
Produktgruppe	P0202	Ordnungsangelegenheiten
Produkt	P02022	Bürgerservice (Dienstleistung)
Teilprodukt	P020221	Melde- und Personenstandswesen
Kostenstelle	2022310	Sicherheit und Ordnung

Teilergebnisrechnung -EUR

Nr.	Konten	Bezeichnung	Ergebnis des Vorjahres 2019	Fortgeschriebener Ansatz des Haushaltsjahres 2020	Ergebnis des Haushaltsjahres 2020	Vergleich fortgeschriebener Ansatz/ Ergebnis des Haushaltsjahres (Sp.5./-Sp.6)
1	2	3	4	5	6	7
		60 630 00 Materialaufw. Einricht.u.Ausstattungen	0,00	300,00	0,00	300,00
		61 005 50 Schädlingsbekämpfung	2.204,48	3.000,00	1.741,35	1.258,65
		61 390 00 Sonstige weitere Fremdleistungen	749,70	0,00	0,00	0,00
		61 660 30 Wartung für Hard- und Software	142,80	1.000,00	0,00	1.000,00
		68 100 00 Zeitung.u.Fachliteratur d.Verwalt. u.ä.E	636,45	700,00	1.049,40	-349,40
		68 500 00 Aufwendungen für Reisekosten	48,74	0,00	0,00	0,00
		68 800 00 Aufwendungen für Fort- u. Weiterbildung	2.782,11	5.000,00	0,00	5.000,00
		69 910 02 Niederschlagung	2.760,00	0,00	2.725,00	-2.725,00
14	66	Abschreibungen	1.636,00	0,00	1.636,00	-1.636,00
		66 450 00 Abschreibungen auf Geschäftsausstattung	1.636,00	0,00	1.636,00	-1.636,00
15	71	Aufwendungen für Zuweisungen und Zuschüsse sowie besondere Finanzaufwendungen	11.700,00	12.500,00	11.750,00	750,00
		71 230 00 Zuweis.f.lfd. Zwecke an Zweckverbände	11.700,00	12.500,00	11.750,00	750,00
17	72	Transferaufwendungen	127.092,00	100.000,00	55.090,00	44.910,00
		72 880 00 Sonst.soiz.Erstatt.a.übrige Bereiche	127.092,00	100.000,00	55.090,00	44.910,00
19		Summe der ordentlichen Aufwendungen (Nr. 11 bis 18)	249.586,03	202.325,00	181.026,25	21.298,75
20		Verwaltungsergebnis (Nr. 10 ./ Nr. 19)	-132.375,19	-124.375,00	-114.874,35	-9.500,65
23		Finanzergebnis (Nr. 21 ./ Nr. 22)	0,00	0,00	0,00	0,00
24		Ordentliches Ergebnis (Nr. 20 und Nr. 23)	-132.375,19	-124.375,00	-114.874,35	-9.500,65
27		Außerordentliches Ergebnis (Nr. 25 ./ Nr. 26)	0,00	0,00	0,00	0,00
28		Jahresergebnis vor internen Leistungsbeziehungen (Nr. 24 und Nr. 27)	-132.375,19	-124.375,00	-114.874,35	-9.500,65
30		Kosten aus internen Leistungsbeziehungen	194,00	3.000,00	145,00	2.855,00
		97 057 60 ILV-Aufwand Kostenerstattungen	194,00	3.000,00	145,00	2.855,00
31		Ergebnis der internen Leistungsbeziehungen (Nr. 29 ./ Nr. 30)	-194,00	-3.000,00	-145,00	-2.855,00
32		Jahresergebnis nach internen Leistungsbeziehungen (Nr. 28 und Nr. 31)	-132.569,19	-127.375,00	-115.019,35	-12.355,65

Gemeinde P Sulzbach
 Produktbereich P02 Sicherheit und Ordnung
 Produktgruppe P0202 Ordnungsangelegenheiten
 Produkt P02022 Bürgerservice (Dienstleistung)
 Teilprodukt P020221 Melde- und Personenstandswesen
 Kostenstelle 2022310 Sicherheit und Ordnung



Teilfinanzrechnung					
Nr.	Bezeichnung	Ergebnis des Vorjahres 2019	Fortgeschriebener Ansatz des Haushaltsjahres 2020	Ergebnis des Haushaltsjahres 2020	Vergleich Ansatz/Ergebnis des Haushaltsjahres 2020
1	2	3	4	5	6
	Einzahlungen aus Investitionstätigkeit				
	Einzahlungen aus Finanzierungstätigkeit				
5	Summe Einzahlungen	0,00	0,00	0,00	0,00
	Auszahlungen aus Investitionstätigkeit				
6	Auszahlungen für Investitionen in das Sachanlagevermögen und immaterielle Anlagevermögen	0,00	39.300,00	37.363,86	1.936,14
	84 182 00 Ausz. Erwerb Grundstücke, Gebäude	0,00	7.000,00	0,00	7.000,00
	84 383 10 Ausz. Erwerb Verm.gegenstände > 410.-	0,00	32.300,00	37.363,86	-5.063,86
	Auszahlungen aus Finanzierungstätigkeit				
10	Summe Auszahlungen	0,00	39.300,00	37.363,86	1.936,14
11	Saldo (Einzahlungen ./.. Auszahlungen)	0,00	-39.300,00	-37.363,86	-1.936,14




Gemeinde	P	Sulzbach
Produktbereich	P02	Sicherheit und Ordnung
Produktgruppe	P0202	Ordnungsangelegenheiten
Produkt	P02022	Bürgerservice (Dienstleistung)
Teilprodukt	P020221	Melde- und Personenstandswesen
Kostenstelle	2022410	Verkehrsbehörde

Teilergebnisrechnung -EUR

Nr.	Konten	Bezeichnung	Ergebnis des Vorjahres 2019	Fortge- schriebener Ansatz des Haushalts- jahres 2020	Ergebnis des Haus- haltsjahres 2020	Vergleich fortgeschie- bener Ansatz/ Ergebnis des Haushaltsja- hres (Sp.5./-Sp.6)
1	2	3	4	5	6	7
2	51	Öffentlich-rechtliche Leistungsentgelte	224.933,14	248.100,00	246.959,07	1.140,93
		51 000 04 Verwaltungsgebühren	974,72	100,00	75,00	25,00
		51 106 10 Erträge aus Genehmigungen	23.302,58	28.000,00	26.935,17	1.064,83
		51 500 00 Erträge a.Bußgeldern u.Verwarnungen	200.655,84	220.000,00	219.948,90	51,10
3	548- 549	Kostenersatzleistungen und -erstattungen	10.536,92	9.500,00	7.359,65	2.140,35
		54 880 00 Kostenerstatt.	10.536,92	9.500,00	7.359,65	2.140,35
9	53	Sonstige ordentliche Erträge	0,00	0,00	500,00	-500,00
		53 300 00 Erträge aus Schadenersatzleistun- gen	0,00	0,00	500,00	-500,00
10		Summe der ordentlichen Erträge (Nr. 1 bis 9)	235.470,06	257.600,00	254.818,72	2.781,28
11	62,63,6 40-643, 647- 649,65	Personalaufwendungen	322.002,63	380.725,00	354.973,62	25.751,38
		62 000 00 Entg.f.geleist.Arbeitsz. Arbeitsn.(Zulag.)	242.087,74	293.841,00	275.735,22	18.105,78
		62 230 00 Zuführung zu Urlaubsrückstellungen	8.551,02	0,00	-1.005,62	1.005,62
		62 550 00 Pauschale LOST/KIST	0,00	1.241,00	0,00	1.241,00
		64 000 00 AG-Anteil Sozialversich.Entgeltbe- reich	50.193,06	61.086,00	56.479,33	4.606,67
		64 700 00 Zukunftssich./Zusatzve- rs. Entgeltbereich	21.170,81	24.557,00	23.764,69	792,31
12	644- 646	Versorgungsaufwendungen	1.810,54	0,00	10.493,55	-10.493,55
		64 620 00 Zuführung zu Überstundenrückstellun- gen	1.810,54	0,00	10.493,55	-10.493,55
13	60,61, 67-69	Aufwendungen für Sach- und Dienstleistungen	46.650,24	76.900,00	56.859,69	20.040,31
		60 100 00 Büromat.,Drucksachen d.Verwalt.u.ä.Eintr.	127,21	200,00	783,87	-583,87
		60 111 00 Verbrauchsmaterial	829,51	550,00	0,00	550,00
		60 510 00 Aufwendungen für Strom	146,99	100,00	-57,06	157,06
		60 550 00 Aufwendungen für Treibstoffe	2.653,17	1.800,00	2.506,73	-706,73
		60 630 00 Materialaufw. Einricht.u.Ausstattunge- n	3.443,89	7.000,00	641,15	6.358,85

Gemeinde P Sulzbach
 Produktbereich P02 Sicherheit und Ordnung
 Produktgruppe P0202 Ordnungsangelegenheiten
 Produkt P02022 Bürgerservice (Dienstleistung)
 Teilprodukt P020221 Melde- und Personenstandswesen
 Kostenstelle 2022410 Verkehrsbehörde



Teilergebnisrechnung -EUR						
Nr.	Konten	Bezeichnung	Ergebnis des Vorjahres 2019	Fortge- schriebener Ansatz des Haushalts- jahres 2020	Ergebnis des Haus- haltsjahres 2020	Vergleich fortgeschrie- bener Ansatz/ Ergebnis des Haushaltsja- hres (Sp.5./Sp.6)
1	2	3	4	5	6	7
		60 700 00 Aufw.f.Berufskl.,Arb.sc hutzmittel u.ä.	1.859,92	6.000,00	6.997,07	-997,07
		61 000 60 Straßenmarkierung	0,00	10.000,00	4.568,20	5.431,80
		61 390 00 Sonstige weitere Fremdleistungen	4.049,20	2.500,00	2.467,05	32,95
		61 630 00 Fremdst.v.Einricht.u. Ausstatt.	1.711,32	11.500,00	5.302,58	6.197,42
		61 640 00 Fremdstandhaltung von Fahrzeugen	667,91	1.500,00	856,35	643,65
		61 660 00 Wartungskosten	3.451,00	0,00	0,00	0,00
		61 660 30 Wartung für Hard- und Software	3.558,45	6.500,00	7.941,63	-1.441,63
		61 800 00 Skonti, Boni	0,00	0,00	-8,36	8,36
		67 100 00 Leasing	4.783,80	5.000,00	4.723,50	276,50
		67 300 00 Gebühren	7.234,10	12.500,00	9.105,31	3.394,69
		68 200 00 Porto und Versandkosten	10.398,55	8.500,00	10.709,88	-2.209,88
		68 500 00 Aufwendungen für Reisekosten	38,30	250,00	74,29	175,71
		68 800 00 Aufwendungen für Fort- u. Weiterbildung	975,70	3.000,00	200,00	2.800,00
		69 010 00 Kfz- Versicherungsbeiträge	721,22	0,00	0,00	0,00
		69 910 02 Niederschlagung	0,00	0,00	47,50	-47,50
14	66	Abschreibungen	15.035,23	9.724,00	17.119,63	-7.395,63
		66 430 00 Abschreibungen auf Fuhrpark	285,00	0,00	285,00	-285,00
		66 450 00 Abschreibungen auf Geschäftsausstattung	14.750,23	9.724,00	16.834,63	-7.110,63
18	70, 74, 76	Sonstige ordentliche Aufwendungen	-104,00	0,00	104,00	-104,00
		70 300 00 Kfz-Steuern	-104,00	0,00	104,00	-104,00
19		Summe der ordentlichen Aufwendungen (Nr. 11 bis 18)	385.394,64	467.349,00	439.550,49	27.798,51
20		Verwaltungsergebnis (Nr. 10 ./ Nr. 19)	-149.924,58	-209.749,00	-184.731,77	-25.017,23
23		Finanzergebnis (Nr. 21 ./ Nr. 22)	0,00	0,00	0,00	0,00
24		Ordentliches Ergebnis (Nr. 20 und Nr. 23)	-149.924,58	-209.749,00	-184.731,77	-25.017,23
27		Außerordentliches Ergebnis (Nr. 25 ./ Nr. 26)	0,00	0,00	0,00	0,00
28		Jahresergebnis vor internen Leistungsbeziehungen (Nr. 24 und Nr. 27)	-149.924,58	-209.749,00	-184.731,77	-25.017,23
30		Kosten aus internen Leistungsbeziehungen	2.845,00	5.000,00	3.343,00	1.657,00



Gemeinde	P	Sulzbach
Produktbereich	P02	Sicherheit und Ordnung
Produktgruppe	P0202	Ordnungsangelegenheiten
Produkt	P02022	Bürgerservice (Dienstleistung)
Teilprodukt	P020221	Melde- und Personenstandswesen
Kostenstelle	2022410	Verkehrsbehörde

**Teilergebnisrechnung
-EUR**

Nr.	Konten	Bezeichnung	Ergebnis des Vorjahres 2019	Fortge- schriebener Ansatz des Haushalts- jahres 2020	Ergebnis des Haus- haltsjahres 2020	Vergleich fortgeschrie- bener Ansatz/ Ergebnis des Haushaltsja- hres (Sp.5./-Sp.6)
1	2	3	4	5	6	7
		97 057 60 ILV-Aufwand Kostenerstattungen	2.845,00	5.000,00	3.343,00	1.657,00
31		Ergebnis der internen Leistungsbeziehungen (Nr. 29 ./- Nr. 30)	-2.845,00	-5.000,00	-3.343,00	-1.657,00
32		Jahresergebnis nach internen Leistungsbeziehungen (Nr. 28 und Nr. 31)	-152.769,58	-214.749,00	-188.074,77	-26.674,23

Gemeinde P Sulzbach
 Produktbereich P02 Sicherheit und Ordnung
 Produktgruppe P0202 Ordnungsangelegenheiten
 Produkt P02023 Präventionsrat



**Teilergebnisrechnung
-EUR**

Nr.	Konten	Bezeichnung	Ergebnis des Vorjahres 2019	Fortge- schriebener Ansatz des Haushalts- jahres 2020	Ergebnis des Haus- haltsjahres 2020	Vergleich fortgeschrie- bener Ansatz/ Ergebnis des Haushaltsja- hres (Sp.5./Sp.6)
1	2	3	4	5	6	7
10		Summe der ordentlichen Erträge (Nr. 1 bis 9)	0,00	0,00	0,00	0,00
13	60,61, 67-69	Aufwendungen für Sach- und Dienstleistungen	0,00	2.325,00	0,00	2.325,00
19		Summe der ordentlichen Aufwendungen (Nr. 11 bis 18)	0,00	2.325,00	0,00	2.325,00
20		Verwaltungsergebnis (Nr. 10 ./ Nr. 19)	0,00	-2.325,00	0,00	-2.325,00
23		Finanzergebnis (Nr. 21 ./ Nr. 22)	0,00	0,00	0,00	0,00
24		Ordentliches Ergebnis (Nr. 20 und Nr. 23)	0,00	-2.325,00	0,00	-2.325,00
27		Außerordentliches Ergebnis (Nr. 25 ./ Nr. 26)	0,00	0,00	0,00	0,00
28		Jahresergebnis vor internen Leistungsbeziehungen (Nr. 24 und Nr. 27)	0,00	-2.325,00	0,00	-2.325,00
31		Ergebnis der internen Leistungsbeziehungen (Nr. 29 ./ Nr. 30)	0,00	0,00	0,00	0,00
32		Jahresergebnis nach internen Leistungsbeziehungen (Nr. 28 und Nr. 31)	0,00	-2.325,00	0,00	-2.325,00



Gemeinde	P	Sulzbach
Produktbereich	P02	Sicherheit und Ordnung
Produktgruppe	P0202	Ordnungsangelegenheiten
Produkt	P02023	Präventionsrat
Teilprodukt	P020231	Polizeiliche Aufgaben
Kostenstelle	02023104	Präventionsrat

Teilergebnisrechnung -EUR

Nr.	Konten	Bezeichnung	Ergebnis des Vorjahres 2019	Fortge- schriebener Ansatz des Haushalts- jahres 2020	Ergebnis des Haus- haltsjahres 2020	Vergleich fortgeschie- bener Ansatz/ Ergebnis des Haushaltsja- hres (Sp.5./-Sp.6)
1	2	3	4	5	6	7
10		Summe der ordentlichen Erträge (Nr. 1 bis 9)	0,00	0,00	0,00	0,00
13	60,61, 67-69	Aufwendungen für Sach- und Dienstleistungen	0,00	2.325,00	0,00	2.325,00
		60 100 00 Büromat.,Drucksachen d.Verwalt.u.ä.Eintr.	0,00	100,00	0,00	100,00
		61 390 00 Sonstige weitere Fremdleistungen	0,00	1.000,00	0,00	1.000,00
		68 100 00 Zeitung,u.Fachliteratur d.Verwalt. u.ä.E	0,00	25,00	0,00	25,00
		68 500 00 Aufwendungen für Reisekosten	0,00	200,00	0,00	200,00
		68 800 00 Aufwendungen für Fort- u. Weiterbildung	0,00	1.000,00	0,00	1.000,00
19		Summe der ordentlichen Aufwendungen (Nr. 11 bis 18)	0,00	2.325,00	0,00	2.325,00
20		Verwaltungsergebnis (Nr. 10 ./ Nr. 19)	0,00	-2.325,00	0,00	-2.325,00
23		Finanzergebnis (Nr. 21 ./ Nr. 22)	0,00	0,00	0,00	0,00
24		Ordentliches Ergebnis (Nr. 20 und Nr. 23)	0,00	-2.325,00	0,00	-2.325,00
27		Außerordentliches Ergebnis (Nr. 25 ./ Nr. 26)	0,00	0,00	0,00	0,00
28		Jahresergebnis vor internen Leistungsbeziehungen (Nr. 24 und Nr. 27)	0,00	-2.325,00	0,00	-2.325,00
31		Ergebnis der internen Leistungsbeziehungen (Nr. 29 ./ Nr. 30)	0,00	0,00	0,00	0,00
32		Jahresergebnis nach internen Leistungsbeziehungen (Nr. 28 und Nr. 31)	0,00	-2.325,00	0,00	-2.325,00



**Teilergebnisrechnung
-EUR**

Nr.	Konten	Bezeichnung	Ergebnis des Vorjahres 2019	Fortge- schriebener Ansatz des Haushalts- jahres 2020	Ergebnis des Haus- haltsjahres 2020	Vergleich fortgeschrie- bener Ansatz/ Ergebnis des Haushaltsja- hres (Sp.5./Sp.6)
1	2	3	4	5	6	7
1	50	Privatrechtliche Leistungsentgelte	1.110,00	0,00	55,00	-55,00
2	51	Öffentlich-rechtliche Leistungsentgelte	7.953,35	0,00	1.520,00	-1.520,00
10		Summe der ordentlichen Erträge (Nr. 1 bis 9)	9.063,35	0,00	1.575,00	-1.575,00
11	62,63,6 40-643, 647- 649,65	Personalaufwendungen	60.159,20	22.294,00	45.472,01	-23.178,01
12	644- 646	Versorgungsaufwendungen	-436,96	0,00	2.026,93	-2.026,93
13	60,61, 67-69	Aufwendungen für Sach- und Dienstleistungen	8.382,81	43.650,00	35.400,48	8.249,52
19		Summe der ordentlichen Aufwendungen (Nr. 11 bis 18)	68.105,05	65.944,00	82.899,42	-16.955,42
20		Verwaltungsergebnis (Nr. 10 ./ Nr. 19)	-59.041,70	-65.944,00	-81.324,42	15.380,42
23		Finanzergebnis (Nr. 21 ./ Nr. 22)	0,00	0,00	0,00	0,00
24		Ordentliches Ergebnis (Nr. 20 und Nr. 23)	-59.041,70	-65.944,00	-81.324,42	15.380,42
27		Außerordentliches Ergebnis (Nr. 25 ./ Nr. 26)	0,00	0,00	0,00	0,00
28		Jahresergebnis vor internen Leistungsbeziehungen (Nr. 24 und Nr. 27)	-59.041,70	-65.944,00	-81.324,42	15.380,42
31		Ergebnis der internen Leistungsbeziehungen (Nr. 29 ./ Nr. 30)	0,00	0,00	0,00	0,00
32		Jahresergebnis nach internen Leistungsbeziehungen (Nr. 28 und Nr. 31)	-59.041,70	-65.944,00	-81.324,42	15.380,42



Gemeinde	P	Sulzbach
Produktbereich	P02	Sicherheit und Ordnung
Produktgruppe	P0202	Ordnungsangelegenheiten
Produkt	P02024	Standesamt
Teilprodukt	P020241	Standesamt
Kostenstelle	2024110	Standesamt

Teilergebnisrechnung -EUR

Nr.	Konten	Bezeichnung	Ergebnis des Vorjahres 2019	Fortge- schriebener Ansatz des Haushalts- jahres 2020	Ergebnis des Haus- haltsjahres 2020	Vergleich fortgeschrie- bener Ansatz/ Ergebnis des Haushaltsja- hres (Sp.5./-Sp.6)
1	2	3	4	5	6	7
1	50	Privatrechtliche Leistungsentgelte	1.110,00	0,00	55,00	-55,00
		50 051 10 Umsatzerlöse aus Dienstleistg.gg.Dritten	605,00	0,00	25,00	-25,00
		50 600 00 Umsatzerlöse aus Handelswaren	505,00	0,00	30,00	-30,00
2	51	Öffentlich-rechtliche Leistungsentgelte	7.953,35	0,00	1.520,00	-1.520,00
		51 106 00 Standesamtgebühren	7.953,35	0,00	1.520,00	-1.520,00
10		Summe der ordentlichen Erträge (Nr. 1 bis 9)	9.063,35	0,00	1.575,00	-1.575,00
11	62,63,6 40-643, 647- 649,65	Personalaufwendungen	60.159,20	22.294,00	45.472,01	-23.178,01
		62 000 00 Entg.f.geleist.Arbeitsz. Arbeitn.(Zulag.)	16.695,32	16.385,00	16.802,88	-417,88
		62 230 00 Zuführung zu Urlaubsrückstellungen	-260,86	0,00	-388,88	388,88
		62 550 00 Pauschale LOST/KIST	0,00	87,00	0,00	87,00
		64 000 00 AG-Anteil Sozialversich.Entgeltbe- reich	4.153,74	4.091,00	4.151,27	-60,27
		64 700 00 Zukunftssich./Zusatzve- rs. Entgeltbereich	1.858,00	1.731,00	1.799,74	-68,74
		64 800 00 Sonst. Aufwendungen für Altersversorgung	37.713,00	0,00	23.107,00	-23.107,00
12	644- 646	Versorgungsaufwendungen	-436,96	0,00	2.026,93	-2.026,93
		64 620 00 Zuführung zu Überstundenrückstellun- gen	-436,96	0,00	2.026,93	-2.026,93
13	60,61, 67-69	Aufwendungen für Sach- und Dienstleistungen	8.382,81	43.650,00	35.400,48	8.249,52
		60 100 00 Büromat.,Drucksachen d.Verwalt.u.ä.Eintr.	540,01	250,00	0,00	250,00
		60 630 00 Materialaufw. Einricht.u.Ausstattunge- n	99,00	750,00	1.524,70	-774,70
		60 700 00 Aufw.f.Berufskl.,Arb.sc hutzmittel u.ä.	300,00	150,00	0,00	150,00
		61 390 00 Sonstige weitere Fremdleistungen	580,62	30.000,00	27.765,06	2.234,94
		61 660 30 Wartung für Hard- und Software	6.694,72	12.500,00	5.947,72	6.552,28
		68 100 00 Zeitung.u.Fachliteratur d.Verwalt. u.ä.E	157,40	0,00	163,00	-163,00
		68 500 00 Aufwendungen für Reisekosten	11,06	0,00	0,00	0,00

Gemeinde P Sulzbach
 Produktbereich P02 Sicherheit und Ordnung
 Produktgruppe P0202 Ordnungsangelegenheiten
 Produkt P02024 Standesamt
 Teilprodukt P020241 Standesamt
 Kostenstelle 2024110 Standesamt



**Teilergebnisrechnung
-EUR**

Nr.	Konten	Bezeichnung	Ergebnis des Vorjahres 2019	Fortge- schriebener Ansatz des Haushalts- jahres 2020	Ergebnis des Haus- haltsjahres 2020	Vergleich fortgeschie- bener Ansatz/ Ergebnis des Haushaltsja- hres (Sp.5./Sp.6)
1	2	3	4	5	6	7
19		Summe der ordentlichen Aufwendungen (Nr. 11 bis 18)	68.105,05	65.944,00	82.899,42	-16.955,42
20		Verwaltungsergebnis (Nr. 10 ./ Nr. 19)	-59.041,70	-65.944,00	-81.324,42	15.380,42
23		Finanzergebnis (Nr. 21 ./ Nr. 22)	0,00	0,00	0,00	0,00
24		Ordentliches Ergebnis (Nr. 20 und Nr. 23)	-59.041,70	-65.944,00	-81.324,42	15.380,42
27		Außerordentliches Ergebnis (Nr. 25 ./ Nr. 26)	0,00	0,00	0,00	0,00
28		Jahresergebnis vor internen Leistungsbeziehungen (Nr. 24 und Nr. 27)	-59.041,70	-65.944,00	-81.324,42	15.380,42
31		Ergebnis der internen Leistungsbeziehungen (Nr. 29 ./ Nr. 30)	0,00	0,00	0,00	0,00
32		Jahresergebnis nach internen Leistungsbeziehungen (Nr. 28 und Nr. 31)	-59.041,70	-65.944,00	-81.324,42	15.380,42



Gemeinde	P	Sulzbach
Produktbereich	P02	Sicherheit und Ordnung
Produktgruppe	P0202	Ordnungsangelegenheiten
Produkt	P02024	Standesamt
Teilprodukt	P020241	Standesamt
Kostenstelle	2024110	Standesamt

Teilfinanzrechnung

Nr.	Bezeichnung	Ergebnis	Fortgeschriebener	Ergebnis	Vergleich
		des Vorjahres	Ansatz des	des	Ansatz/Ergebnis
		2019	Haushaltsjahres	Haushaltsjahres	desHaushaltsjahres
1	2	3	2020	2020	2020
	6				
	Einzahlungen aus Investitionstätigkeit				
	Einzahlungen aus Finanzierungstätigkeit				
5	Summe Einzahlungen	0,00	0,00	0,00	0,00
	Auszahlungen aus Investitionstätigkeit				
6	Auszahlungen für Investitionen in das Sachanlagevermögen und immaterielle Anlagevermögen	0,00	2.500,00	0,00	2.500,00
	84 182 10 Ausz. Grundstücke und Bauten	0,00	2.500,00	0,00	2.500,00
	Auszahlungen aus Finanzierungstätigkeit				
10	Summe Auszahlungen	0,00	2.500,00	0,00	2.500,00
11	Saldo (Einzahlungen ./ Auszahlungen)	0,00	-2.500,00	0,00	-2.500,00



Teilergebnisrechnung -EUR						
Nr.	Konten	Bezeichnung	Ergebnis des Vorjahres 2019	Fortge- schriebener Ansatz des Haushalts- jahres 2020	Ergebnis des Haus- haltsjahres 2020	Vergleich fortgeschie- bener Ansatz/ Ergebnis des Haushaltsja- hres (Sp.5./Sp.6)
1	2	3	4	5	6	7
2	51	Öffentlich-rechtliche Leistungsentgelte	1.434,00	25.000,00	0,00	25.000,00
8	546	Erträge aus der Auflösung von Sonderposten aus Investitionszuweisungen, -zuschüssen und Investitionsbeiträgen	249,00	585,00	304,00	281,00
10		Summe der ordentlichen Erträge (Nr. 1 bis 9)	1.683,00	25.585,00	304,00	25.281,00
11	62,63,6 40-643, 647- 649,65	Personalaufwendungen	11.488,74	11.500,00	12.019,32	-519,32
13	60,61, 67-69	Aufwendungen für Sach- und Dienstleistungen	115.424,34	158.780,00	118.757,51	40.022,49
14	66	Abschreibungen	72.035,14	15.697,00	90.325,43	-74.628,43
15	71	Aufwendungen für Zuweisungen und Zuschüsse sowie besondere Finanzaufwendungen	19.142,30	14.200,00	14.206,92	-6,92
17	72	Transferaufwendungen	0,00	0,00	907,00	-907,00
19		Summe der ordentlichen Aufwendungen (Nr. 11 bis 18)	218.090,52	200.177,00	236.216,18	-36.039,18
20		Verwaltungsergebnis (Nr. 10 ./ Nr. 19)	-216.407,52	-174.592,00	-235.912,18	61.320,18
23		Finanzergebnis (Nr. 21 ./ Nr. 22)	0,00	0,00	0,00	0,00
24		Ordentliches Ergebnis (Nr. 20 und Nr. 23)	-216.407,52	-174.592,00	-235.912,18	61.320,18
25	59	Außerordentliche Erträge	0,00	0,00	18.667,01	-18.667,01
26	79	Außerordentliche Aufwendungen	0,00	0,00	11.885,00	-11.885,00
27		Außerordentliches Ergebnis (Nr. 25 ./ Nr. 26)	0,00	0,00	6.782,01	-6.782,01
28		Jahresergebnis vor internen Leistungsbeziehungen (Nr. 24 und Nr. 27)	-216.407,52	-174.592,00	-229.130,17	54.538,17
31		Ergebnis der internen Leistungsbeziehungen (Nr. 29 ./ Nr. 30)	0,00	0,00	0,00	0,00
32		Jahresergebnis nach internen Leistungsbeziehungen (Nr. 28 und Nr. 31)	-216.407,52	-174.592,00	-229.130,17	54.538,17




Gemeinde	P	Sulzbach
Produktbereich	P02	Sicherheit und Ordnung
Produktgruppe	P0203	Brandschutz
Produkt	P02031	Brandschutz u. Katastrophenschutz
Teilprodukt	P020311	Brandschutz u. Katastrophenschutz
Kostenstelle	2031110	Brand- und Katastrophenschutz

Teilergebnisrechnung -EUR

Nr.	Konten	Bezeichnung	Ergebnis des Vorjahres 2019	Fortgeschriebener Ansatz des Haushaltsjahres 2020	Ergebnis des Haushaltsjahres 2020	Vergleich fortgeschriebener Ansatz/ Ergebnis des Haushaltsjahres (Sp.5./-Sp.6)
1	2	3	4	5	6	7
2	51	Öffentlich-rechtliche Leistungsentgelte	1.434,00	25.000,00	0,00	25.000,00
		51 106 50 Feuerwehreinsätze	1.434,00	25.000,00	0,00	25.000,00
8	546	Erträge aus der Auflösung von Sonderposten aus Investitionszuweisungen, -zuschüssen und Investitionsbeiträgen	249,00	585,00	304,00	281,00
		54 600 00 Ertr.Aufl.SoPo Inv.zuweis.öff.Bereich	0,00	0,00	55,00	-55,00
		54 610 00 Ertr.Aufl.SoPo Inv.zusch.n.öff.Bereich	249,00	585,00	249,00	336,00
10		Summe der ordentlichen Erträge (Nr. 1 bis 9)	1.683,00	25.585,00	304,00	25.281,00
11	62,63,6 40-643, 647- 649,65	Personalaufwendungen	11.488,74	11.500,00	12.019,32	-519,32
		64 201 00 Beiträge zur Unfallversicherung	9.194,32	9.000,00	9.278,71	-278,71
		65 090 00 Sonstige Aufwend.für Personalmaßnahmen	2.294,42	2.500,00	2.740,61	-240,61
13	60,61, 67-69	Aufwendungen für Sach- und Dienstleistungen	115.424,34	158.780,00	118.757,51	40.022,49
		60 005 00 Lebensmittel Einkauf	488,11	750,00	212,50	537,50
		60 100 00 Büromat.,Drucksachen d.Verwalt.u.ä.Eintr.	211,44	1.000,00	499,37	500,63
		60 112 00 Material Katastrophenschutz	0,00	1.000,00	913,22	86,78
		60 300 00 Betriebsstoffe/Verbrauchswerkzeuge	883,30	1.000,00	394,39	605,61
		60 300 01 Betriebsstoffe techn. Anlagen	772,32	850,00	323,68	526,32
		60 300 10 Chemikalien	884,29	1.200,00	0,00	1.200,00
		60 300 11 Reinigungsmittel	71,08	150,00	209,20	-59,20
		60 510 00 Aufwendungen für Strom	208,50	250,00	206,97	43,03
		60 550 00 Aufwendungen für Treibstoffe	3.834,34	5.000,00	1.955,06	3.044,94
		60 630 00 Materialaufw. Einricht.u.Ausstattungen	15.776,49	15.000,00	8.315,57	6.684,43
		60 660 00 Betriebskosten KFZ	0,00	7.500,00	0,00	7.500,00
		60 700 00 Aufw.f.Berufskl.,Arb.schutzmittel u.ä.	22.266,01	12.500,00	9.666,30	2.833,70
		61 310 00 Aufwandsentschädigungen ehrenamtl. Tätige	28.586,00	28.600,00	20.518,15	8.081,85
		61 310 01 Verdienstaussfall ehrenamtl. Tätige	1.999,97	10.000,00	39.641,37	-29.641,37

Gemeinde	P	Sulzbach
Produktbereich	P02	Sicherheit und Ordnung
Produktgruppe	P0203	Brandschutz
Produkt	P02031	Brandschutz u. Katastrophenschutz
Teilprodukt	P020311	Brandschutz u. Katastrophenschutz
Kostenstelle	2031110	Brand- und Katastrophenschutz



Teilergebnisrechnung -EUR						
Nr.	Konten	Bezeichnung	Ergebnis des Vorjahres 2019	Fortge- schriebener Ansatz des Haushalts- jahres 2020	Ergebnis des Haus- haltsjahres 2020	Vergleich fortgeschrie- bener Ansatz/ Ergebnis des Haushaltsja- hres (Sp.5./Sp.6)
1	2	3	4	5	6	7
		61 350 00 Aufwand für Soft- Hardware Leistungen	315,20	750,00	799,38	-49,38
		61 390 00 Sonstige weitere Fremdleistungen	440,30	6.000,00	6.144,20	-144,20
		61 390 01 externe Stromversorgung Katastrophensch.	0,00	15.000,00	0,00	15.000,00
		61 640 00 Fremdinstandhaltung von Fahrzeugen	1.540,16	7.500,00	4.185,01	3.314,99
		61 660 00 Wartungskosten	16.040,80	8.000,00	9.310,40	-1.310,40
		61 710 00 Aufwendungen für Fremdentsorgung	0,00	200,00	0,00	200,00
		61 740 00 Veranstaltungen	4.105,78	3.000,00	0,00	3.000,00
		61 800 00 Skonti, Boni	0,00	0,00	-0,77	0,77
		67 100 00 Leasing	0,00	5.000,00	0,00	5.000,00
		68 100 00 Zeitung.u.Fachliteratur d.Verwalt. u.ä.E	465,70	600,00	757,69	-157,69
		68 610 00 Aufwendungen für Öffentlichkeitsarbeit	352,00	4.000,00	0,00	4.000,00
		68 800 00 Aufwendungen für Fort- u. Weiterbildung	8.151,04	15.000,00	6.073,54	8.926,46
		69 010 00 Kfz- Versicherungsbeiträge	4.413,67	4.750,00	3.297,98	1.452,02
		69 011 00 Beiträge Haftpflichtversicherung	999,60	1.000,00	1.727,64	-727,64
		69 011 10 Elektronikversicherung	104,69	180,00	104,69	75,31
		69 090 00 Beiträge für sonstige Versicherungen	0,00	0,00	-1,43	1,43
		69 101 00 Mitgliedschaften	2.513,55	3.000,00	2.417,40	582,60
		69 910 02 Niederschlagung	0,00	0,00	1.086,00	-1.086,00
14	66	Abschreibungen	68.757,14	15.697,00	90.325,43	-74.628,43
		66 150 00 Abschr.aktivierte Investitionszuw., etc.	2.376,00	0,00	2.376,00	-2.376,00
		66 420 00 Abschreibungen auf Betriebsausstattung	22.047,72	10.045,00	29.122,64	-19.077,64
		66 430 00 Abschreibungen auf Fuhrpark	43.178,42	5.652,00	56.020,17	-50.368,17
		66 450 00 Abschreibungen auf Geschäftsausstattung	1.155,00	0,00	1.925,68	-1.925,68
		66 500 00 Abschreib.a.geringw.Wi- rtschaftsg.(GWG)	0,00	0,00	880,94	-880,94
15	71	Aufwendungen für Zuweisungen und Zuschüsse sowie besondere Finanzaufwendungen	19.142,30	14.200,00	14.206,92	-6,92
		71 280 00 Zusch.lfd.a.übrige Bereiche	7.446,30	12.200,00	3.986,92	8.213,08



Gemeinde	P	Sulzbach
Produktbereich	P02	Sicherheit und Ordnung
Produktgruppe	P0203	Brandschutz
Produkt	P02031	Brandschutz u. Katastrophenschutz
Teilprodukt	P020311	Brandschutz u. Katastrophenschutz
Kostenstelle	2031110	Brand- und Katastrophenschutz

Teilergebnisrechnung -EUR

Nr.	Konten	Bezeichnung	Ergebnis des Vorjahres 2019	Fortgeschriebener Ansatz des Haushaltsjahres 2020	Ergebnis des Haushaltsjahres 2020	Vergleich fortgeschriebener Ansatz/ Ergebnis des Haushaltsjahres (Sp.5./Sp.6)
1	2	3	4	5	6	7
		71 280 10 Zuschüsse zur Jugend- und Kinderfeuerwehr	2.000,00	2.000,00	2.000,00	0,00
		71 720 00 Sonst.Erstattungen a.Gemeinden(GV)	9.696,00	0,00	8.220,00	-8.220,00
17	72	Transferaufwendungen	0,00	0,00	907,00	-907,00
		72 900 00 Aufw. Ehrungen, Preisgelder, Stipendien	0,00	0,00	907,00	-907,00
19		Summe der ordentlichen Aufwendungen (Nr. 11 bis 18)	214.812,52	200.177,00	236.216,18	-36.039,18
20		Verwaltungsergebnis (Nr. 10 ./ Nr. 19)	-213.129,52	-174.592,00	-235.912,18	61.320,18
23		Finanzergebnis (Nr. 21 ./ Nr. 22)	0,00	0,00	0,00	0,00
24		Ordentliches Ergebnis (Nr. 20 und Nr. 23)	-213.129,52	-174.592,00	-235.912,18	61.320,18
25	59	Außerordentliche Erträge	0,00	0,00	18.667,01	-18.667,01
		59 120 00 Ertr. Veräuß. Vermögensgegenst.nicht GWG	0,00	0,00	18.667,01	-18.667,01
26	79	Außerordentliche Aufwendungen	0,00	0,00	11.885,00	-11.885,00
		79 410 00 Verluste Abgang von Sachanlagen	0,00	0,00	11.885,00	-11.885,00
27		Außerordentliches Ergebnis (Nr. 25 ./ Nr. 26)	0,00	0,00	6.782,01	-6.782,01
28		Jahresergebnis vor internen Leistungsbeziehungen (Nr. 24 und Nr. 27)	-213.129,52	-174.592,00	-229.130,17	54.538,17
31		Ergebnis der internen Leistungsbeziehungen (Nr. 29 ./ Nr. 30)	0,00	0,00	0,00	0,00
32		Jahresergebnis nach internen Leistungsbeziehungen (Nr. 28 und Nr. 31)	-213.129,52	-174.592,00	-229.130,17	54.538,17

Gemeinde	P	Sulzbach
Produktbereich	P02	Sicherheit und Ordnung
Produktgruppe	P0203	Brandschutz
Produkt	P02031	Brandschutz u. Katastrophenschutz
Teilprodukt	P020311	Brandschutz u. Katastrophenschutz
Kostenstelle	2031110	Brand- und Katastrophenschutz



Teilfinanzrechnung					
Nr.	Bezeichnung	Ergebnis des Vorjahres 2019	Fortgeschriebener Ansatz des Haushaltsjahres 2020	Ergebnis des Haushaltsjahres 2020	Vergleich Ansatz/Ergebnis des Haushaltsjahres 2020
1	2	3	4	5	6
Einzahlungen aus Investitionstätigkeit					
2	Einzahlungen aus Abgängen von Vermögensgegenständen des Sachanlagevermögens und des immateriellen Anlagevermögens	0,00	0,00	18.667,01	-18.667,01
	82 283 10 Einz.a.Veräuß.v.Vermögensgegenst.n .GWG	0,00	0,00	18.667,01	-18.667,01
Einzahlungen aus Finanzierungstätigkeit					
5	Summe Einzahlungen	0,00	0,00	18.667,01	-18.667,01
Auszahlungen aus Investitionstätigkeit					
6	Auszahlungen für Investitionen in das Sachanlagevermögen und immaterielle Anlagevermögen	69.195,68	283.500,00	207.132,22	76.367,78
	84 383 10 Ausz. Erwerb Verm.gegenstände > 410.-	69.195,68	283.500,00	206.251,28	77.248,72
	84 383 20 Erwerb Vermögensgeg.GWG	0,00	0,00	880,94	-880,94
Auszahlungen aus Finanzierungstätigkeit					
10	Summe Auszahlungen	69.195,68	283.500,00	207.132,22	76.367,78
11	Saldo (Einzahlungen ./ Auszahlungen)	-69.195,68	-283.500,00	-188.465,21	-95.034,79



Gemeinde	P	Sulzbach
Produktbereich	P03	Schulträgeraufgaben
Produktgruppe	P0311	Schulträgeraufgaben
Produkt	P03111	Schulträgeraufgaben

**Teilergebnisrechnung
-EUR**

Nr.	Konten	Bezeichnung	Ergebnis des Vorjahres 2019	Fortge- schriebener Ansatz des Haushalts- jahres 2020	Ergebnis des Haus- haltsjahres 2020	Vergleich fortgeschrie- bener Ansatz/ Ergebnis des Haushaltsja- hres (Sp.5./Sp.6)
1	2	3	4	5	6	7
10		Summe der ordentlichen Erträge (Nr. 1 bis 9)	0,00	0,00	0,00	0,00
15	71	Aufwendungen für Zuweisungen und Zuschüsse sowie besondere Finanzaufwendungen	13.753,93	45.000,00	33.900,13	11.099,87
19		Summe der ordentlichen Aufwendungen (Nr. 11 bis 18)	13.753,93	45.000,00	33.900,13	11.099,87
20		Verwaltungsergebnis (Nr. 10 ./ Nr. 19)	-13.753,93	-45.000,00	-33.900,13	-11.099,87
23		Finanzergebnis (Nr. 21 ./ Nr. 22)	0,00	0,00	0,00	0,00
24		Ordentliches Ergebnis (Nr. 20 und Nr. 23)	-13.753,93	-45.000,00	-33.900,13	-11.099,87
27		Außerordentliches Ergebnis (Nr. 25 ./ Nr. 26)	0,00	0,00	0,00	0,00
28		Jahresergebnis vor internen Leistungsbeziehungen (Nr. 24 und Nr. 27)	-13.753,93	-45.000,00	-33.900,13	-11.099,87
31		Ergebnis der internen Leistungsbeziehungen (Nr. 29 ./ Nr. 30)	0,00	0,00	0,00	0,00
32		Jahresergebnis nach internen Leistungsbeziehungen (Nr. 28 und Nr. 31)	-13.753,93	-45.000,00	-33.900,13	-11.099,87

Gemeinde	P	Sulzbach
Produktbereich	P03	Schulträgeraufgaben
Produktgruppe	P0311	Schulträgeraufgaben
Produkt	P03111	Schulträgeraufgaben
Teilprodukt	P031111	Schülerbeförderung
Kostenstelle	03111101	Schülerbeförderung



Teilergebnisrechnung -EUR						
Nr.	Konten	Bezeichnung	Ergebnis des Vorjahres 2019	Fortge- schriebener Ansatz des Haushalts- jahres 2020	Ergebnis des Haus- haltsjahres 2020	Vergleich fortgeschrie- bener Ansatz/ Ergebnis des Haushaltsja- hres (Sp.5./Sp.6)
1	2	3	4	5	6	7
10		Summe der ordentlichen Erträge (Nr. 1 bis 9)	0,00	0,00	0,00	0,00
15	71	Aufwendungen für Zuweisungen und Zuschüsse sowie besondere Finanzaufwendungen	13.753,93	45.000,00	33.900,13	11.099,87
		71 280 00 Zusch.lfd.a.übrige Bereiche	13.753,93	45.000,00	33.900,13	11.099,87
19		Summe der ordentlichen Aufwendungen (Nr. 11 bis 18)	13.753,93	45.000,00	33.900,13	11.099,87
20		Verwaltungsergebnis (Nr. 10 ./ Nr. 19)	-13.753,93	-45.000,00	-33.900,13	-11.099,87
23		Finanzergebnis (Nr. 21 ./ Nr. 22)	0,00	0,00	0,00	0,00
24		Ordentliches Ergebnis (Nr. 20 und Nr. 23)	-13.753,93	-45.000,00	-33.900,13	-11.099,87
27		Außerordentliches Ergebnis (Nr. 25 ./ Nr. 26)	0,00	0,00	0,00	0,00
28		Jahresergebnis vor internen Leistungsbeziehungen (Nr. 24 und Nr. 27)	-13.753,93	-45.000,00	-33.900,13	-11.099,87
31		Ergebnis der internen Leistungsbeziehungen (Nr. 29 ./ Nr. 30)	0,00	0,00	0,00	0,00
32		Jahresergebnis nach internen Leistungsbeziehungen (Nr. 28 und Nr. 31)	-13.753,93	-45.000,00	-33.900,13	-11.099,87



Gemeinde
Produktbereich
Produktgruppe
Produkt


P
P03
P0312
P03121

Sulzbach
Schulträgeraufgaben
Fördermaßnahmen für Schüler
Fördermaßnahmen für Schüler

**Teilergebnisrechnung
-EUR**

Nr.	Konten	Bezeichnung	Ergebnis des Vorjahres 2019	Fortge- schriebener Ansatz des Haushalts- jahres 2020	Ergebnis des Haus- haltsjahres 2020	Vergleich fortgeschrie- bener Ansatz/ Ergebnis des Haushaltsja- hres (Sp.5./Sp.6)
1	2	3	4	5	6	7
10		Summe der ordentlichen Erträge (Nr. 1 bis 9)	0,00	0,00	0,00	0,00
15	71	Aufwendungen für Zuweisungen und Zuschüsse sowie besondere Finanzaufwendungen	215,00	2.000,00	0,00	2.000,00
19		Summe der ordentlichen Aufwendungen (Nr. 11 bis 18)	215,00	2.000,00	0,00	2.000,00
20		Verwaltungsergebnis (Nr. 10 ./ Nr. 19)	-215,00	-2.000,00	0,00	-2.000,00
23		Finanzergebnis (Nr. 21 ./ Nr. 22)	0,00	0,00	0,00	0,00
24		Ordentliches Ergebnis (Nr. 20 und Nr. 23)	-215,00	-2.000,00	0,00	-2.000,00
27		Außerordentliches Ergebnis (Nr. 25 ./ Nr. 26)	0,00	0,00	0,00	0,00
28		Jahresergebnis vor internen Leistungsbeziehungen (Nr. 24 und Nr. 27)	-215,00	-2.000,00	0,00	-2.000,00
31		Ergebnis der internen Leistungsbeziehungen (Nr. 29 ./ Nr. 30)	0,00	0,00	0,00	0,00
32		Jahresergebnis nach internen Leistungsbeziehungen (Nr. 28 und Nr. 31)	-215,00	-2.000,00	0,00	-2.000,00

Gemeinde	P	Sulzbach
Produktbereich	P03	Schulträgeraufgaben
Produktgruppe	P0312	Fördermaßnahmen für Schüler
Produkt	P03121	Fördermaßnahmen für Schüler
Teilprodukt	P031211	Fördermaßnahmen für Schüler
Kostenstelle	03121101	Klassenfahrten



Teilergebnisrechnung -EUR						
Nr.	Konten	Bezeichnung	Ergebnis des Vorjahres 2019	Fortge- schriebener Ansatz des Haushalts- jahres 2020	Ergebnis des Haus- haltsjahres 2020	Vergleich fortgeschrie- bener Ansatz/ Ergebnis des Haushaltsja- hres (Sp.5./Sp.6)
1	2	3	4	5	6	7
10		Summe der ordentlichen Erträge (Nr. 1 bis 9)	0,00	0,00	0,00	0,00
15	71	Aufwendungen für Zuweisungen und Zuschüsse sowie besondere Finanzaufwendungen	215,00	2.000,00	0,00	2.000,00
		71 280 00 Zusch.lfd.a.übrige Bereiche	215,00	2.000,00	0,00	2.000,00
19		Summe der ordentlichen Aufwendungen (Nr. 11 bis 18)	215,00	2.000,00	0,00	2.000,00
20		Verwaltungsergebnis (Nr. 10 ./ Nr. 19)	-215,00	-2.000,00	0,00	-2.000,00
23		Finanzergebnis (Nr. 21 ./ Nr. 22)	0,00	0,00	0,00	0,00
24		Ordentliches Ergebnis (Nr. 20 und Nr. 23)	-215,00	-2.000,00	0,00	-2.000,00
27		Außerordentliches Ergebnis (Nr. 25 ./ Nr. 26)	0,00	0,00	0,00	0,00
28		Jahresergebnis vor internen Leistungsbeziehungen (Nr. 24 und Nr. 27)	-215,00	-2.000,00	0,00	-2.000,00
31		Ergebnis der internen Leistungsbeziehungen (Nr. 29 ./ Nr. 30)	0,00	0,00	0,00	0,00
32		Jahresergebnis nach internen Leistungsbeziehungen (Nr. 28 und Nr. 31)	-215,00	-2.000,00	0,00	-2.000,00



Gemeinde
Produktbereich
Produktgruppe
Produkt


P
P03
P0313
P03131

Sulzbach
Schulträgeraufgaben
sonst. schulische Aufgaben
sonst. schulische Aufgaben

Teilergebnisrechnung -EUR

Nr.	Konten	Bezeichnung	Ergebnis des Vorjahres 2019	Fortge- schriebener Ansatz des Haushalts- jahres 2020	Ergebnis des Haus- haltsjahres 2020	Vergleich fortgeschie- bener Ansatz/ Ergebnis des Haushaltsja- hres (Sp.5./-Sp.6)
1	2	3	4	5	6	7
2	51	Öffentlich-rechtliche Leistungsentgelte	482,00	1.200,00	106,00	1.094,00
10		Summe der ordentlichen Erträge (Nr. 1 bis 9)	482,00	1.200,00	106,00	1.094,00
15	71	Aufwendungen für Zuweisungen und Zuschüsse sowie besondere Finanzaufwendungen	9.472,59	5.700,00	2.036,25	3.663,75
19		Summe der ordentlichen Aufwendungen (Nr. 11 bis 18)	9.472,59	5.700,00	2.036,25	3.663,75
20		Verwaltungsergebnis (Nr. 10 ./ Nr. 19)	-8.990,59	-4.500,00	-1.930,25	-2.569,75
23		Finanzergebnis (Nr. 21 ./ Nr. 22)	0,00	0,00	0,00	0,00
24		Ordentliches Ergebnis (Nr. 20 und Nr. 23)	-8.990,59	-4.500,00	-1.930,25	-2.569,75
27		Außerordentliches Ergebnis (Nr. 25 ./ Nr. 26)	0,00	0,00	0,00	0,00
28		Jahresergebnis vor internen Leistungsbeziehungen (Nr. 24 und Nr. 27)	-8.990,59	-4.500,00	-1.930,25	-2.569,75
30		Kosten aus internen Leistungsbeziehungen	450,00	0,00	160,00	-160,00
31		Ergebnis der internen Leistungsbeziehungen (Nr. 29 ./ Nr. 30)	-450,00	0,00	-160,00	160,00
32		Jahresergebnis nach internen Leistungsbeziehungen (Nr. 28 und Nr. 31)	-9.440,59	-4.500,00	-2.090,25	-2.409,75

Gemeinde	P	Sulzbach
Produktbereich	P03	Schulträgeraufgaben
Produktgruppe	P0313	sonst. schulische Aufgaben
Produkt	P03131	sonst. schulische Aufgaben
Teilprodukt	P031311	sonst. schulische Aufgaben
Kostenstelle	03131101	sonst. Schulische Aufgaben



Teilergebnisrechnung -EUR						
Nr.	Konten	Bezeichnung	Ergebnis des Vorjahres 2019	Fortge- schriebener Ansatz des Haushalts- jahres 2020	Ergebnis des Haus- haltsjahres 2020	Vergleich fortgeschie- bener Ansatz/ Ergebnis des Haushaltsja- hres (Sp.5./Sp.6)
1	2	3	4	5	6	7
2	51	Öffentlich-rechtliche Leistungsentgelte 51 103 30 Teilnahmegebühren	482,00 482,00	1.200,00 1.200,00	106,00 106,00	1.094,00 1.094,00
10		Summe der ordentlichen Erträge (Nr. 1 bis 9)	482,00	1.200,00	106,00	1.094,00
15	71	Aufwendungen für Zuweisungen und Zuschüsse sowie besondere Finanzaufwendungen 71 190 00 Übrige sonst.Zuweisungen u.Zuschüsse 71 280 00 Zusch.lfd.a.übrige Bereiche	9.472,59 467,59 9.005,00	5.700,00 700,00 5.000,00	2.036,25 398,25 1.638,00	3.663,75 301,75 3.362,00
19		Summe der ordentlichen Aufwendungen (Nr. 11 bis 18)	9.472,59	5.700,00	2.036,25	3.663,75
20		Verwaltungsergebnis (Nr. 10 ./ Nr. 19)	-8.990,59	-4.500,00	-1.930,25	-2.569,75
23		Finanzergebnis (Nr. 21 ./ Nr. 22)	0,00	0,00	0,00	0,00
24		Ordentliches Ergebnis (Nr. 20 und Nr. 23)	-8.990,59	-4.500,00	-1.930,25	-2.569,75
27		Außerordentliches Ergebnis (Nr. 25 ./ Nr. 26)	0,00	0,00	0,00	0,00
28		Jahresergebnis vor internen Leistungsbeziehungen (Nr. 24 und Nr. 27)	-8.990,59	-4.500,00	-1.930,25	-2.569,75
30		Kosten aus internen Leistungsbeziehungen 97 057 60 ILV-Aufwand Kostenerstattungen	450,00 450,00	0,00 0,00	160,00 160,00	-160,00 -160,00
31		Ergebnis der internen Leistungsbeziehungen (Nr. 29 ./ Nr. 30)	-450,00	0,00	-160,00	160,00
32		Jahresergebnis nach internen Leistungsbeziehungen (Nr. 28 und Nr. 31)	-9.440,59	-4.500,00	-2.090,25	-2.409,75



Gemeinde
Produktbereich
Produktgruppe
Produkt

P
P04
P0404
P04041

Sulzbach
Kultur und Wissenschaft
Kulturelle Veranstaltungen
Kulturelle Veranstaltungen

Teilergebnisrechnung -EUR

Nr.	Konten	Bezeichnung	Ergebnis des Vorjahres 2019	Fortge- schriebener Ansatz des Haushalts- jahres 2020	Ergebnis des Haus- haltsjahres 2020	Vergleich fortgeschie- bener Ansatz/ Ergebnis des Haushaltsja- hres (Sp.5./Sp.6)
1	2	3	4	5	6	7
1	50	Privatrechtliche Leistungsentgelte	3.554,00	2.600,00	1.518,00	1.082,00
7	540- 543	Erträge aus Zuweisungen und Zuschüssen für laufende Zwecke und allgemeine Umlagen	7.735,00	0,00	0,00	0,00
10		Summe der ordentlichen Erträge (Nr. 1 bis 9)	11.289,00	2.600,00	1.518,00	1.082,00
13	60,61, 67-69	Aufwendungen für Sach- und Dienstleistungen	48.739,28	62.300,00	16.247,00	46.053,00
19		Summe der ordentlichen Aufwendungen (Nr. 11 bis 18)	48.739,28	62.300,00	16.247,00	46.053,00
20		Verwaltungsergebnis (Nr. 10 ./ Nr. 19)	-37.450,28	-59.700,00	-14.729,00	-44.971,00
23		Finanzergebnis (Nr. 21 ./ Nr. 22)	0,00	0,00	0,00	0,00
24		Ordentliches Ergebnis (Nr. 20 und Nr. 23)	-37.450,28	-59.700,00	-14.729,00	-44.971,00
27		Außerordentliches Ergebnis (Nr. 25 ./ Nr. 26)	0,00	0,00	0,00	0,00
28		Jahresergebnis vor internen Leistungsbeziehungen (Nr. 24 und Nr. 27)	-37.450,28	-59.700,00	-14.729,00	-44.971,00
30		Kosten aus internen Leistungsbeziehungen	11.647,00	11.000,00	294,00	10.706,00
31		Ergebnis der internen Leistungsbeziehungen (Nr. 29 ./ Nr. 30)	-11.647,00	-11.000,00	-294,00	-10.706,00
32		Jahresergebnis nach internen Leistungsbeziehungen (Nr. 28 und Nr. 31)	-49.097,28	-70.700,00	-15.023,00	-55.677,00

Gemeinde P Sulzbach
 Produktbereich P04 Kultur und Wissenschaft
 Produktgruppe P0404 Kulturelle Veranstaltungen
 Produkt P04041 Kulturelle Veranstaltungen
 Teilprodukt P040411 Theaterveranstaltungen
 Kostenstelle 4041110 Kulturelle Veranstaltungen



Teilergebnisrechnung -EUR						
Nr.	Konten	Bezeichnung	Ergebnis des Vorjahres 2019	Fortge- schriebener Ansatz des Haushalts- jahres 2020	Ergebnis des Haus- haltsjahres 2020	Vergleich fortgeschie- bener Ansatz/ Ergebnis des Haushaltsja- hres (Sp.5./Sp.6)
1	2	3	4	5	6	7
1	50	Privatrechtliche Leistungsentgelte	3.554,00	2.600,00	1.518,00	1.082,00
		50 020 00 Eintrittsgelder	3.554,00	2.400,00	1.518,00	882,00
		50 030 40 Umsatzerlöse aus Veranstaltungen	0,00	200,00	0,00	200,00
7	540- 543	Erträge aus Zuweisungen und Zuschüssen für laufende Zwecke und allgemeine Umlagen	7.735,00	0,00	0,00	0,00
		54 280 00 Zusch.f.lfd.Zwecke v.übrigen Bereichen	7.735,00	0,00	0,00	0,00
10		Summe der ordentlichen Erträge (Nr. 1 bis 9)	11.289,00	2.600,00	1.518,00	1.082,00
13	60,61, 67-69	Aufwendungen für Sach- und Dienstleistungen	48.739,28	62.300,00	16.247,00	46.053,00
		60 301 00 Ersatzbeschaffungen	0,00	5.000,00	0,00	5.000,00
		61 390 00 Sonstige weitere Fremdleistungen	212,10	500,00	0,00	500,00
		61 740 00 Veranstaltungen	46.898,41	55.000,00	14.292,58	40.707,42
		61 800 00 Skonti, Boni	-7,84	0,00	0,00	0,00
		68 700 00 Werbung	1.636,61	1.800,00	1.954,42	-154,42
19		Summe der ordentlichen Aufwendungen (Nr. 11 bis 18)	48.739,28	62.300,00	16.247,00	46.053,00
20		Verwaltungsergebnis (Nr. 10 ./ Nr. 19)	-37.450,28	-59.700,00	-14.729,00	-44.971,00
23		Finanzergebnis (Nr. 21 ./ Nr. 22)	0,00	0,00	0,00	0,00
24		Ordentliches Ergebnis (Nr. 20 und Nr. 23)	-37.450,28	-59.700,00	-14.729,00	-44.971,00
27		Außerordentliches Ergebnis (Nr. 25 ./ Nr. 26)	0,00	0,00	0,00	0,00
28		Jahresergebnis vor internen Leistungsbeziehungen (Nr. 24 und Nr. 27)	-37.450,28	-59.700,00	-14.729,00	-44.971,00
30		Kosten aus internen Leistungsbeziehungen	11.647,00	11.000,00	294,00	10.706,00
		97 057 60 ILV-Aufwand Kostenerstattungen	11.647,00	11.000,00	294,00	10.706,00
31		Ergebnis der internen Leistungsbeziehungen (Nr. 29 ./ Nr. 30)	-11.647,00	-11.000,00	-294,00	-10.706,00
32		Jahresergebnis nach internen Leistungsbeziehungen (Nr. 28 und Nr. 31)	-49.097,28	-70.700,00	-15.023,00	-55.677,00



Gemeinde
Produktbereich
Produktgruppe
Produkt


P
P04
P0408
P04081

Sulzbach
Kultur und Wissenschaft
Bücherei
Bücherei

**Teilergebnisrechnung
-EUR**

Nr.	Konten	Bezeichnung	Ergebnis des Vorjahres 2019	Fortge- schriebener Ansatz des Haushalts- jahres 2020	Ergebnis des Haus- haltsjahres 2020	Vergleich fortgeschrie- bener Ansatz/ Ergebnis des Haushaltsja- hres (Sp.5./Sp.6)
1	2	3	4	5	6	7
10		Summe der ordentlichen Erträge (Nr. 1 bis 9)	0,00	0,00	0,00	0,00
15	71	Aufwendungen für Zuweisungen und Zuschüsse sowie besondere Finanzaufwendungen	8.000,00	16.640,00	14.500,00	2.140,00
19		Summe der ordentlichen Aufwendungen (Nr. 11 bis 18)	8.000,00	16.640,00	14.500,00	2.140,00
20		Verwaltungsergebnis (Nr. 10 ./ Nr. 19)	-8.000,00	-16.640,00	-14.500,00	-2.140,00
23		Finanzergebnis (Nr. 21 ./ Nr. 22)	0,00	0,00	0,00	0,00
24		Ordentliches Ergebnis (Nr. 20 und Nr. 23)	-8.000,00	-16.640,00	-14.500,00	-2.140,00
27		Außerordentliches Ergebnis (Nr. 25 ./ Nr. 26)	0,00	0,00	0,00	0,00
28		Jahresergebnis vor internen Leistungsbeziehungen (Nr. 24 und Nr. 27)	-8.000,00	-16.640,00	-14.500,00	-2.140,00
31		Ergebnis der internen Leistungsbeziehungen (Nr. 29 ./ Nr. 30)	0,00	0,00	0,00	0,00
32		Jahresergebnis nach internen Leistungsbeziehungen (Nr. 28 und Nr. 31)	-8.000,00	-16.640,00	-14.500,00	-2.140,00

Gemeinde P Sulzbach
 Produktbereich P04 Kultur und Wissenschaft
 Produktgruppe P0408 Bücherei
 Produkt P04081 Bücherei
 Teilprodukt P040811 Bücherei
 Kostenstelle 04081101 Bücherei



Teilergebnisrechnung -EUR						
Nr.	Konten	Bezeichnung	Ergebnis des Vorjahres 2019	Fortge- schriebener Ansatz des Haushalts- jahres 2020	Ergebnis des Haus- haltsjahres 2020	Vergleich fortgeschrie- bener Ansatz/ Ergebnis des Haushaltsja- hres (Sp.5./Sp.6)
1	2	3	4	5	6	7
10		Summe der ordentlichen Erträge (Nr. 1 bis 9)	0,00	0,00	0,00	0,00
15	71	Aufwendungen für Zuweisungen und Zuschüsse sowie besondere Finanzaufwendungen	8.000,00	16.640,00	14.500,00	2.140,00
		71 280 00 Zusch.lfd.a.übrige Bereiche	8.000,00	16.640,00	14.500,00	2.140,00
19		Summe der ordentlichen Aufwendungen (Nr. 11 bis 18)	8.000,00	16.640,00	14.500,00	2.140,00
20		Verwaltungsergebnis (Nr. 10 ./ Nr. 19)	-8.000,00	-16.640,00	-14.500,00	-2.140,00
23		Finanzergebnis (Nr. 21 ./ Nr. 22)	0,00	0,00	0,00	0,00
24		Ordentliches Ergebnis (Nr. 20 und Nr. 23)	-8.000,00	-16.640,00	-14.500,00	-2.140,00
27		Außerordentliches Ergebnis (Nr. 25 ./ Nr. 26)	0,00	0,00	0,00	0,00
28		Jahresergebnis vor internen Leistungsbeziehungen (Nr. 24 und Nr. 27)	-8.000,00	-16.640,00	-14.500,00	-2.140,00
31		Ergebnis der internen Leistungsbeziehungen (Nr. 29 ./ Nr. 30)	0,00	0,00	0,00	0,00
32		Jahresergebnis nach internen Leistungsbeziehungen (Nr. 28 und Nr. 31)	-8.000,00	-16.640,00	-14.500,00	-2.140,00



Gemeinde
Produktbereich
Produktgruppe
Produkt

P
P04
P0409
P04091

Sulzbach
Kultur und Wissenschaft
Sonstige Volksbildung
Kulturkreis


**Teilergebnisrechnung
-EUR**

Nr.	Konten	Bezeichnung	Ergebnis des Vorjahres 2019	Fortge- schriebener Ansatz des Haushalts- jahres 2020	Ergebnis des Haus- haltsjahres 2020	Vergleich fortgeschrie- bener Ansatz/ Ergebnis des Haushaltsja- hres (Sp.5./Sp.6)
1	2	3	4	5	6	7
10		Summe der ordentlichen Erträge (Nr. 1 bis 9)	0,00	0,00	0,00	0,00
15	71	Aufwendungen für Zuweisungen und Zuschüsse sowie besondere Finanzaufwendungen	7.500,00	7.500,00	7.500,00	0,00
19		Summe der ordentlichen Aufwendungen (Nr. 11 bis 18)	7.500,00	7.500,00	7.500,00	0,00
20		Verwaltungsergebnis (Nr. 10 ./ Nr. 19)	-7.500,00	-7.500,00	-7.500,00	0,00
23		Finanzergebnis (Nr. 21 ./ Nr. 22)	0,00	0,00	0,00	0,00
24		Ordentliches Ergebnis (Nr. 20 und Nr. 23)	-7.500,00	-7.500,00	-7.500,00	0,00
27		Außerordentliches Ergebnis (Nr. 25 ./ Nr. 26)	0,00	0,00	0,00	0,00
28		Jahresergebnis vor internen Leistungsbeziehungen (Nr. 24 und Nr. 27)	-7.500,00	-7.500,00	-7.500,00	0,00
31		Ergebnis der internen Leistungsbeziehungen (Nr. 29 ./ Nr. 30)	0,00	0,00	0,00	0,00
32		Jahresergebnis nach internen Leistungsbeziehungen (Nr. 28 und Nr. 31)	-7.500,00	-7.500,00	-7.500,00	0,00

Gemeinde P Sulzbach
 Produktbereich P04 Kultur und Wissenschaft
 Produktgruppe P0409 Sonstige Volksbildung
 Produkt P04091 Kulturkreis
 Teilprodukt P040911 Kulturkreis
 Kostenstelle 04091101 Kulturkreis



Teilergebnisrechnung -EUR						
Nr.	Konten	Bezeichnung	Ergebnis des Vorjahres 2019	Fortge- schriebener Ansatz des Haushalts- jahres 2020	Ergebnis des Haus- haltsjahres 2020	Vergleich fortgeschie- bener Ansatz/ Ergebnis des Haushaltsja- hres (Sp.5./Sp.6)
1	2	3	4	5	6	7
10		Summe der ordentlichen Erträge (Nr. 1 bis 9)	0,00	0,00	0,00	0,00
15	71	Aufwendungen für Zuweisungen und Zuschüsse sowie besondere Finanzaufwendungen	7.500,00	7.500,00	7.500,00	0,00
		71 280 00 Zusch.lfd.a.übrige Bereiche	7.500,00	7.500,00	7.500,00	0,00
19		Summe der ordentlichen Aufwendungen (Nr. 11 bis 18)	7.500,00	7.500,00	7.500,00	0,00
20		Verwaltungsergebnis (Nr. 10 ./ Nr. 19)	-7.500,00	-7.500,00	-7.500,00	0,00
23		Finanzergebnis (Nr. 21 ./ Nr. 22)	0,00	0,00	0,00	0,00
24		Ordentliches Ergebnis (Nr. 20 und Nr. 23)	-7.500,00	-7.500,00	-7.500,00	0,00
27		Außerordentliches Ergebnis (Nr. 25 ./ Nr. 26)	0,00	0,00	0,00	0,00
28		Jahresergebnis vor internen Leistungsbeziehungen (Nr. 24 und Nr. 27)	-7.500,00	-7.500,00	-7.500,00	0,00
31		Ergebnis der internen Leistungsbeziehungen (Nr. 29 ./ Nr. 30)	0,00	0,00	0,00	0,00
32		Jahresergebnis nach internen Leistungsbeziehungen (Nr. 28 und Nr. 31)	-7.500,00	-7.500,00	-7.500,00	0,00



Gemeinde
Produktbereich
Produktgruppe
Produkt

P
P04
P0410
P04101

Sulzbach
Kultur und Wissenschaft
Heimat und sonstige Kulturpflege
Heimat und sonstige Kulturpflege

Teilergebnisrechnung -EUR

Nr.	Konten	Bezeichnung	Ergebnis des Vorjahres 2019	Fortge- schriebener Ansatz des Haushalts- jahres 2020	Ergebnis des Haus- haltsjahres 2020	Vergleich fortgeschie- bener Ansatz/ Ergebnis des Haushaltsja- hres (Sp.5./Sp.6)
1	2	3	4	5	6	7
2	51	Öffentlich-rechtliche Leistungsentgelte	300,00	0,00	0,00	0,00
10		Summe der ordentlichen Erträge (Nr. 1 bis 9)	300,00	0,00	0,00	0,00
11	62,63,6 40-643, 647- 649,65	Personalaufwendungen	59.521,37	61.659,00	52.537,68	9.121,32
12	644- 646	Versorgungsaufwendungen	0,00	0,00	325,48	-325,48
13	60,61, 67-69	Aufwendungen für Sach- und Dienstleistungen	6.247,07	89.350,00	16.026,30	73.323,70
14	66	Abschreibungen	1.947,00	1.819,00	1.563,00	256,00
15	71	Aufwendungen für Zuweisungen und Zuschüsse sowie besondere Finanzaufwendungen	39.641,05	43.750,00	19.144,62	24.605,38
19		Summe der ordentlichen Aufwendungen (Nr. 11 bis 18)	107.356,49	196.578,00	89.597,08	106.980,92
20		Verwaltungsergebnis (Nr. 10 ./ Nr. 19)	-107.056,49	-196.578,00	-89.597,08	-106.980,92
23		Finanzergebnis (Nr. 21 ./ Nr. 22)	0,00	0,00	0,00	0,00
24		Ordentliches Ergebnis (Nr. 20 und Nr. 23)	-107.056,49	-196.578,00	-89.597,08	-106.980,92
27		Außerordentliches Ergebnis (Nr. 25 ./ Nr. 26)	0,00	0,00	0,00	0,00
28		Jahresergebnis vor internen Leistungsbeziehungen (Nr. 24 und Nr. 27)	-107.056,49	-196.578,00	-89.597,08	-106.980,92
30		Kosten aus internen Leistungsbeziehungen	5.112,50	18.330,00	345,00	17.985,00
31		Ergebnis der internen Leistungsbeziehungen (Nr. 29 ./ Nr. 30)	-5.112,50	-18.330,00	-345,00	-17.985,00
32		Jahresergebnis nach internen Leistungsbeziehungen (Nr. 28 und Nr. 31)	-112.168,99	-214.908,00	-89.942,08	-124.965,92

Gemeinde	P	Sulzbach
Produktbereich	P04	Kultur und Wissenschaft
Produktgruppe	P0410	Heimat und sonstige Kulturpflege
Produkt	P04101	Heimat und sonstige Kulturpflege
Teilprodukt	P041011	Heimat u. sonstige Kulturpflege
Kostenstelle	4101112	Weihnachtsdekoration



Teilergebnisrechnung -EUR						
Nr.	Konten	Bezeichnung	Ergebnis des Vorjahres 2019	Fortge- schriebener Ansatz des Haushalts- jahres 2020	Ergebnis des Haus- haltsjahres 2020	Vergleich fortgeschie- bener Ansatz/ Ergebnis des Haushaltsja- hres (Sp.5./Sp.6)
1	2	3	4	5	6	7
10		Summe der ordentlichen Erträge (Nr. 1 bis 9)	0,00	0,00	0,00	0,00
13	60,61, 67-69	Aufwendungen für Sach- und Dienstleistungen	0,00	52.000,00	15.650,54	36.349,46
		60 300 65 Weihnachtsdekoration	0,00	45.000,00	13.027,94	31.972,06
		60 301 00 Ersatzbeschaffungen	0,00	2.500,00	54,44	2.445,56
		60 510 00 Aufwendungen für Strom	0,00	2.000,00	0,00	2.000,00
		61 390 00 Sonstige weitere Fremdleistungen	0,00	2.500,00	2.569,82	-69,82
		61 800 00 Skonti, Boni	0,00	0,00	-1,66	1,66
19		Summe der ordentlichen Aufwendungen (Nr. 11 bis 18)	0,00	52.000,00	15.650,54	36.349,46
20		Verwaltungsergebnis (Nr. 10 ./ Nr. 19)	0,00	-52.000,00	-15.650,54	-36.349,46
23		Finanzergebnis (Nr. 21 ./ Nr. 22)	0,00	0,00	0,00	0,00
24		Ordentliches Ergebnis (Nr. 20 und Nr. 23)	0,00	-52.000,00	-15.650,54	-36.349,46
27		Außerordentliches Ergebnis (Nr. 25 ./ Nr. 26)	0,00	0,00	0,00	0,00
28		Jahresergebnis vor internen Leistungsbeziehungen (Nr. 24 und Nr. 27)	0,00	-52.000,00	-15.650,54	-36.349,46
30		Kosten aus internen Leistungsbeziehungen	0,00	10.000,00	0,00	10.000,00
		97 057 60 ILV-Aufwand Kostenerstattungen	0,00	10.000,00	0,00	10.000,00
31		Ergebnis der internen Leistungsbeziehungen (Nr. 29 ./ Nr. 30)	0,00	-10.000,00	0,00	-10.000,00
32		Jahresergebnis nach internen Leistungsbeziehungen (Nr. 28 und Nr. 31)	0,00	-62.000,00	-15.650,54	-46.349,46



Gemeinde	P	Sulzbach
Produktbereich	P04	Kultur und Wissenschaft
Produktgruppe	P0410	Heimat und sonstige Kulturpflege
Produkt	P04101	Heimat und sonstige Kulturpflege
Teilprodukt	P041011	Heimat u. sonstige Kulturpflege
Kostenstelle	4101120	Kultur

Teilergebnisrechnung -EUR

Nr.	Konten	Bezeichnung	Ergebnis des Vorjahres 2019	Fortge- schriebener Ansatz des Haushalts- jahres 2020	Ergebnis des Haus- haltsjahres 2020	Vergleich fortgeschrie- bener Ansatz/ Ergebnis des Haushaltsja- hres (Sp.5./Sp.6)
1	2	3	4	5	6	7
2	51	Öffentlich-rechtliche Leistungsentgelte 51 108 50 Standgebühren Sulzbacher Kerb	300,00 300,00	0,00 0,00	0,00 0,00	0,00 0,00
10		Summe der ordentlichen Erträge (Nr. 1 bis 9)	300,00	0,00	0,00	0,00
11	62,63,6 40-643, 647- 649,65	Personalaufwendungen 62 000 00 Entg.f.geleist.Arbeitsz. Arbeitsn.(Zulag.) 62 230 00 Zuführung zu Urlaubsrückstellungen 62 550 00 Pauschale LOST/KIST 64 000 00 AG-Anteil Sozialversich.Entgeltbe- reich 64 700 00 Zukunftssich./Zusatzve- rs. Entgeltbereich	47.275,34 36.424,91 -29,95 0,00 7.707,73 3.172,65	49.344,00 38.091,00 0,00 134,00 7.944,00 3.175,00	41.420,65 32.934,04 -1.155,84 0,00 6.889,25 2.753,20	7.923,35 5.156,96 1.155,84 134,00 1.054,75 421,80
12	644- 646	Versorgungsaufwendungen 64 620 00 Zuführung zu Überstundenrückstellun- gen	0,00 0,00	0,00 0,00	288,72 288,72	-288,72 -288,72
13	60,61, 67-69	Aufwendungen für Sach- und Dienstleistungen 61 320 00 Aufwand für Leiharbeitskräfte 61 740 00 Veranstaltungen 68 500 00 Aufwendungen für Reisekosten 68 700 00 Werbung	5.938,62 1.399,48 4.531,87 7,27 0,00	9.350,00 1.200,00 8.000,00 0,00 150,00	375,76 238,56 137,20 0,00 0,00	8.974,24 961,44 7.862,80 0,00 150,00
14	66	Abschreibungen 66 300 00 Abschr. techn. Anlagen und Maschinen 66 450 00 Abschreibungen auf Geschäftsausstattung	1.037,90 792,50 245,40	1.819,00 951,00 868,00	1.563,00 951,00 612,00	256,00 0,00 256,00
15	71	Aufwendungen für Zuweisungen und Zuschüsse sowie besondere Finanzaufwendungen 71 041 08 All.Zuw.u.Zuschüsse Heimatvereine 71 190 00 Übrige sonst.Zuweisungen u.Zuschüsse	30.057,05 29.507,05 550,00	35.300,00 35.000,00 300,00	19.144,62 19.144,62 0,00	16.155,38 15.855,38 300,00
19		Summe der ordentlichen Aufwendungen (Nr. 11 bis 18)	84.308,91	95.813,00	62.792,75	33.020,25

Gemeinde P Sulzbach
 Produktbereich P04 Kultur und Wissenschaft
 Produktgruppe P0410 Heimat und sonstige Kulturpflege
 Produkt P04101 Heimat und sonstige Kulturpflege
 Teilprodukt P041011 Heimat u. sonstige Kulturpflege
 Kostenstelle 4101120 Kultur



**Teilergebnisrechnung
-EUR**

Nr.	Konten	Bezeichnung	Ergebnis des Vorjahres 2019	Fortge- schriebener Ansatz des Haushalts- jahres 2020	Ergebnis des Haus- haltsjahres 2020	Vergleich fortgeschie- bener Ansatz/ Ergebnis des Haushaltsja- hres (Sp.5./Sp.6)
1	2	3	4	5	6	7
20		Verwaltungsergebnis (Nr. 10 ./ Nr. 19)	-84.008,91	-95.813,00	-62.792,75	-33.020,25
23		Finanzergebnis (Nr. 21 ./ Nr. 22)	0,00	0,00	0,00	0,00
24		Ordentliches Ergebnis (Nr. 20 und Nr. 23)	-84.008,91	-95.813,00	-62.792,75	-33.020,25
27		Außerordentliches Ergebnis (Nr. 25 ./ Nr. 26)	0,00	0,00	0,00	0,00
28		Jahresergebnis vor internen Leistungsbeziehungen (Nr. 24 und Nr. 27)	-84.008,91	-95.813,00	-62.792,75	-33.020,25
30		Kosten aus internen Leistungsbeziehungen	5.055,50	8.000,00	62,00	7.938,00
		97 057 60 ILV-Aufwand Kostenerstattungen	5.055,50	8.000,00	62,00	7.938,00
31		Ergebnis der internen Leistungsbeziehungen (Nr. 29 ./ Nr. 30)	-5.055,50	-8.000,00	-62,00	-7.938,00
32		Jahresergebnis nach internen Leistungsbeziehungen (Nr. 28 und Nr. 31)	-89.064,41	-103.813,00	-62.854,75	-40.958,25




Gemeinde	P	Sulzbach
Produktbereich	P04	Kultur und Wissenschaft
Produktgruppe	P0410	Heimat und sonstige Kulturpflege
Produkt	P04101	Heimat und sonstige Kulturpflege
Teilprodukt	P041011	Heimat u. sonstige Kulturpflege
Kostenstelle	4101130	Faschingsveranstaltungen

Teilergebnisrechnung -EUR

Nr.	Konten	Bezeichnung	Ergebnis des Vorjahres 2019	Fortge- schriebener Ansatz des Haushalts- jahres 2020	Ergebnis des Haus- haltsjahres 2020	Vergleich fortgeschr- bener Ansatz/ Ergebnis des Haushaltsja- hres (Sp.5./Sp.6)
1	2	3	4	5	6	7
10		Summe der ordentlichen Erträge (Nr. 1 bis 9)	0,00	0,00	0,00	0,00
19		Summe der ordentlichen Aufwendungen (Nr. 11 bis 18)	0,00	0,00	0,00	0,00
20		Verwaltungsergebnis (Nr. 10 ./ Nr. 19)	0,00	0,00	0,00	0,00
23		Finanzergebnis (Nr. 21 ./ Nr. 22)	0,00	0,00	0,00	0,00
24		Ordentliches Ergebnis (Nr. 20 und Nr. 23)	0,00	0,00	0,00	0,00
27		Außerordentliches Ergebnis (Nr. 25 ./ Nr. 26)	0,00	0,00	0,00	0,00
28		Jahresergebnis vor internen Leistungsbeziehungen (Nr. 24 und Nr. 27)	0,00	0,00	0,00	0,00
30		Kosten aus internen Leistungsbeziehungen	0,00	0,00	283,00	-283,00
		97 057 60 ILV-Aufwand Kostenerstattungen	0,00	0,00	283,00	-283,00
31		Ergebnis der internen Leistungsbeziehungen (Nr. 29 ./ Nr. 30)	0,00	0,00	-283,00	283,00
32		Jahresergebnis nach internen Leistungsbeziehungen (Nr. 28 und Nr. 31)	0,00	0,00	-283,00	283,00

Gemeinde	P	Sulzbach
Produktbereich	P04	Kultur und Wissenschaft
Produktgruppe	P0410	Heimat und sonstige Kulturpflege
Produkt	P04101	Heimat und sonstige Kulturpflege
Teilprodukt	P041013	Städtepartnerschaft
Kostenstelle	4101310	Städtepartnerschaften



Teilergebnisrechnung -EUR						
Nr.	Konten	Bezeichnung	Ergebnis des Vorjahres 2019	Fortge- schriebener Ansatz des Haushalts- jahres 2020	Ergebnis des Haus- haltsjahres 2020	Vergleich fortgeschrie- bener Ansatz/ Ergebnis des Haushaltsja- hres (Sp.5./Sp.6)
1	2	3	4	5	6	7
10		Summe der ordentlichen Erträge (Nr. 1 bis 9)	0,00	0,00	0,00	0,00
11	62,63,6 40-643, 647- 649,65	Personalaufwendungen	12.246,03	12.315,00	11.117,03	1.197,97
		62 000 00 Entg.f.geleist.Arbeitsz. Arbeitsn.(Zulag.)	9.200,13	9.495,00	8.802,89	692,11
		62 230 00 Zuführung zu Urlaubsrückstellungen	295,76	0,00	-263,69	263,69
		62 550 00 Pauschale LOST/KIST	0,00	41,00	0,00	41,00
		64 000 00 AG-Anteil Sozialversich.Entgeltbe- reich	1.941,94	1.986,00	1.838,94	147,06
		64 700 00 Zukunftssich./Zusatzve- rs. Entgeltbereich	808,20	793,00	738,89	54,11
12	644- 646	Versorgungsaufwendungen	0,00	0,00	36,76	-36,76
		64 620 00 Zuführung zu Überstundenrückstellun- gen	0,00	0,00	36,76	-36,76
13	60,61, 67-69	Aufwendungen für Sach- und Dienstleistungen	308,45	28.000,00	0,00	28.000,00
		61 740 00 Veranstaltungen	33,79	25.000,00	0,00	25.000,00
		68 500 00 Aufwendungen für Reisekosten	1,66	2.000,00	0,00	2.000,00
		68 620 00 Aufw. Gästebewirtung (Repräsentation)	273,00	1.000,00	0,00	1.000,00
15	71	Aufwendungen für Zuweisungen und Zuschüsse sowie besondere Finanzaufwendungen	9.584,00	8.450,00	0,00	8.450,00
		71 190 00 Übrige sonst.Zuweisungen u.Zuschüsse	0,00	450,00	0,00	450,00
		71 280 00 Zusch.lfd.a.übrige Bereiche	9.584,00	8.000,00	0,00	8.000,00
19		Summe der ordentlichen Aufwendungen (Nr. 11 bis 18)	22.138,48	48.765,00	11.153,79	37.611,21
20		Verwaltungsergebnis (Nr. 10 ./. Nr. 19)	-22.138,48	-48.765,00	-11.153,79	-37.611,21
23		Finanzergebnis (Nr. 21 ./. Nr. 22)	0,00	0,00	0,00	0,00
24		Ordentliches Ergebnis (Nr. 20 und Nr. 23)	-22.138,48	-48.765,00	-11.153,79	-37.611,21
27		Außerordentliches Ergebnis (Nr. 25 ./. Nr. 26)	0,00	0,00	0,00	0,00
28		Jahresergebnis vor internen Leistungsbeziehungen (Nr. 24 und Nr. 27)	-22.138,48	-48.765,00	-11.153,79	-37.611,21



Gemeinde	P	Sulzbach
Produktbereich	P04	Kultur und Wissenschaft
Produktgruppe	P0410	Heimat und sonstige Kulturpflege
Produkt	P04101	Heimat und sonstige Kulturpflege
Teilprodukt	P041013	Städtepartnerschaft
Kostenstelle	4101310	Städtepartnerschaften

**Teilergebnisrechnung
-EUR**

Nr.	Konten	Bezeichnung	Ergebnis des Vorjahres 2019	Fortge- schriebener Ansatz des Haushalts- jahres 2020	Ergebnis des Haus- haltsjahres 2020	Vergleich fortgeschrie- bener Ansatz/ Ergebnis des Haushaltsja- hres (Sp.5./Sp.6)
1	2	3	4	5	6	7
30		Kosten aus internen Leistungsbeziehungen	57,00	330,00	0,00	330,00
		97 057 60 ILV-Aufwand Kostenerstattungen	57,00	330,00	0,00	330,00
31		Ergebnis der internen Leistungsbeziehungen (Nr. 29 ./ Nr. 30)	-57,00	-330,00	0,00	-330,00
32		Jahresergebnis nach internen Leistungsbeziehungen (Nr. 28 und Nr. 31)	-22.195,48	-49.095,00	-11.153,79	-37.941,21

Gemeinde P Sulzbach
 Produktbereich P04 Kultur und Wissenschaft
 Produktgruppe P0410 Heimat und sonstige Kulturpflege
 Produkt P04102 Förderung von Kirchengemeinden



**Teilergebnisrechnung
-EUR**

Nr.	Konten	Bezeichnung	Ergebnis des Vorjahres 2019	Fortge- schriebener Ansatz des Haushalts- jahres 2020	Ergebnis des Haus- haltsjahres 2020	Vergleich fortgeschrie- bener Ansatz/ Ergebnis des Haushaltsja- hres (Sp.5./Sp.6)
1	2	3	4	5	6	7
10		Summe der ordentlichen Erträge (Nr. 1 bis 9)	0,00	0,00	0,00	0,00
14	66	Abschreibungen	62.952,00	62.742,00	63.409,00	-667,00
19		Summe der ordentlichen Aufwendungen (Nr. 11 bis 18)	62.952,00	62.742,00	63.409,00	-667,00
20		Verwaltungsergebnis (Nr. 10 ./ Nr. 19)	-62.952,00	-62.742,00	-63.409,00	667,00
23		Finanzergebnis (Nr. 21 ./ Nr. 22)	0,00	0,00	0,00	0,00
24		Ordentliches Ergebnis (Nr. 20 und Nr. 23)	-62.952,00	-62.742,00	-63.409,00	667,00
27		Außerordentliches Ergebnis (Nr. 25 ./ Nr. 26)	0,00	0,00	0,00	0,00
28		Jahresergebnis vor internen Leistungsbeziehungen (Nr. 24 und Nr. 27)	-62.952,00	-62.742,00	-63.409,00	667,00
31		Ergebnis der internen Leistungsbeziehungen (Nr. 29 ./ Nr. 30)	0,00	0,00	0,00	0,00
32		Jahresergebnis nach internen Leistungsbeziehungen (Nr. 28 und Nr. 31)	-62.952,00	-62.742,00	-63.409,00	667,00




Gemeinde	P	Sulzbach
Produktbereich	P04	Kultur und Wissenschaft
Produktgruppe	P0410	Heimat und sonstige Kulturpflege
Produkt	P04102	Förderung von Kirchengemeinden
Teilprodukt	P041021	Förderung von Kirchengemeinden
Kostenstelle	04102101	Förderung kath. Kirche

Teilergebnisrechnung -EUR

Nr.	Konten	Bezeichnung	Ergebnis des Vorjahres 2019	Fortge- schriebener Ansatz des Haushalts- jahres 2020	Ergebnis des Haus- haltsjahres 2020	Vergleich fortgeschr iebener Ansatz/ Ergebnis des Haushaltsja hres (Sp.5./Sp.6)
1	2	3	4	5	6	7
10		Summe der ordentlichen Erträge (Nr. 1 bis 9)	0,00	0,00	0,00	0,00
14	66	Abschreibungen 66 150 00 Abschr.aktivierte Investitionszuw., etc.	50.967,00 50.967,00	50.967,00 50.967,00	51.634,00 51.634,00	-667,00 -667,00
19		Summe der ordentlichen Aufwendungen (Nr. 11 bis 18)	50.967,00	50.967,00	51.634,00	-667,00
20		Verwaltungsergebnis (Nr. 10 ./ Nr. 19)	-50.967,00	-50.967,00	-51.634,00	667,00
23		Finanzergebnis (Nr. 21 ./ Nr. 22)	0,00	0,00	0,00	0,00
24		Ordentliches Ergebnis (Nr. 20 und Nr. 23)	-50.967,00	-50.967,00	-51.634,00	667,00
27		Außerordentliches Ergebnis (Nr. 25 ./ Nr. 26)	0,00	0,00	0,00	0,00
28		Jahresergebnis vor internen Leistungsbeziehungen (Nr. 24 und Nr. 27)	-50.967,00	-50.967,00	-51.634,00	667,00
31		Ergebnis der internen Leistungsbeziehungen (Nr. 29 ./ Nr. 30)	0,00	0,00	0,00	0,00
32		Jahresergebnis nach internen Leistungsbeziehungen (Nr. 28 und Nr. 31)	-50.967,00	-50.967,00	-51.634,00	667,00

Gemeinde P Sulzbach
 Produktbereich P04 Kultur und Wissenschaft
 Produktgruppe P0410 Heimat und sonstige Kulturpflege
 Produkt P04102 Förderung von Kirchengemeinden
 Teilprodukt P041021 Förderung von Kirchengemeinden
 Kostenstelle 04102101 Förderung kath. Kirche



Teilfinanzrechnung

Nr.	Bezeichnung	Ergebnis des Vorjahres 2019	Fortgeschriebener Ansatz des Haushaltsjahres 2020	Ergebnis des Haushaltsjahres 2020	Vergleich Ansatz/Ergebnis des Haushaltsjahres 2020
1	2	3	4	5	6
	Einzahlungen aus Investitionstätigkeit				
	Einzahlungen aus Finanzierungstätigkeit				
5	Summe Einzahlungen	0,00	0,00	0,00	0,00
	Auszahlungen aus Investitionstätigkeit				
6	Auszahlungen für Investitionen in das Sachanlagevermögen und immaterielle Anlagevermögen	0,00	30.000,00	10.000,00	20.000,00
	84 081 80 Ausz. akt. Inv.zuw. übrige Bereiche	0,00	30.000,00	10.000,00	20.000,00
	Auszahlungen aus Finanzierungstätigkeit				
10	Summe Auszahlungen	0,00	30.000,00	10.000,00	20.000,00
11	Saldo (Einzahlungen ./ Auszahlungen)	0,00	-30.000,00	-10.000,00	-20.000,00



Gemeinde	P	Sulzbach
Produktbereich	P04	Kultur und Wissenschaft
Produktgruppe	P0410	Heimat und sonstige Kulturpflege
Produkt	P04102	Förderung von Kirchengemeinden
Teilprodukt	P041021	Förderung von Kirchengemeinden
Kostenstelle	04102102	Förderung ev. Kirche

Teilergebnisrechnung -EUR

Nr.	Konten	Bezeichnung	Ergebnis des Vorjahres 2019	Fortge- schriebener Ansatz des Haushalts- jahres 2020	Ergebnis des Haus- haltsjahres 2020	Vergleich fortgeschrie- bener Ansatz/ Ergebnis des Haushaltsja- hres (Sp.5./Sp.6)
1	2	3	4	5	6	7
10		Summe der ordentlichen Erträge (Nr. 1 bis 9)	0,00	0,00	0,00	0,00
14	66	Abschreibungen 66 150 00 Abschr.aktivierte Investitionszuw., etc.	9.485,00 9.485,00	11.775,00 11.775,00	11.775,00 11.775,00	0,00 0,00
19		Summe der ordentlichen Aufwendungen (Nr. 11 bis 18)	9.485,00	11.775,00	11.775,00	0,00
20		Verwaltungsergebnis (Nr. 10 ./ Nr. 19)	-9.485,00	-11.775,00	-11.775,00	0,00
23		Finanzergebnis (Nr. 21 ./ Nr. 22)	0,00	0,00	0,00	0,00
24		Ordentliches Ergebnis (Nr. 20 und Nr. 23)	-9.485,00	-11.775,00	-11.775,00	0,00
27		Außerordentliches Ergebnis (Nr. 25 ./ Nr. 26)	0,00	0,00	0,00	0,00
28		Jahresergebnis vor internen Leistungsbeziehungen (Nr. 24 und Nr. 27)	-9.485,00	-11.775,00	-11.775,00	0,00
31		Ergebnis der internen Leistungsbeziehungen (Nr. 29 ./ Nr. 30)	0,00	0,00	0,00	0,00
32		Jahresergebnis nach internen Leistungsbeziehungen (Nr. 28 und Nr. 31)	-9.485,00	-11.775,00	-11.775,00	0,00

Gemeinde P Sulzbach
 Produktbereich P05 Soziale Leistungen
 Produktgruppe P0504 Soziale Einrichtungen
 Produkt P05041 Soziale Einrichtungen, Seniorenarbeit



Teilergebnisrechnung -EUR						
Nr.	Konten	Bezeichnung	Ergebnis des Vorjahres 2019	Fortge- schriebener Ansatz des Haushalts- jahres 2020	Ergebnis des Haus- haltsjahres 2020	Vergleich fortgeschie- bener Ansatz/ Ergebnis des Haushaltsja- hres (Sp.5./Sp.6)
1	2	3	4	5	6	7
1	50	Privatrechtliche Leistungsentgelte	78.645,00	75.800,00	74.103,86	1.696,14
10		Summe der ordentlichen Erträge (Nr. 1 bis 9)	78.645,00	75.800,00	74.103,86	1.696,14
11	62,63,6 40-643, 647- 649,65	Personalaufwendungen	44.849,66	43.870,00	41.725,08	2.144,92
12	644- 646	Versorgungsaufwendungen	0,00	0,00	35,56	-35,56
13	60,61, 67-69	Aufwendungen für Sach- und Dienstleistungen	135.115,27	144.840,00	81.484,24	63.355,76
14	66	Abschreibungen	9.284,00	8.792,00	9.283,00	-491,00
15	71	Aufwendungen für Zuweisungen und Zuschüsse sowie besondere Finanzaufwendungen	4.040,00	14.200,00	990,00	13.210,00
18	70, 74, 76	Sonstige ordentliche Aufwendungen	1.410,21	1.420,00	1.410,21	9,79
19		Summe der ordentlichen Aufwendungen (Nr. 11 bis 18)	194.699,14	213.122,00	134.928,09	78.193,91
20		Verwaltungsergebnis (Nr. 10 ./ Nr. 19)	-116.054,14	-137.322,00	-60.824,23	-76.497,77
22	77	Finanzaufwendungen	0,00	2.500,00	0,00	2.500,00
23		Finanzergebnis (Nr. 21 ./ Nr. 22)	0,00	-2.500,00	0,00	-2.500,00
24		Ordentliches Ergebnis (Nr. 20 und Nr. 23)	-116.054,14	-139.822,00	-60.824,23	-78.997,77
27		Außerordentliches Ergebnis (Nr. 25 ./ Nr. 26)	0,00	0,00	0,00	0,00
28		Jahresergebnis vor internen Leistungsbeziehungen (Nr. 24 und Nr. 27)	-116.054,14	-139.822,00	-60.824,23	-78.997,77
30		Kosten aus internen Leistungsbeziehungen	898,00	3.700,00	254,00	3.446,00
31		Ergebnis der internen Leistungsbeziehungen (Nr. 29 ./ Nr. 30)	-898,00	-3.700,00	-254,00	-3.446,00
32		Jahresergebnis nach internen Leistungsbeziehungen (Nr. 28 und Nr. 31)	-116.952,14	-143.522,00	-61.078,23	-82.443,77




Gemeinde	P	Sulzbach
Produktbereich	P05	Soziale Leistungen
Produktgruppe	P0504	Soziale Einrichtungen
Produkt	P05041	Soziale Einrichtungen, Seniorenarbeit
Teilprodukt	P050411	Soziale Einrichtungen
Kostenstelle	05041101	Altenwohnanlage Im Brühl

Teilergebnisrechnung -EUR

Nr.	Konten	Bezeichnung	Ergebnis des Vorjahres 2019	Fortge- schriebener Ansatz des Haushalts- jahres 2020	Ergebnis des Haus- haltsjahres 2020	Vergleich fortgeschie- bener Ansatz/ Ergebnis des Haushaltsja- hres (Sp.5./-Sp.6)
1	2	3	4	5	6	7
1	50	Privatrechtliche Leistungsentgelte 50 030 00 Überlassung von Gebäuden und Räumen	200,00 200,00	500,00 500,00	20,00 20,00	480,00 480,00
10		Summe der ordentlichen Erträge (Nr. 1 bis 9)	200,00	500,00	20,00	480,00
13	60,61, 67-69	Aufwendungen für Sach- und Dienstleistungen 60 301 00 Ersatzbeschaffungen 60 510 00 Aufwendungen für Strom 60 610 00 Materialaufw. Gebäude u. Außenanlagen 60 630 00 Materialaufw. Einricht.u. Ausstattunge n 61 330 00 Aufwand für Hausmeistertätigkeiten 61 390 00 Sonstige weitere Fremdleistungen 61 610 00 Fremdst. Gebäude/Au- ssenanal. (Bauunterh.) 61 730 00 Fremdreinigung 67 000 00 Mieten 67 000 50 Mietnebenkosten 69 000 00 Beiträge gebäudebezogene Versicherungen	23.169,44 260,60 124,33 0,00 0,00 5.026,56 72,65 0,00 3.096,54 8.464,92 6.094,70 29,14	27.430,00 1.000,00 300,00 300,00 300,00 6.000,00 500,00 500,00 3.300,00 8.500,00 6.700,00 30,00	23.192,57 341,61 128,02 0,00 0,00 5.050,08 0,00 0,00 3.306,02 8.464,92 5.872,77 29,15	4.237,43 658,39 171,98 300,00 300,00 949,92 500,00 500,00 -6,02 35,08 827,23 0,85
19		Summe der ordentlichen Aufwendungen (Nr. 11 bis 18)	23.169,44	27.430,00	23.192,57	4.237,43
20		Verwaltungsergebnis (Nr. 10 ./- Nr. 19)	-22.969,44	-26.930,00	-23.172,57	-3.757,43
23		Finanzergebnis (Nr. 21 ./- Nr. 22)	0,00	0,00	0,00	0,00
24		Ordentliches Ergebnis (Nr. 20 und Nr. 23)	-22.969,44	-26.930,00	-23.172,57	-3.757,43
27		Außerordentliches Ergebnis (Nr. 25 ./- Nr. 26)	0,00	0,00	0,00	0,00
28		Jahresergebnis vor internen Leistungsbeziehungen (Nr. 24 und Nr. 27)	-22.969,44	-26.930,00	-23.172,57	-3.757,43
30		Kosten aus internen Leistungsbeziehungen 97 057 60 ILV-Aufwand Kostenerstattungen	191,00 191,00	400,00 400,00	62,00 62,00	338,00 338,00
31		Ergebnis der internen Leistungsbeziehungen (Nr. 29 ./- Nr. 30)	-191,00	-400,00	-62,00	-338,00

Gemeinde	P	Sulzbach
Produktbereich	P05	Soziale Leistungen
Produktgruppe	P0504	Soziale Einrichtungen
Produkt	P05041	Soziale Einrichtungen, Seniorenarbeit
Teilprodukt	P050411	Soziale Einrichtungen
Kostenstelle	05041101	Altenwohnanlage Im Brühl



**Teilergebnisrechnung
-EUR**

Nr.	Konten	Bezeichnung	Ergebnis des Vorjahres 2019	Fortge- schriebener Ansatz des Haushalts- jahres 2020	Ergebnis des Haus- haltsjahres 2020	Vergleich fortgeschrie- bener Ansatz/ Ergebnis des Haushaltsja- hres (Sp.5./Sp.6)
1	2	3	4	5	6	7
32		Jahresergebnis nach internen Leistungsbeziehungen (Nr. 28 und Nr. 31)	-23.160,44	-27.330,00	-23.234,57	-4.095,43



Gemeinde	P	Sulzbach
Produktbereich	P05	Soziale Leistungen
Produktgruppe	P0504	Soziale Einrichtungen
Produkt	P05041	Soziale Einrichtungen, Seniorenarbeit
Teilprodukt	P050411	Soziale Einrichtungen
Kostenstelle	05041104	Altenwohnanlage Rittergasse 3

Teilergebnisrechnung -EUR

Nr.	Konten	Bezeichnung	Ergebnis des Vorjahres 2019	Fortgeschriebener Ansatz des Haushaltsjahres 2020	Ergebnis des Haushaltsjahres 2020	Vergleich fortgeschriebener Ansatz/ Ergebnis des Haushaltsjahres (Sp.5./-Sp.6)
1	2	3	4	5	6	7
1	50	Privatrechtliche Leistungsentgelte	70.845,00	71.800,00	73.057,86	-1.257,86
		50 030 00 Überlassung von Gebäuden und Räumen	33.625,08	33.000,00	33.733,08	-733,08
		50 040 00 Überlassung von Rechten	9.876,72	9.800,00	9.876,72	-76,72
		50 905 00 Nebenkosten Miete / Pacht	27.343,20	29.000,00	29.448,06	-448,06
10		Summe der ordentlichen Erträge (Nr. 1 bis 9)	70.845,00	71.800,00	73.057,86	-1.257,86
13	60,61, 67-69	Aufwendungen für Sach- und Dienstleistungen	61.830,78	65.110,00	33.447,23	31.662,77
		60 510 00 Aufwendungen für Strom	1.446,24	1.500,00	1.120,21	379,79
		60 520 00 Aufwendungen für Gas	1.989,77	4.000,00	2.852,27	1.147,73
		60 560 00 Aufwendungen für Wasser	1.844,08	2.000,00	1.720,04	279,96
		60 570 00 Aufwendungen für Abwasser	1.912,68	2.000,00	1.716,19	283,81
		60 610 00 Materialaufw. Gebäude u. Außenanlagen	175,60	500,00	686,96	-186,96
		61 003 00 Ableседienst Heizung	792,03	1.000,00	981,46	18,54
		61 004 00 Schornsteinfeger	0,00	150,00	96,56	53,44
		61 005 00 Grünflächenpflege	1.311,01	1.200,00	1.365,31	-165,31
		61 610 00 Fremdst. Gebäude/Außenanl. (Bauunterh.)	35.224,96	33.000,00	6.944,63	26.055,37
		61 630 00 Fremdst. v. Einricht. u. Ausstatt.	299,33	500,00	305,20	194,80
		61 660 00 Wartungskosten	3.530,77	4.900,00	3.225,87	1.674,13
		61 710 00 Aufwendungen für Fremdsorgung	1.546,44	1.600,00	1.546,44	53,56
		61 730 00 Fremdreinigung	2.689,67	3.500,00	2.708,57	791,43
		61 800 00 Skonti, Boni	0,00	0,00	-2,70	2,70
		67 000 00 Mieten	4.980,64	5.950,00	6.069,28	-119,28
		67 000 20 Gerätemieten	1.069,52	1.200,00	0,00	1.200,00
		67 300 00 Gebühren	1.753,71	800,00	805,68	-5,68
		69 000 00 Beiträge gebäudebezogene Versicherungen	1.264,33	1.310,00	1.305,26	4,74
14	66	Abschreibungen	8.792,00	8.792,00	0,00	8.792,00
		66 200 00 Abschr. Gebäude, Sachanl., Infr a. vermögen	8.792,00	8.792,00	0,00	8.792,00
18	70, 74, 76	Sonstige ordentliche Aufwendungen	1.410,21	1.420,00	1.410,21	9,79
		70 200 00 Grundsteuer	1.410,21	1.420,00	1.410,21	9,79

Gemeinde P Sulzbach
 Produktbereich P05 Soziale Leistungen
 Produktgruppe P0504 Soziale Einrichtungen
 Produkt P05041 Soziale Einrichtungen, Seniorenarbeit
 Teilprodukt P050411 Soziale Einrichtungen
 Kostenstelle 05041104 Altenwohnanlage Rittergasse 3



Teilergebnisrechnung -EUR						
Nr.	Konten	Bezeichnung	Ergebnis des Vorjahres 2019	Fortge- schriebener Ansatz des Haushalts- jahres 2020	Ergebnis des Haus- haltsjahres 2020	Vergleich fortgeschrie- bener Ansatz/ Ergebnis des Haushaltsja- hres (Sp.5./Sp.6)
1	2	3	4	5	6	7
19		Summe der ordentlichen Aufwendungen (Nr. 11 bis 18)	72.032,99	75.322,00	34.857,44	40.464,56
20		Verwaltungsergebnis (Nr. 10 ./ Nr. 19)	-1.187,99	-3.522,00	38.200,42	-41.722,42
22	77	Finanzaufwendungen 77 103 50 Zinsen WI Bank	0,00 0,00	2.500,00 2.500,00	0,00 0,00	2.500,00 2.500,00
23		Finanzergebnis (Nr. 21 ./ Nr. 22)	0,00	-2.500,00	0,00	-2.500,00
24		Ordentliches Ergebnis (Nr. 20 und Nr. 23)	-1.187,99	-6.022,00	38.200,42	-44.222,42
27		Außerordentliches Ergebnis (Nr. 25 ./ Nr. 26)	0,00	0,00	0,00	0,00
28		Jahresergebnis vor internen Leistungsbeziehungen (Nr. 24 und Nr. 27)	-1.187,99	-6.022,00	38.200,42	-44.222,42
30		Kosten aus internen Leistungsbeziehungen 97 057 60 ILV-Aufwand Kostenerstattungen	62,00 62,00	2.300,00 2.300,00	192,00 192,00	2.108,00 2.108,00
31		Ergebnis der internen Leistungsbeziehungen (Nr. 29 ./ Nr. 30)	-62,00	-2.300,00	-192,00	-2.108,00
32		Jahresergebnis nach internen Leistungsbeziehungen (Nr. 28 und Nr. 31)	-1.249,99	-8.322,00	38.008,42	-46.330,42



Gemeinde	P	Sulzbach
Produktbereich	P05	Soziale Leistungen
Produktgruppe	P0504	Soziale Einrichtungen
Produkt	P05041	Soziale Einrichtungen, Seniorenarbeit
Teilprodukt	P050412	Senioren
Kostenstelle	5041220	Senioren

**Teilergebnisrechnung
-EUR**

Nr.	Konten	Bezeichnung	Ergebnis des Vorjahres 2019	Fortge- schriebener Ansatz des Haushalts- jahres 2020	Ergebnis des Haus- haltsjahres 2020	Vergleich fortgeschrie- bener Ansatz/ Ergebnis des Haushaltsja- hres (Sp.5./Sp.6)
1	2	3	4	5	6	7
1	50	Privatrechtliche Leistungsentgelte 50 020 00 Eintrittsgelder	7.600,00 7.600,00	3.500,00 3.500,00	1.026,00 1.026,00	2.474,00 2.474,00
10		Summe der ordentlichen Erträge (Nr. 1 bis 9)	7.600,00	3.500,00	1.026,00	2.474,00
11	62,63,6 40-643, 647- 649,65	Personalaufwendungen 62 000 00 Entg.f.geleist.Arbeitsz. Arbeitrn.(Zulag.) 62 230 00 Zuführung zu Urlaubsrückstellungen 62 550 00 Pauschale LOST/KIST 64 000 00 AG-Anteil Sozialversich.Entgeltbe- reich 64 700 00 Zukunftssich./Zusatzve- rs. Entgeltbereich	44.849,66 33.082,38 1.873,73 0,00 6.969,57 2.923,98	43.870,00 33.802,00 0,00 162,00 7.083,00 2.823,00	41.725,08 32.947,92 -872,64 0,00 6.876,98 2.772,82	2.144,92 854,08 872,64 162,00 206,02 50,18
12	644- 646	Versorgungsaufwendungen 64 620 00 Zuführung zu Überstundenrückstellun- gen	0,00 0,00	0,00 0,00	35,56 35,56	-35,56 -35,56
13	60,61, 67-69	Aufwendungen für Sach- und Dienstleistungen 61 310 00 Aufwandsentschädigun- gen ehrenamtl.Tätige 61 312 00 Seniorenberatung 61 740 00 Veranstaltungen 68 500 00 Aufwendungen für Reisekosten 68 800 00 Aufwendungen für Fort- u. Weiterbildung	50.115,05 411,92 28.600,41 20.597,25 5,47 500,00	52.300,00 600,00 25.000,00 25.000,00 1.200,00 500,00	24.844,44 424,59 21.116,29 3.303,56 0,00 0,00	27.455,56 175,41 3.883,71 21.696,44 1.200,00 500,00
14	66	Abschreibungen 66 450 00 Abschreibungen auf Geschäftsausstattung	492,00 492,00	0,00 0,00	491,00 491,00	-491,00 -491,00
15	71	Aufwendungen für Zuweisungen und Zuschüsse sowie besondere Finanzaufwendungen 71 190 00 Übrige sonst.Zuweisungen u.Zuschüsse 71 270 00 Zusch.lfd.a.priv.Untern ehmen	4.040,00 0,00 4.040,00	14.200,00 10.600,00 3.600,00	990,00 0,00 990,00	13.210,00 10.600,00 2.610,00
19		Summe der ordentlichen Aufwendungen (Nr. 11 bis 18)	99.496,71	110.370,00	68.086,08	42.283,92
20		Verwaltungsergebnis (Nr. 10 ./ Nr. 19)	-91.896,71	-106.870,00	-67.060,08	-39.809,92

Gemeinde P Sulzbach
 Produktbereich P05 Soziale Leistungen
 Produktgruppe P0504 Soziale Einrichtungen
 Produkt P05041 Soziale Einrichtungen, Seniorenarbeit
 Teilprodukt P050412 Senioren
 Kostenstelle 5041220 Senioren



Teilergebnisrechnung -EUR						
Nr.	Konten	Bezeichnung	Ergebnis des Vorjahres 2019	Fortge- schriebener Ansatz des Haushalts- jahres 2020	Ergebnis des Haus- haltsjahres 2020	Vergleich fortgeschrie- bener Ansatz/ Ergebnis des Haushaltsja- hres (Sp.5./Sp.6)
1	2	3	4	5	6	7
23		Finanzergebnis (Nr. 21 ./ Nr. 22)	0,00	0,00	0,00	0,00
24		Ordentliches Ergebnis (Nr. 20 und Nr. 23)	-91.896,71	-106.870,00	-67.060,08	-39.809,92
27		Außerordentliches Ergebnis (Nr. 25 ./ Nr. 26)	0,00	0,00	0,00	0,00
28		Jahresergebnis vor internen Leistungsbeziehungen (Nr. 24 und Nr. 27)	-91.896,71	-106.870,00	-67.060,08	-39.809,92
30		Kosten aus internen Leistungsbeziehungen	645,00	1.000,00	0,00	1.000,00
		97 057 60 ILV-Aufwand Kostenerstattungen	645,00	1.000,00	0,00	1.000,00
31		Ergebnis der internen Leistungsbeziehungen (Nr. 29 ./ Nr. 30)	-645,00	-1.000,00	0,00	-1.000,00
32		Jahresergebnis nach internen Leistungsbeziehungen (Nr. 28 und Nr. 31)	-92.541,71	-107.870,00	-67.060,08	-40.809,92



Gemeinde	P	Sulzbach
Produktbereich	P05	Soziale Leistungen
Produktgruppe	P0504	Soziale Einrichtungen
Produkt	P05041	Soziale Einrichtungen, Seniorenarbeit
Teilprodukt	P050412	Senioren
Kostenstelle	5041220	Senioren

Teilfinanzrechnung

Nr.	Bezeichnung	Ergebnis	Fortgeschriebener	Ergebnis	Vergleich
		des Vorjahres	Ansatz des	des	Ansatz/Ergebnis
		2019	Haushaltsjahres	Haushaltsjahres	desHaushaltsjahres
1	2	3	2020	2020	2020
	6				
	Einzahlungen aus Investitionstätigkeit				
	Einzahlungen aus Finanzierungstätigkeit				
5	Summe Einzahlungen	0,00	0,00	0,00	0,00
	Auszahlungen aus Investitionstätigkeit				
6	Auszahlungen für Investitionen in das Sachanlagevermögen und immaterielle Anlagevermögen	802,06	10.000,00	128,04	9.871,96
	84 383 10 Ausz. Erwerb Verm.gegenstände > 410.-	802,06	10.000,00	128,04	9.871,96
	Auszahlungen aus Finanzierungstätigkeit				
10	Summe Auszahlungen	802,06	10.000,00	128,04	9.871,96
11	Saldo (Einzahlungen ./ Auszahlungen)	-802,06	-10.000,00	-128,04	-9.871,96

Gemeinde P Sulzbach
 Produktbereich P05 Soziale Leistungen
 Produktgruppe P0504 Soziale Einrichtungen
 Produkt P05042 Soziale Einrichtungen (pflegebedürftige Menschen)



Teilergebnisrechnung -EUR						
Nr.	Konten	Bezeichnung	Ergebnis des Vorjahres 2019	Fortge- schriebener Ansatz des Haushalts- jahres 2020	Ergebnis des Haus- haltsjahres 2020	Vergleich fortgeschrie- bener Ansatz/ Ergebnis des Haushaltsja- hres (Sp.5./Sp.6)
1	2	3	4	5	6	7
10		Summe der ordentlichen Erträge (Nr. 1 bis 9)	0,00	0,00	0,00	0,00
14	66	Abschreibungen	53.462,00	48.992,00	37.341,00	11.651,00
19		Summe der ordentlichen Aufwendungen (Nr. 11 bis 18)	53.462,00	48.992,00	37.341,00	11.651,00
20		Verwaltungsergebnis (Nr. 10 ./. Nr. 19)	-53.462,00	-48.992,00	-37.341,00	-11.651,00
23		Finanzergebnis (Nr. 21 ./. Nr. 22)	0,00	0,00	0,00	0,00
24		Ordentliches Ergebnis (Nr. 20 und Nr. 23)	-53.462,00	-48.992,00	-37.341,00	-11.651,00
26	79	Außerordentliche Aufwendungen	0,00	0,00	18.814,00	-18.814,00
27		Außerordentliches Ergebnis (Nr. 25 ./. Nr. 26)	0,00	0,00	-18.814,00	18.814,00
28		Jahresergebnis vor internen Leistungsbeziehungen (Nr. 24 und Nr. 27)	-53.462,00	-48.992,00	-56.155,00	7.163,00
31		Ergebnis der internen Leistungsbeziehungen (Nr. 29 ./. Nr. 30)	0,00	0,00	0,00	0,00
32		Jahresergebnis nach internen Leistungsbeziehungen (Nr. 28 und Nr. 31)	-53.462,00	-48.992,00	-56.155,00	7.163,00



Gemeinde	P	Sulzbach
Produktbereich	P05	Soziale Leistungen
Produktgruppe	P0504	Soziale Einrichtungen
Produkt	P05042	Soziale Einrichtungen (pflegebedürftige Menschen)
Teilprodukt	P050421	Soziale Einrichtungen (pflegebedürftige Menschen)
Kostenstelle	05042101	Altenhilfezentrum Schwalbach

Teilergebnisrechnung -EUR

Nr.	Konten	Bezeichnung	Ergebnis des Vorjahres 2019	Fortge- schriebener Ansatz des Haushalts- jahres 2020	Ergebnis des Haus- haltsjahres 2020	Vergleich fortgeschrie- bener Ansatz/ Ergebnis des Haushaltsja- hres (Sp.5./-Sp.6)
1	2	3	4	5	6	7
10		Summe der ordentlichen Erträge (Nr. 1 bis 9)	0,00	0,00	0,00	0,00
14	66	Abschreibungen 66 190 00 Sonst.Abschr.a.immat. Verm.gegenst.d. AV	53.462,00 53.462,00	48.992,00 48.992,00	3.239,13 3.239,13	45.752,87 45.752,87
19		Summe der ordentlichen Aufwendungen (Nr. 11 bis 18)	53.462,00	48.992,00	3.239,13	45.752,87
20		Verwaltungsergebnis (Nr. 10 ./- Nr. 19)	-53.462,00	-48.992,00	-3.239,13	-45.752,87
23		Finanzergebnis (Nr. 21 ./- Nr. 22)	0,00	0,00	0,00	0,00
24		Ordentliches Ergebnis (Nr. 20 und Nr. 23)	-53.462,00	-48.992,00	-3.239,13	-45.752,87
26	79	Außerordentliche Aufwendungen 79 100 00 Außerplanm.Abschreib. a.immat. AV	0,00 0,00	0,00 0,00	18.814,00 18.814,00	-18.814,00 -18.814,00
27		Außerordentliches Ergebnis (Nr. 25 ./- Nr. 26)	0,00	0,00	-18.814,00	18.814,00
28		Jahresergebnis vor internen Leistungsbeziehungen (Nr. 24 und Nr. 27)	-53.462,00	-48.992,00	-22.053,13	-26.938,87
31		Ergebnis der internen Leistungsbeziehungen (Nr. 29 ./- Nr. 30)	0,00	0,00	0,00	0,00
32		Jahresergebnis nach internen Leistungsbeziehungen (Nr. 28 und Nr. 31)	-53.462,00	-48.992,00	-22.053,13	-26.938,87

Gemeinde P Sulzbach
 Produktbereich P05 Soziale Leistungen
 Produktgruppe P0504 Soziale Einrichtungen
 Produkt P05042 Soziale Einrichtungen (pflegebedürftige Menschen)
 Teilprodukt P050421 Soziale Einrichtungen (pflegebedürftige Menschen)
 Kostenstelle 05042101 Altenhilfezentrum Schwalbach



Teilfinanzrechnung

Nr.	Bezeichnung	Ergebnis des Vorjahres 2019	Fortgeschriebener Ansatz des Haushaltsjahres 2020	Ergebnis des Haushaltsjahres 2020	Vergleich Ansatz/Ergebnis des Haushaltsjahres 2020
1	2	3	4	5	6
	Einzahlungen aus Investitionstätigkeit				
	Einzahlungen aus Finanzierungstätigkeit				
5	Summe Einzahlungen	0,00	0,00	0,00	0,00
	Auszahlungen aus Investitionstätigkeit				
	Auszahlungen aus Finanzierungstätigkeit				
9	Auszahlungen aus der Tilgung von Krediten und wirtschaftlich vergleichbaren Vorgängen	51.129,09	0,00	25.564,48	-25.564,48
	84 692 20 Tilg.Invest.kred. Gemeinden/GV	51.129,09	0,00	25.564,48	-25.564,48
10	Summe Auszahlungen	51.129,09	0,00	25.564,48	-25.564,48
11	Saldo (Einzahlungen ./ Auszahlungen)	-51.129,09	0,00	-25.564,48	25.564,48



Gemeinde
Produktbereich
Produktgruppe
Produkt

P
P05
P0506
P05061

Sulzbach
Soziale Leistungen
Förderung von Trägern der Wohlfahrtsverbände
Zuschüsse, Zuweisg,Erstattg. für Träger der Wohlfahrtspflege

Teilergebnisrechnung -EUR

Nr.	Konten	Bezeichnung	Ergebnis des Vorjahres 2019	Fortge- schriebener Ansatz des Haushalts- jahres 2020	Ergebnis des Haus- haltsjahres 2020	Vergleich fortgeschr bener Ansatz/ Ergebnis des Haushaltsja hres (Sp.5./Sp.6)
1	2	3	4	5	6	7
2	51	Öffentlich-rechtliche Leistungsentgelte	1.300,00	0,00	0,00	0,00
3	548- 549	Kostenersatzleistungen und -erstattungen	36.000,00	0,00	20.880,00	-20.880,00
7	540- 543	Erträge aus Zuweisungen und Zuschüssen für laufende Zwecke und allgemeine Umlagen	6.950,00	6.000,00	4.731,13	1.268,87
10		Summe der ordentlichen Erträge (Nr. 1 bis 9)	44.250,00	6.000,00	25.611,13	-19.611,13
15	71	Aufwendungen für Zuweisungen und Zuschüsse sowie besondere Finanzaufwendungen	64.748,91	65.550,00	57.048,71	8.501,29
19		Summe der ordentlichen Aufwendungen (Nr. 11 bis 18)	64.748,91	65.550,00	57.048,71	8.501,29
20		Verwaltungsergebnis (Nr. 10 ./ Nr. 19)	-20.498,91	-59.550,00	-31.437,58	-28.112,42
23		Finanzergebnis (Nr. 21 ./ Nr. 22)	0,00	0,00	0,00	0,00
24		Ordentliches Ergebnis (Nr. 20 und Nr. 23)	-20.498,91	-59.550,00	-31.437,58	-28.112,42
27		Außerordentliches Ergebnis (Nr. 25 ./ Nr. 26)	0,00	0,00	0,00	0,00
28		Jahresergebnis vor internen Leistungsbeziehungen (Nr. 24 und Nr. 27)	-20.498,91	-59.550,00	-31.437,58	-28.112,42
31		Ergebnis der internen Leistungsbeziehungen (Nr. 29 ./ Nr. 30)	0,00	0,00	0,00	0,00
32		Jahresergebnis nach internen Leistungsbeziehungen (Nr. 28 und Nr. 31)	-20.498,91	-59.550,00	-31.437,58	-28.112,42

Gemeinde P Sulzbach
 Produktbereich P05 Soziale Leistungen
 Produktgruppe P0506 Förderung von Trägern der Wohlfahrtsverbände
 Produkt P05061 Zuschüsse, Zuweisg,Erstattg. für Träger der Wohlfahrtspflege
 Teilprodukt P050611 Zuschüsse, Zuweisungen, Erstattungen für Träger der Wohlfahrt
 Kostenstelle 05061101 Zuschüsse, Zuweisungen,Wohlfahrtspf.



Teilergebnisrechnung -EUR						
Nr.	Konten	Bezeichnung	Ergebnis des Vorjahres 2019	Fortge- schriebener Ansatz des Haushalts- jahres 2020	Ergebnis des Haus- haltsjahres 2020	Vergleich fortgeschie- bener Ansatz/ Ergebnis des Haushaltsja- hres (Sp.5./Sp.6)
1	2	3	4	5	6	7
2	51	Öffentlich-rechtliche Leistungsentgelte	1.300,00	0,00	0,00	0,00
		51 103 30 Teilnahmegebühren	1.300,00	0,00	0,00	0,00
3	548- 549	Kostenersatzleistungen und -erstattungen	36.000,00	0,00	20.880,00	-20.880,00
		54 810 00 Kostenerstatt.v.Land	36.000,00	0,00	20.880,00	-20.880,00
7	540- 543	Erträge aus Zuweisungen und Zuschüssen für laufende Zwecke und allgemeine Umlagen	6.950,00	6.000,00	4.731,13	1.268,87
		54 103 00 Sonstige Zuweisungen des Landes	6.950,00	6.000,00	4.731,13	1.268,87
10		Summe der ordentlichen Erträge (Nr. 1 bis 9)	44.250,00	6.000,00	25.611,13	-19.611,13
15	71	Aufwendungen für Zuweisungen und Zuschüsse sowie besondere Finanzaufwendungen	64.748,91	65.550,00	57.048,71	8.501,29
		71 041 00 All.Zuw. u.Zuschüsse DRK	5.000,00	5.000,00	5.000,00	0,00
		71 041 03 All.Zuwe.u.Zuschüsse ökum.Wohnhilfe	1.550,00	1.550,00	0,00	1.550,00
		71 041 04 All.Zuw.u.Zuschüsse ökum.Diakoniestation	30.441,03	35.000,00	26.212,42	8.787,58
		71 041 05 All.Zuw.u.Zuschüsse sonst.Verbände	15.842,50	19.000,00	15.100,50	3.899,50
		71 280 20 All.Zuw.Asylbewerber/ Kontingentflüchtl.	5.952,23	5.000,00	880,49	4.119,51
		71 280 21 All.Zuw.Asylbewerber/ Kontingentflüchtl.	5.963,15	0,00	250,00	-250,00
		71 280 22 All.Zuw. Weiterleitung "kleine Pauschale	0,00	0,00	9.605,30	-9.605,30
19		Summe der ordentlichen Aufwendungen (Nr. 11 bis 18)	64.748,91	65.550,00	57.048,71	8.501,29
20		Verwaltungsergebnis (Nr. 10 ./ Nr. 19)	-20.498,91	-59.550,00	-31.437,58	-28.112,42
23		Finanzergebnis (Nr. 21 ./ Nr. 22)	0,00	0,00	0,00	0,00
24		Ordentliches Ergebnis (Nr. 20 und Nr. 23)	-20.498,91	-59.550,00	-31.437,58	-28.112,42
27		Außerordentliches Ergebnis (Nr. 25 ./ Nr. 26)	0,00	0,00	0,00	0,00
28		Jahresergebnis vor internen Leistungsbeziehungen (Nr. 24 und Nr. 27)	-20.498,91	-59.550,00	-31.437,58	-28.112,42
31		Ergebnis der internen Leistungsbeziehungen (Nr. 29 ./ Nr. 30)	0,00	0,00	0,00	0,00
32		Jahresergebnis nach internen Leistungsbeziehungen (Nr. 28 und Nr. 31)	-20.498,91	-59.550,00	-31.437,58	-28.112,42



Gemeinde
Produktbereich
Produktgruppe
Produkt

P
P06
P0601
P06011

Sulzbach
Kinder-, Jugend- und Familienhilfe
Förderung von Kindern in Tageseinrichtungen u. Tagespflege
Förderung von Kindern in Tageseinrichtungen und Tagespflege

Teilergebnisrechnung -EUR

Nr.	Konten	Bezeichnung	Ergebnis des Vorjahres 2019	Fortge- schriebener Ansatz des Haushalts- jahres 2020	Ergebnis des Haus- haltsjahres 2020	Vergleich fortgeschie- bener Ansatz/ Ergebnis des Haushaltsja- hres (Sp.5./Sp.6)
1	2	3	4	5	6	7
3	548- 549	Kostenersatzleistungen und -erstattungen	0,00	650.000,00	694.371,29	-44.371,29
7	540- 543	Erträge aus Zuweisungen und Zuschüssen für laufende Zwecke und allgemeine Umlagen	504.432,00	245.000,00	247.853,84	-2.853,84
10		Summe der ordentlichen Erträge (Nr. 1 bis 9)	504.432,00	895.000,00	942.225,13	-47.225,13
13	60,61, 67-69	Aufwendungen für Sach- und Dienstleistungen	50,00	0,00	0,00	0,00
14	66	Abschreibungen	19.800,00	19.800,00	19.800,00	0,00
15	71	Aufwendungen für Zuweisungen und Zuschüsse sowie besondere Finanzaufwendungen	2.895.891,56	2.831.000,00	2.965.131,50	-134.131,50
19		Summe der ordentlichen Aufwendungen (Nr. 11 bis 18)	2.915.741,56	2.850.800,00	2.984.931,50	-134.131,50
20		Verwaltungsergebnis (Nr. 10 ./ Nr. 19)	-2.411.309,56	-1.955.800,00	-2.042.706,37	86.906,37
23		Finanzergebnis (Nr. 21 ./ Nr. 22)	0,00	0,00	0,00	0,00
24		Ordentliches Ergebnis (Nr. 20 und Nr. 23)	-2.411.309,56	-1.955.800,00	-2.042.706,37	86.906,37
25	59	Außerordentliche Erträge	780.671,48	0,00	0,00	0,00
27		Außerordentliches Ergebnis (Nr. 25 ./ Nr. 26)	780.671,48	0,00	0,00	0,00
28		Jahresergebnis vor internen Leistungsbeziehungen (Nr. 24 und Nr. 27)	-1.630.638,08	-1.955.800,00	-2.042.706,37	86.906,37
31		Ergebnis der internen Leistungsbeziehungen (Nr. 29 ./ Nr. 30)	0,00	0,00	0,00	0,00
32		Jahresergebnis nach internen Leistungsbeziehungen (Nr. 28 und Nr. 31)	-1.630.638,08	-1.955.800,00	-2.042.706,37	86.906,37

Gemeinde P Sulzbach
 Produktbereich P06 Kinder-, Jugend- und Familienhilfe
 Produktgruppe P0601 Förderung von Kindern in Tageseinrichtungen u. Tagespflege
 Produkt P06011 Förderung von Kindern in Tageseinrichtungen und Tagespflege
 Teilprodukt P060111 Förderung von Kindern in Tageseinrichtungen
 Kostenstelle 06011101 Förderung von Kindern in Tageseinrichtungen



Teilergebnisrechnung -EUR						
Nr.	Konten	Bezeichnung	Ergebnis des Vorjahres 2019	Fortge- schriebener Ansatz des Haushalts- jahres 2020	Ergebnis des Haus- haltsjahres 2020	Vergleich fortgeschrie- bener Ansatz/ Ergebnis des Haushaltsja- hres (Sp.5./Sp.6)
1	2	3	4	5	6	7
3	548-549	Kostenersatzleistungen und -erstattungen	0,00	650.000,00	694.371,29	-44.371,29
		54 880 00 Kostenerstatt.	0,00	650.000,00	694.371,29	-44.371,29
7	540-543	Erträge aus Zuweisungen und Zuschüssen für laufende Zwecke und allgemeine Umlagen	504.432,00	245.000,00	247.853,84	-2.853,84
		54 103 00 Sonstige Zuweisungen des Landes	504.432,00	245.000,00	247.853,84	-2.853,84
10		Summe der ordentlichen Erträge (Nr. 1 bis 9)	504.432,00	895.000,00	942.225,13	-47.225,13
13	60,61, 67-69	Aufwendungen für Sach- und Dienstleistungen	50,00	0,00	0,00	0,00
		61 660 30 Wartung für Hard- und Software	50,00	0,00	0,00	0,00
14	66	Abschreibungen	19.800,00	19.800,00	19.800,00	0,00
		66 150 00 Abschr.aktivierte Investitionszuw., etc.	19.800,00	19.800,00	19.800,00	0,00
15	71	Aufwendungen für Zuweisungen und Zuschüsse sowie besondere Finanzaufwendungen	2.895.891,56	2.831.000,00	2.965.131,50	-134.131,50
		71 041 01 All.Zuw.u.Zuschüsse kath.Kirchengemeinde	434.260,47	512.000,00	513.369,99	-1.369,99
		71 041 02 All.Zuw.u.Zuschüsse ev.Kirchengemeinde	379.728,88	397.000,00	412.396,00	-15.396,00
		71 041 06 U3 Betreuung	350.055,50	392.000,00	336.146,07	55.853,93
		71 041 07 All.Zuw.u.Zuschüsse Glückskinder	450.000,00	450.000,00	450.000,00	0,00
		71 041 09 All.Zuw.u.Zuschüsse Zuckerrübe	875.753,20	805.000,00	826.119,87	-21.119,87
		71 280 00 Zusch.lfd.a.übrige Bereiche	400.805,11	250.000,00	397.849,70	-147.849,70
		71 780 00 Sonst.Erstattungen a.übrige Bereiche	5.288,40	25.000,00	29.249,87	-4.249,87
19		Summe der ordentlichen Aufwendungen (Nr. 11 bis 18)	2.915.741,56	2.850.800,00	2.984.931,50	-134.131,50
20		Verwaltungsergebnis (Nr. 10 ./ Nr. 19)	-2.411.309,56	-1.955.800,00	-2.042.706,37	86.906,37
23		Finanzergebnis (Nr. 21 ./ Nr. 22)	0,00	0,00	0,00	0,00
24		Ordentliches Ergebnis (Nr. 20 und Nr. 23)	-2.411.309,56	-1.955.800,00	-2.042.706,37	86.906,37
25	59	Außerordentliche Erträge	780.671,48	0,00	0,00	0,00
		59 890 00 Sonstige periodenfremde Erträge	780.671,48	0,00	0,00	0,00
27		Außerordentliches Ergebnis (Nr. 25 ./ Nr. 26)	780.671,48	0,00	0,00	0,00



Gemeinde	P	Sulzbach
Produktbereich	P06	Kinder-, Jugend- und Familienhilfe
Produktgruppe	P0601	Förderung von Kindern in Tageseinrichtungen u. Tagespflege
Produkt	P06011	Förderung von Kindern in Tageseinrichtungen und Tagespflege
Teilprodukt	P060111	Förderung von Kindern in Tageseinrichtungen
Kostenstelle	06011101	Förderung von Kindern in Tageseinrichtungen

**Teilergebnisrechnung
-EUR**

Nr.	Konten	Bezeichnung	Ergebnis des Vorjahres 2019	Fortge- schriebener Ansatz des Haushalts- jahres 2020	Ergebnis des Haus- haltsjahres 2020	Vergleich fortgeschrie- bener Ansatz/ Ergebnis des Haushaltsja- hres (Sp.5./Sp.6)
1	2	3	4	5	6	7
28		Jahresergebnis vor internen Leistungsbeziehungen (Nr. 24 und Nr. 27)	-1.630.638,08	-1.955.800,00	-2.042.706,37	86.906,37
31		Ergebnis der internen Leistungsbeziehungen (Nr. 29 ./ Nr. 30)	0,00	0,00	0,00	0,00
32		Jahresergebnis nach internen Leistungsbeziehungen (Nr. 28 und Nr. 31)	-1.630.638,08	-1.955.800,00	-2.042.706,37	86.906,37

Gemeinde P Sulzbach
 Produktbereich P06 Kinder-, Jugend- und Familienhilfe
 Produktgruppe P0603 Sonst. Leistungen der Jugend- und Familienhilfe
 Produkt P06031 Jugendsozialarbeit



**Teilergebnisrechnung
-EUR**

Nr.	Konten	Bezeichnung	Ergebnis des Vorjahres 2019	Fortge- schriebener Ansatz des Haushalts- jahres 2020	Ergebnis des Haus- haltsjahres 2020	Vergleich fortgeschrie- bener Ansatz/ Ergebnis des Haushaltsja- hres (Sp.5./Sp.6)
1	2	3	4	5	6	7
10		Summe der ordentlichen Erträge (Nr. 1 bis 9)	0,00	0,00	0,00	0,00
15	71	Aufwendungen für Zuweisungen und Zuschüsse sowie besondere Finanzaufwendungen	48.643,06	50.000,00	70.293,74	-20.293,74
19		Summe der ordentlichen Aufwendungen (Nr. 11 bis 18)	48.643,06	50.000,00	70.293,74	-20.293,74
20		Verwaltungsergebnis (Nr. 10 ./ Nr. 19)	-48.643,06	-50.000,00	-70.293,74	20.293,74
23		Finanzergebnis (Nr. 21 ./ Nr. 22)	0,00	0,00	0,00	0,00
24		Ordentliches Ergebnis (Nr. 20 und Nr. 23)	-48.643,06	-50.000,00	-70.293,74	20.293,74
27		Außerordentliches Ergebnis (Nr. 25 ./ Nr. 26)	0,00	0,00	0,00	0,00
28		Jahresergebnis vor internen Leistungsbeziehungen (Nr. 24 und Nr. 27)	-48.643,06	-50.000,00	-70.293,74	20.293,74
31		Ergebnis der internen Leistungsbeziehungen (Nr. 29 ./ Nr. 30)	0,00	0,00	0,00	0,00
32		Jahresergebnis nach internen Leistungsbeziehungen (Nr. 28 und Nr. 31)	-48.643,06	-50.000,00	-70.293,74	20.293,74



Gemeinde	P	Sulzbach
Produktbereich	P06	Kinder-, Jugend- und Familienhilfe
Produktgruppe	P0603	Sonst. Leistungen der Jugend- und Familienhilfe
Produkt	P06031	Jugendsozialarbeit
Teilprodukt	P060311	Jugendsozialarbeit
Kostenstelle	06031101	Jugend- und Suchtberatung

Teilergebnisrechnung -EUR

Nr.	Konten	Bezeichnung	Ergebnis des Vorjahres 2019	Fortge- schriebener Ansatz des Haushalts- jahres 2020	Ergebnis des Haus- haltsjahres 2020	Vergleich fortgeschrie- bener Ansatz/ Ergebnis des Haushaltsja- hres (Sp.5./-Sp.6)
1	2	3	4	5	6	7
10		Summe der ordentlichen Erträge (Nr. 1 bis 9)	0,00	0,00	0,00	0,00
15	71	Aufwendungen für Zuweisungen und Zuschüsse sowie besondere Finanzaufwendungen 71 040 00 Allg.Zuweis./Zusch.an sonst.öff.Bereich	48.643,06 48.643,06	50.000,00 50.000,00	70.293,74 70.293,74	-20.293,74 -20.293,74
19		Summe der ordentlichen Aufwendungen (Nr. 11 bis 18)	48.643,06	50.000,00	70.293,74	-20.293,74
20		Verwaltungsergebnis (Nr. 10 ./ Nr. 19)	-48.643,06	-50.000,00	-70.293,74	20.293,74
23		Finanzergebnis (Nr. 21 ./ Nr. 22)	0,00	0,00	0,00	0,00
24		Ordentliches Ergebnis (Nr. 20 und Nr. 23)	-48.643,06	-50.000,00	-70.293,74	20.293,74
27		Außerordentliches Ergebnis (Nr. 25 ./ Nr. 26)	0,00	0,00	0,00	0,00
28		Jahresergebnis vor internen Leistungsbeziehungen (Nr. 24 und Nr. 27)	-48.643,06	-50.000,00	-70.293,74	20.293,74
31		Ergebnis der internen Leistungsbeziehungen (Nr. 29 ./ Nr. 30)	0,00	0,00	0,00	0,00
32		Jahresergebnis nach internen Leistungsbeziehungen (Nr. 28 und Nr. 31)	-48.643,06	-50.000,00	-70.293,74	20.293,74

Gemeinde P Sulzbach
 Produktbereich P06 Kinder-, Jugend- und Familienhilfe
 Produktgruppe P0604 Tageseinrichtungen für Kinder
 Produkt P06041 Tageseinrichtung für Kinder



Teilergebnisrechnung -EUR						
Nr.	Konten	Bezeichnung	Ergebnis des Vorjahres 2019	Fortge- schriebener Ansatz des Haushalts- jahres 2020	Ergebnis des Haus- haltsjahres 2020	Vergleich fortgeschrie- bener Ansatz/ Ergebnis des Haushaltsja- hres (Sp.5./Sp.6)
1	2	3	4	5	6	7
1	50	Privatrechtliche Leistungsentgelte	180,00	0,00	0,00	0,00
2	51	Öffentlich-rechtliche Leistungsentgelte	580.747,52	625.500,00	421.947,51	203.552,49
3	548- 549	Kostenersatzleistungen und -erstattungen	700,00	0,00	0,00	0,00
7	540- 543	Erträge aus Zuweisungen und Zuschüssen für laufende Zwecke und allgemeine Umlagen	178.096,62	456.550,00	670.889,99	-214.339,99
8	546	Erträge aus der Auflösung von Sonderposten aus Investitionszuweisungen, -zuschüssen und Investitionsbeiträgen	2.500,00	1.832,00	8.744,00	-6.912,00
9	53	Sonstige ordentliche Erträge	13.067,26	5.000,00	10.498,19	-5.498,19
10		Summe der ordentlichen Erträge (Nr. 1 bis 9)	775.291,40	1.088.882,00	1.112.079,69	-23.197,69
11	62,63,6 40-643, 647- 649,65	Personalaufwendungen	2.684.973,17	3.369.077,00	2.612.275,78	756.801,22
12	644- 646	Versorgungsaufwendungen	10.541,36	-6.312,00	40.087,97	-46.399,97
13	60,61, 67-69	Aufwendungen für Sach- und Dienstleistungen	575.086,83	715.977,00	693.293,17	22.683,83
14	66	Abschreibungen	287.377,94	268.008,00	280.358,93	-12.350,93
19		Summe der ordentlichen Aufwendungen (Nr. 11 bis 18)	3.557.979,30	4.346.750,00	3.626.015,85	720.734,15
20		Verwaltungsergebnis (Nr. 10 ./ Nr. 19)	-2.782.687,90	-3.257.868,00	-2.513.936,16	-743.931,84
23		Finanzergebnis (Nr. 21 ./ Nr. 22)	0,00	0,00	0,00	0,00
24		Ordentliches Ergebnis (Nr. 20 und Nr. 23)	-2.782.687,90	-3.257.868,00	-2.513.936,16	-743.931,84
25	59	Außerordentliche Erträge	342,24	0,00	0,00	0,00
27		Außerordentliches Ergebnis (Nr. 25 ./ Nr. 26)	342,24	0,00	0,00	0,00
28		Jahresergebnis vor internen Leistungsbeziehungen (Nr. 24 und Nr. 27)	-2.782.345,66	-3.257.868,00	-2.513.936,16	-743.931,84
30		Kosten aus internen Leistungsbeziehungen	20.301,50	22.500,00	21.385,50	1.114,50
31		Ergebnis der internen Leistungsbeziehungen (Nr. 29 ./ Nr. 30)	-20.301,50	-22.500,00	-21.385,50	-1.114,50
32		Jahresergebnis nach internen Leistungsbeziehungen (Nr. 28 und Nr. 31)	-2.802.647,16	-3.280.368,00	-2.535.321,66	-745.046,34




Gemeinde	P	Sulzbach
Produktbereich	P06	Kinder-, Jugend- und Familienhilfe
Produktgruppe	P0604	Tageseinrichtungen für Kinder
Produkt	P06041	Tageseinrichtung für Kinder
Teilprodukt	P060411	Kita Pfiffikus
Kostenstelle	06041101	Kita Pfiffikus

Teilergebnisrechnung -EUR

Nr.	Konten	Bezeichnung	Ergebnis des Vorjahres 2019	Fortgeschriebener Ansatz des Haushaltsjahres 2020	Ergebnis des Haushaltsjahres 2020	Vergleich fortgeschriebener Ansatz/Ergebnis des Haushaltsjahres (Sp.5./Sp.6)
1	2	3	4	5	6	7
2	51	Öffentlich-rechtliche Leistungsentgelte	55.253,96	54.000,00	35.806,84	18.193,16
		51 102 00 Kita Gebühr	22.869,36	23.000,00	15.151,74	7.848,26
		51 103 00 Essensgeld Grundmodul	31.706,50	30.000,00	20.275,50	9.724,50
		51 103 10 Essensgeld Gastessen	678,10	1.000,00	379,60	620,40
3	548-549	Kostensatzleistungen und -erstattungen	700,00	0,00	0,00	0,00
		54 880 00 Kostenerstatt.	700,00	0,00	0,00	0,00
7	540-543	Erträge aus Zuweisungen und Zuschüssen für laufende Zwecke und allgemeine Umlagen	36.195,00	157.000,00	263.520,00	-106.520,00
		54 103 00 Sonstige Zuweisungen des Landes	36.195,00	157.000,00	263.520,00	-106.520,00
9	53	Sonstige ordentliche Erträge	1.383,45	0,00	841,11	-841,11
		53 801 00 Herabsetz./Auflös. Pensionsrückstellungen	1.231,42	0,00	0,00	0,00
		53 802 00 Herabsetz./Auflös. Beihilferückstellungen	152,03	0,00	841,11	-841,11
10		Summe der ordentlichen Erträge (Nr. 1 bis 9)	93.532,41	211.000,00	300.167,95	-89.167,95
11	62,63,640-643,647-649,65	Personalaufwendungen	459.881,20	651.671,00	412.291,92	239.379,08
		62 000 00 Entg.f.geleist.Arbeitsz.Arbeitn.(Zulag.)	350.728,05	495.302,00	298.153,94	197.148,06
		62 230 00 Zuführung zu Urlaubsrückstellungen	-7.492,78	0,00	9.379,17	-9.379,17
		62 550 00 Pauschale LOST/KIST	0,00	1.869,00	0,00	1.869,00
		63 000 00 Dienst-,Amtsbezüge inkl.Zulagen Beamte	10.867,59	11.357,00	11.781,73	-424,73
		64 000 00 AG-Anteil Sozialversich.Entgeltbereich	74.451,61	102.456,00	64.174,17	38.281,83
		64 700 00 Zukunftssich./Zusatzvers. Entgeltbereich	31.326,73	40.687,00	28.802,91	11.884,09
12	644-646	Versorgungsaufwendungen	2.418,91	-1.452,00	10.178,90	-11.630,90
		64 600 00 Zuführung zu Pensionsrückstellungen	2.060,34	-938,00	3.716,80	-4.654,80
		64 610 00 Zuführung zu Beihilferückstellungen	358,57	-514,00	355,58	-869,58
		64 620 00 Zuführung zu Überstundenrückstellungen	0,00	0,00	6.106,52	-6.106,52

Gemeinde P Sulzbach
 Produktbereich P06 Kinder-, Jugend- und Familienhilfe
 Produktgruppe P0604 Tageseinrichtungen für Kinder
 Produkt P06041 Tageseinrichtung für Kinder
 Teilprodukt P060411 Kita Pfiffikus
 Kostenstelle 06041101 Kita Pfiffikus



Teilergebnisrechnung -EUR						
Nr.	Konten	Bezeichnung	Ergebnis des Vorjahres 2019	Fortge- schriebener Ansatz des Haushalts- jahres 2020	Ergebnis des Haus- haltsjahres 2020	Vergleich fortgeschrie- bener Ansatz/ Ergebnis des Haushaltsja- hres (Sp.5./Sp.6)
1	2	3	4	5	6	7
13	60,61, 67-69	Aufwendungen für Sach- und Dienstleistungen	98.970,57	116.220,00	158.032,58	-41.812,58
		60 005 00 Lebensmittel Einkauf	17.287,26	20.000,00	13.175,90	6.824,10
		60 100 00 Büromat.,Drucksachen d.Verwalt.u.ä.Eintr.	1.198,80	2.300,00	2.064,59	235,41
		60 110 00 Lehr- und Unterrichtsmittel	2.697,71	3.500,00	4.630,39	-1.130,39
		60 111 00 Verbrauchsmaterial	4.236,09	4.100,00	3.514,96	585,04
		60 300 00 Betriebsstoffe/Verbrauc hswerkzeuge	308,40	1.000,00	988,77	11,23
		60 300 11 Reinigungsmittel	0,00	500,00	56,14	443,86
		60 301 00 Ersatzbeschaffungen	2.808,52	3.000,00	715,69	2.284,31
		60 510 00 Aufwendungen für Strom	3.513,32	3.500,00	3.242,36	257,64
		60 520 00 Aufwendungen für Gas	4.545,06	3.500,00	2.712,69	787,31
		60 560 00 Aufwendungen für Wasser	776,30	1.100,00	776,30	323,70
		60 570 00 Aufwendungen für Abwasser	989,07	1.300,00	882,23	417,77
		60 610 00 Materialaufw. Gebäude u.Außenanlagen	1.069,34	3.000,00	1.295,88	1.704,12
		60 630 00 Materialaufw. Einricht.u.Ausstattunge n	1.235,00	1.500,00	193,93	1.306,07
		60 700 00 Aufw.f.Berufskl.,Arb.sc hutzmittel u.ä.	134,44	200,00	0,00	200,00
		60 810 00 Aufwendungen für Reinigungsmittel	322,57	200,00	224,91	-24,91
		61 004 00 Schornsteinfeger	86,77	120,00	123,52	-3,52
		61 005 00 Grünflächenpflege	1.830,06	2.000,00	2.610,40	-610,40
		61 005 50 Schädlingsbekämpfung	178,50	200,00	452,40	-252,40
		61 331 00 Rufbereitschaft Alarmanlage	3.689,85	4.600,00	3.660,51	939,49
		61 610 00 Fremdst. Gebäude/Au ssenanal.(Bauunterh.)	3.388,52	19.000,00	6.175,43	12.824,57
		61 630 00 Fremdst.v.Einricht.u. Ausstatt.	164,71	1.500,00	1.286,68	213,32
		61 660 00 Wartungskosten	1.398,01	1.600,00	1.646,95	-46,95
		61 660 30 Wartung für Hard- und Software	231,34	300,00	228,41	71,59
		61 710 00 Aufwendungen für Fremdentsorgung	1.210,68	1.500,00	1.275,40	224,60
		61 730 00 Fremdreinigung	15.525,89	17.000,00	20.597,57	-3.597,57
		61 740 00 Veranstaltungen	1.693,68	1.600,00	441,84	1.158,16
		61 800 00 Skonti, Boni	0,00	0,00	-9,85	9,85
		67 000 00 Mieten	84,82	1.300,00	97,08	1.202,92



Gemeinde	P	Sulzbach
Produktbereich	P06	Kinder-, Jugend- und Familienhilfe
Produktgruppe	P0604	Tageseinrichtungen für Kinder
Produkt	P06041	Tageseinrichtung für Kinder
Teilprodukt	P060411	Kita Pfiffikus
Kostenstelle	06041101	Kita Pfiffikus

Teilergebnisrechnung -EUR

Nr.	Konten	Bezeichnung	Ergebnis des Vorjahres 2019	Fortgeschriebener Ansatz des Haushaltsjahres 2020	Ergebnis des Haushaltsjahres 2020	Vergleich fortgeschriebener Ansatz/ Ergebnis des Haushaltsjahres (Sp.5./-Sp.6)
1	2	3	4	5	6	7
		67 300 00 Gebühren	1.995,41	100,00	247,61	-147,61
		67 400 00 Leiharbeitskräfte	22.792,00	10.000,00	80.628,24	-70.628,24
		68 100 00 Zeitung,u.Fachliteratur d.Verwalt. u.ä.E	838,04	1.000,00	877,11	122,89
		68 500 00 Aufwendungen für Reisekosten	457,86	1.000,00	261,11	738,89
		68 800 00 Aufwendungen für Fort- u. Weiterbildung	1.251,66	3.600,00	370,00	3.230,00
		69 000 00 Beiträge gebäudebezogene Versicherungen	1.030,89	1.100,00	1.067,93	32,07
		69 910 02 Niederschlagung	0,00	0,00	1.519,50	-1.519,50
14	66	Abschreibungen	4.912,00	2.299,00	3.481,65	-1.182,65
		66 200 00 Abschr. Gebäude,Sachanl.,Infr a.vermögen	2.119,00	463,00	463,00	0,00
		66 400 00 Abschreibungen technische Betriebsaussta	2.503,00	1.546,00	2.728,65	-1.182,65
		66 450 00 Abschreibungen auf Geschäftsausstattung	290,00	290,00	290,00	0,00
19		Summe der ordentlichen Aufwendungen (Nr. 11 bis 18)	566.182,68	768.738,00	583.985,05	184.752,95
20		Verwaltungsergebnis (Nr. 10 ./ Nr. 19)	-472.650,27	-557.738,00	-283.817,10	-273.920,90
23		Finanzergebnis (Nr. 21 ./ Nr. 22)	0,00	0,00	0,00	0,00
24		Ordentliches Ergebnis (Nr. 20 und Nr. 23)	-472.650,27	-557.738,00	-283.817,10	-273.920,90
27		Außerordentliches Ergebnis (Nr. 25 ./ Nr. 26)	0,00	0,00	0,00	0,00
28		Jahresergebnis vor internen Leistungsbeziehungen (Nr. 24 und Nr. 27)	-472.650,27	-557.738,00	-283.817,10	-273.920,90
30		Kosten aus internen Leistungsbeziehungen	4.230,50	8.000,00	8.233,00	-233,00
		97 057 60 ILV-Aufwand Kostenerstattungen	4.230,50	8.000,00	8.233,00	-233,00
31		Ergebnis der internen Leistungsbeziehungen (Nr. 29 ./ Nr. 30)	-4.230,50	-8.000,00	-8.233,00	233,00
32		Jahresergebnis nach internen Leistungsbeziehungen (Nr. 28 und Nr. 31)	-476.880,77	-565.738,00	-292.050,10	-273.687,90

Gemeinde P Sulzbach
 Produktbereich P06 Kinder-, Jugend- und Familienhilfe
 Produktgruppe P0604 Tageseinrichtungen für Kinder
 Produkt P06041 Tageseinrichtung für Kinder
 Teilprodukt P060411 Kita Pfiffikus
 Kostenstelle 06041101 Kita Pfiffikus



Teilfinanzrechnung

Nr.	Bezeichnung	Ergebnis	Fortgeschriebener	Ergebnis	Vergleich
		des Vorjahres	Ansatz des	des	Ansatz/Ergebnis
		2019	Haushaltsjahres	Haushaltsjahres	des Haushaltsjahres
1	2	3	2020	2020	2020
	6				
	Einzahlungen aus Investitionstätigkeit				
	Einzahlungen aus Finanzierungstätigkeit				
5	Summe Einzahlungen	0,00	0,00	0,00	0,00
	Auszahlungen aus Investitionstätigkeit				
6	Auszahlungen für Investitionen in das Sachanlagevermögen und immaterielle Anlagevermögen	4.005,27	13.500,00	909,97	12.590,03
	84 182 00 Ausz. Erwerb Grundstücke, Gebäude	0,00	3.000,00	0,00	3.000,00
	84 383 10 Ausz. Erwerb Verm.gegenstände > 410.-	4.005,27	10.500,00	909,97	9.590,03
	Auszahlungen aus Finanzierungstätigkeit				
10	Summe Auszahlungen	4.005,27	13.500,00	909,97	12.590,03
11	Saldo (Einzahlungen ./.. Auszahlungen)	-4.005,27	-13.500,00	-909,97	-12.590,03



Gemeinde	P	Sulzbach
Produktbereich	P06	Kinder-, Jugend- und Familienhilfe
Produktgruppe	P0604	Tageseinrichtungen für Kinder
Produkt	P06041	Tageseinrichtung für Kinder
Teilprodukt	P060412	Kita Waldnest
Kostenstelle	06041102	Kita Waldnest

Teilergebnisrechnung -EUR

Nr.	Konten	Bezeichnung	Ergebnis des Vorjahres 2019	Fortge- schriebener Ansatz des Haushalts- jahres 2020	Ergebnis des Haus- haltsjahres 2020	Vergleich fortgeschrie- bener Ansatz/ Ergebnis des Haushaltsja- hres (Sp.5./-Sp.6)
1	2	3	4	5	6	7
1	50	Privatrechtliche Leistungsentgelte	180,00	0,00	0,00	0,00
		50 030 00 Überlassung von Gebäuden und Räumen	180,00	0,00	0,00	0,00
2	51	Öffentlich-rechtliche Leistungsentgelte	127.255,91	135.000,00	92.828,14	42.171,86
		51 102 00 Kita Gebühr	40.152,53	64.000,00	27.053,44	36.946,56
		51 102 30 Kita Gebühr Modul 2 U3	21.744,00	0,00	18.588,00	-18.588,00
		51 103 00 Essensgeld Grundmodul	64.750,00	70.000,00	46.749,50	23.250,50
		51 103 10 Essensgeld Gastessen	609,38	1.000,00	437,20	562,80
7	540- 543	Erträge aus Zuweisungen und Zuschüssen für laufende Zwecke und allgemeine Umlagen	104.130,00	242.000,00	302.604,00	-60.604,00
		54 103 00 Sonstige Zuweisungen des Landes	104.130,00	242.000,00	302.604,00	-60.604,00
8	546	Erträge aus der Auflösung von Sonderposten aus Investitionszuweisungen, -zuschüssen und Investitionsbeiträgen	500,00	500,00	500,00	0,00
		54 610 00 Ertr.Aufl.SoPo Inv.zusch.n.öff.Bereich	500,00	500,00	500,00	0,00
9	53	Sonstige ordentliche Erträge	2.258,34	0,00	2.670,14	-2.670,14
		53 300 00 Erträge aus Schadensersatzleistun- gen	874,89	0,00	1.829,03	-1.829,03
		53 801 00 Herabsetz./Auflös. Pensionsrückstellunge n	1.231,42	0,00	0,00	0,00
		53 802 00 Herabsetz./Auflös. Beihilferückstellungen	152,03	0,00	841,11	-841,11
10		Summe der ordentlichen Erträge (Nr. 1 bis 9)	234.324,25	377.500,00	398.602,28	-21.102,28
11	62,63,6 40-643, 647- 649,65	Personalaufwendungen	900.403,04	1.140.519,00	923.050,30	217.468,70
		62 000 00 Entg.f.geleist.Arbeitsz. Arbeitn.(Zulag.)	687.736,70	871.289,00	709.684,62	161.604,38
		62 230 00 Zuführung zu Urlaubsrückstellungen	-4.085,17	0,00	-7.728,85	7.728,85
		62 550 00 Pauschale LOST/KIST	0,00	3.000,00	0,00	3.000,00
		63 000 00 Dienst-,Amtsbezüge inkl.Zulagen Beamte	10.867,59	11.357,00	11.781,73	-424,73
		64 000 00 AG-Anteil Sozialversich.Entgeltbe- reich	145.572,56	182.284,00	147.967,36	34.316,64

Gemeinde	P	Sulzbach
Produktbereich	P06	Kinder-, Jugend- und Familienhilfe
Produktgruppe	P0604	Tageseinrichtungen für Kinder
Produkt	P06041	Tageseinrichtung für Kinder
Teilprodukt	P060412	Kita Waldnest
Kostenstelle	06041102	Kita Waldnest



Teilergebnisrechnung -EUR						
Nr.	Konten	Bezeichnung	Ergebnis des Vorjahres 2019	Fortge- schriebener Ansatz des Haushalts- jahres 2020	Ergebnis des Haus- haltsjahres 2020	Vergleich fortgeschrie- bener Ansatz/ Ergebnis des Haushaltsja- hres (Sp.5./Sp.6)
1	2	3	4	5	6	7
		64 700 00 Zukunftssich./Zusatzve- rs. Entgeltbereich	60.311,36	72.589,00	61.345,44	11.243,56
12	644- 646	Versorgungsaufwendungen	2.443,27	-1.452,00	11.432,47	-12.884,47
		64 600 00 Zuführung zu Pensionsrückstellun- gen	2.060,34	-938,00	3.716,80	-4.654,80
		64 610 00 Zuführung zu Beihilferückstellungen	358,57	-514,00	355,58	-869,58
		64 620 00 Zuführung zu Überstundenrückstellun- gen	24,36	0,00	7.360,09	-7.360,09
13	60,61, 67-69	Aufwendungen für Sach- und Dienstleistungen	116.269,47	219.500,00	168.206,37	51.293,63
		60 005 00 Lebensmittel Einkauf	22.505,71	25.000,00	16.158,85	8.841,15
		60 100 00 Büromat.,Drucksachen d.Verwalt.u.ä.Eintr.	422,32	1.500,00	547,59	952,41
		60 110 00 Lehr- und Unterrichtsmittel	2.728,80	3.500,00	1.886,08	1.613,92
		60 111 00 Verbrauchsmaterial	3.020,69	4.000,00	2.999,48	1.000,52
		60 300 00 Betriebsstoffe/Verbrauc- hswerkzeuge	517,86	1.800,00	457,58	1.342,42
		60 300 11 Reinigungsmittel	120,03	1.500,00	194,24	1.305,76
		60 301 00 Ersatzbeschaffungen	0,00	4.000,00	2.262,95	1.737,05
		60 510 00 Aufwendungen für Strom	6.053,22	6.000,00	5.324,69	675,31
		60 530 00 Aufwendungen für Fernwärme	6.176,06	7.000,00	7.981,18	-981,18
		60 560 00 Aufwendungen für Wasser	808,65	900,00	725,07	174,93
		60 570 00 Aufwendungen für Abwasser	1.446,24	1.600,00	1.262,73	337,27
		60 610 00 Materialaufw. Gebäude u.Außenanlagen	3.080,13	2.500,00	842,95	1.657,05
		60 630 00 Materialaufw. Einricht.u.Ausstattunge- n	1.780,90	1.500,00	656,38	843,62
		60 810 00 Aufwendungen für Reinigungsmittel	636,35	500,00	196,18	303,82
		61 004 00 Schornsteinfeger	100,40	100,00	105,40	-5,40
		61 005 00 Grünflächenpflege	2.188,62	2.000,00	2.304,19	-304,19
		61 005 50 Schädlingsbekämpfung	119,00	200,00	371,20	-171,20
		61 331 00 Rufbereitschaft Alarmanlage	3.521,64	4.300,00	3.549,78	750,22
		61 390 00 Sonstige weitere Fremdleistungen	0,00	1.000,00	0,00	1.000,00



Gemeinde	P	Sulzbach
Produktbereich	P06	Kinder-, Jugend- und Familienhilfe
Produktgruppe	P0604	Tageseinrichtungen für Kinder
Produkt	P06041	Tageseinrichtung für Kinder
Teilprodukt	P060412	Kita Waldnest
Kostenstelle	06041102	Kita Waldnest

Teilergebnisrechnung -EUR

Nr.	Konten	Bezeichnung	Ergebnis des Vorjahres 2019	Fortge- schriebener Ansatz des Haushalts- jahres 2020	Ergebnis des Haus- haltsjahres 2020	Vergleich fortgeschrie- bener Ansatz/ Ergebnis des Haushaltsja- hres (Sp.5./-Sp.6)
1	2	3	4	5	6	7
		61 610 00 Fremdst.Gebäude/Au- ssenanal.(Bauunterh.)	8.635,58	84.000,00	73.452,89	10.547,11
		61 630 00 Fremdst.v.Einricht.u. Ausstatt.	653,02	2.000,00	281,21	1.718,79
		61 660 00 Wartungskosten	1.992,28	1.700,00	1.469,10	230,90
		61 660 30 Wartung für Hard- und Software	231,34	300,00	228,41	71,59
		61 710 00 Aufwendungen für Fremdentsorgung	40,08	1.600,00	1.547,64	52,36
		61 730 00 Fremdreinigung	31.626,73	34.000,00	31.730,98	2.269,02
		61 740 00 Veranstaltungen	1.120,03	2.500,00	379,65	2.120,35
		61 800 00 Skonti, Boni	-18,90	0,00	-93,05	93,05
		67 300 00 Gebühren	1.567,01	1.100,00	1.537,26	-437,26
		67 400 00 Leiharbeitskräfte	9.296,04	10.000,00	0,00	10.000,00
		68 100 00 Zeitung,u.Fachliteratur d.Verwalt. u.ä.E	732,84	1.000,00	750,71	249,29
		68 500 00 Aufwendungen für Reisekosten	333,71	1.500,00	569,55	930,45
		68 800 00 Aufwendungen für Fort- u. Weiterbildung	1.080,06	7.000,00	4.637,60	2.362,40
		69 000 00 Beiträge gebäudebezogene Versicherungen	3.753,03	3.900,00	3.887,90	12,10
14	66	Abschreibungen	54.562,01	53.745,00	4.189,24	49.555,76
		66 200 00 Abschr. Gebäude,Sachanl.,Infr a.vermögen	50.178,00	50.406,00	0,00	50.406,00
		66 400 00 Abschreibungen technische Betriebsaussta	3.079,01	2.126,00	2.976,24	-850,24
		66 450 00 Abschreibungen auf Geschäftsausstattung	1.305,00	1.213,00	1.213,00	0,00
19		Summe der ordentlichen Aufwendungen (Nr. 11 bis 18)	1.073.677,79	1.412.312,00	1.106.878,38	305.433,62
20		Verwaltungsergebnis (Nr. 10 ./ Nr. 19)	-839.353,54	-1.034.812,00	-708.276,10	-326.535,90
23		Finanzergebnis (Nr. 21 ./ Nr. 22)	0,00	0,00	0,00	0,00
24		Ordentliches Ergebnis (Nr. 20 und Nr. 23)	-839.353,54	-1.034.812,00	-708.276,10	-326.535,90
27		Außerordentliches Ergebnis (Nr. 25 ./ Nr. 26)	0,00	0,00	0,00	0,00
28		Jahresergebnis vor internen Leistungsbeziehungen (Nr. 24 und Nr. 27)	-839.353,54	-1.034.812,00	-708.276,10	-326.535,90
30		Kosten aus internen Leistungsbeziehungen	10.371,00	5.000,00	8.129,50	-3.129,50

Gemeinde	P	Sulzbach
Produktbereich	P06	Kinder-, Jugend- und Familienhilfe
Produktgruppe	P0604	Tageseinrichtungen für Kinder
Produkt	P06041	Tageseinrichtung für Kinder
Teilprodukt	P060412	Kita Waldnest
Kostenstelle	06041102	Kita Waldnest



**Teilergebnisrechnung
-EUR**

Nr.	Konten	Bezeichnung	Ergebnis des Vorjahres 2019	Fortge- schriebener Ansatz des Haushalts- jahres 2020	Ergebnis des Haus- haltsjahres 2020	Vergleich fortgeschie- bener Ansatz/ Ergebnis des Haushaltsja- hres (Sp.5./Sp.6)
1	2	3	4	5	6	7
		97 057 60 ILV-Aufwand Kostenerstattungen	10.371,00	5.000,00	8.129,50	-3.129,50
31		Ergebnis der internen Leistungsbeziehungen (Nr. 29 ./. Nr. 30)	-10.371,00	-5.000,00	-8.129,50	3.129,50
32		Jahresergebnis nach internen Leistungsbeziehungen (Nr. 28 und Nr. 31)	-849.724,54	-1.039.812,00	-716.405,60	-323.406,40



Gemeinde	P	Sulzbach
Produktbereich	P06	Kinder-, Jugend- und Familienhilfe
Produktgruppe	P0604	Tageseinrichtungen für Kinder
Produkt	P06041	Tageseinrichtung für Kinder
Teilprodukt	P060412	Kita Waldnest
Kostenstelle	06041102	Kita Waldnest

Teilfinanzrechnung

Nr.	Bezeichnung	Ergebnis	Fortgeschriebener	Ergebnis	Vergleich
		des Vorjahres	Ansatz des	des	Ansatz/Ergebnis
		2019	Haushaltsjahres	Haushaltsjahres	desHaushaltsjahres
1	2	3	2020	2020	2020
1	2	3	4	5	6
	Einzahlungen aus Investitionstätigkeit				
	Einzahlungen aus Finanzierungstätigkeit				
5	Summe Einzahlungen	0,00	0,00	0,00	0,00
	Auszahlungen aus Investitionstätigkeit				
6	Auszahlungen für Investitionen in das Sachanlagevermögen und immaterielle Anlagevermögen	1.986,01	22.400,00	2.360,24	20.039,76
	84 383 10 Ausz. Erwerb Verm.gegenstände > 410.-	1.986,01	22.400,00	2.360,24	20.039,76
	Auszahlungen aus Finanzierungstätigkeit				
10	Summe Auszahlungen	1.986,01	22.400,00	2.360,24	20.039,76
11	Saldo (Einzahlungen ./ Auszahlungen)	-1.986,01	-22.400,00	-2.360,24	-20.039,76

Gemeinde	P	Sulzbach
Produktbereich	P06	Kinder-, Jugend- und Familienhilfe
Produktgruppe	P0604	Tageseinrichtungen für Kinder
Produkt	P06041	Tageseinrichtung für Kinder
Teilprodukt	P060413	Hort Eisvogel
Kostenstelle	06041103	Hort Eisvogel



Teilergebnisrechnung -EUR						
Nr.	Konten	Bezeichnung	Ergebnis des Vorjahres 2019	Fortge- schriebener Ansatz des Haushalts- jahres 2020	Ergebnis des Haus- haltsjahres 2020	Vergleich fortgeschrie- bener Ansatz/ Ergebnis des Haushaltsja- hres (Sp.5./Sp.6)
1	2	3	4	5	6	7
2	51	Öffentlich-rechtliche Leistungsentgelte	139.550,78	151.700,00	96.148,35	55.551,65
		51 103 00 Essensgeld Grundmodul	55.828,50	58.000,00	36.953,80	21.046,20
		51 103 10 Essensgeld Gastessen	382,10	700,00	233,70	466,30
		51 103 40 Hort Gebühren Grundmodul	83.340,18	93.000,00	58.960,85	34.039,15
7	540- 543	Erträge aus Zuweisungen und Zuschüssen für laufende Zwecke und allgemeine Umlagen	20.925,00	31.550,00	44.725,00	-13.175,00
		54 103 00 Sonstige Zuweisungen des Landes	20.925,00	20.900,00	44.725,00	-23.825,00
		54 240 00 Zuweis.f.lfd.Zwecke v.sonst.öff.Bereich	0,00	10.650,00	0,00	10.650,00
9	53	Sonstige ordentliche Erträge	1.323,30	0,00	804,54	-804,54
		53 801 00 Herabsetz./Auflös. Pensionsrückstellun- gen	1.177,88	0,00	0,00	0,00
		53 802 00 Herabsetz./Auflös. Beihilferückstellungen	145,42	0,00	804,54	-804,54
10		Summe der ordentlichen Erträge (Nr. 1 bis 9)	161.799,08	183.250,00	141.677,89	41.572,11
11	62,63,6 40-643, 647- 649,65	Personalaufwendungen	513.961,10	600.249,00	446.995,22	153.253,78
		62 000 00 Entg.f.geleist.Arbeitsz. Arbeitn.(Zulag.)	389.675,87	455.616,00	331.995,95	123.620,05
		62 230 00 Zuführung zu Urlaubsrückstellungen	-1.111,97	0,00	2.935,02	-2.935,02
		62 550 00 Pauschale LOST/KIST	0,00	1.831,00	0,00	1.831,00
		63 000 00 Dienst-,Amtsbezüge inkl.Zulagen Beamte	10.395,06	10.863,00	11.269,48	-406,48
		64 000 00 AG-Anteil Sozialversich.Entgeltbe- reich	80.929,59	94.132,00	72.264,18	21.867,82
		64 700 00 Zukunftssich./Zusatzve- rs. Entgeltbereich	34.072,55	37.807,00	28.530,59	9.276,41
12	644- 646	Versorgungsaufwendungen	2.313,74	-1.388,00	5.435,71	-6.823,71
		64 600 00 Zuführung zu Pensionsrückstellun- gen	1.970,76	-897,00	3.555,20	-4.452,20
		64 610 00 Zuführung zu Beihilferückstellungen	342,98	-491,00	340,12	-831,12
		64 620 00 Zuführung zu Überstundenrückstellun- gen	0,00	0,00	1.540,39	-1.540,39



Gemeinde	P	Sulzbach
Produktbereich	P06	Kinder-, Jugend- und Familienhilfe
Produktgruppe	P0604	Tageseinrichtungen für Kinder
Produkt	P06041	Tageseinrichtung für Kinder
Teilprodukt	P060413	Hort Eisvogel
Kostenstelle	06041103	Hort Eisvogel

Teilergebnisrechnung -EUR

Nr.	Konten	Bezeichnung	Ergebnis des Vorjahres	Fortgeschriebener Ansatz des Haushaltsjahres 2020	Ergebnis des Haushaltsjahres 2020	Vergleich fortgeschriebener Ansatz/ Ergebnis des Haushaltsjahres (Sp.5./-Sp.6)
			2019	2020	2020	
1	2	3	4	5	6	7
13	60,61, 67-69	Aufwendungen für Sach- und Dienstleistungen	109.103,89	128.830,00	137.269,90	-8.439,90
		60 005 00 Lebensmittel Einkauf	24.529,00	30.000,00	16.540,90	13.459,10
		60 100 00 Büromat., Drucksachen d. Verwalt. u. ä. Einr.	2.247,82	2.500,00	963,11	1.536,89
		60 110 00 Lehr- und Unterrichtsmittel	4.543,19	3.900,00	1.011,37	2.888,63
		60 111 00 Verbrauchsmaterial	2.910,80	3.500,00	1.232,96	2.267,04
		60 300 00 Betriebsstoffe/Verbrauchswerkzeuge	213,71	1.200,00	242,90	957,10
		60 300 11 Reinigungsmittel	229,65	1.500,00	205,80	1.294,20
		60 301 00 Ersatzbeschaffungen	1.358,38	3.000,00	65,72	2.934,28
		60 510 00 Aufwendungen für Strom	4.101,68	5.000,00	3.836,42	1.163,58
		60 520 00 Aufwendungen für Gas	3.115,30	2.500,00	1.982,76	517,24
		60 560 00 Aufwendungen für Wasser	773,61	1.200,00	787,09	412,91
		60 570 00 Aufwendungen für Abwasser	1.092,66	1.400,00	982,05	417,95
		60 610 00 Materialaufw. Gebäude u. Außenanlagen	823,44	2.000,00	851,11	1.148,89
		60 630 00 Materialaufw. Einricht. u. Ausstattungen	284,51	1.500,00	563,44	936,56
		60 810 00 Aufwendungen für Reinigungsmittel	1.111,95	500,00	347,48	152,52
		60 890 00 Übriger sonstiger Materialaufwand	0,00	100,00	0,00	100,00
		61 004 00 Schornsteinfeger	199,09	150,00	117,35	32,65
		61 005 00 Grünflächenpflege	71,74	800,00	106,69	693,31
		61 005 50 Schädlingsbekämpfung	0,00	100,00	0,00	100,00
		61 330 00 Aufwand für Hausmeistertätigkeiten	0,00	250,00	0,00	250,00
		61 331 00 Rufbereitschaft Alarmanlage	3.577,71	4.300,00	3.549,78	750,22
		61 610 00 Fremdst. Gebäude/Außenanl. (Bauunterh.)	20.304,92	16.600,00	5.801,32	10.798,68
		61 630 00 Fremdst. v. Einricht. u. Ausstatt.	2.033,05	500,00	3.459,38	-2.959,38
		61 660 00 Wartungskosten	2.453,24	2.600,00	2.416,77	183,23
		61 660 30 Wartung für Hard- und Software	231,33	300,00	228,41	71,59
		61 710 00 Aufwendungen für Fremdsorgung	1.507,56	1.600,00	1.507,56	92,44
		61 730 00 Fremdreinigung	19.997,16	25.000,00	22.478,38	2.521,62
		61 740 00 Veranstaltungen	1.740,41	1.750,00	128,26	1.621,74

Gemeinde	P	Sulzbach
Produktbereich	P06	Kinder-, Jugend- und Familienhilfe
Produktgruppe	P0604	Tageseinrichtungen für Kinder
Produkt	P06041	Tageseinrichtung für Kinder
Teilprodukt	P060413	Hort Eisvogel
Kostenstelle	06041103	Hort Eisvogel



Teilergebnisrechnung -EUR						
Nr.	Konten	Bezeichnung	Ergebnis des Vorjahres 2019	Fortge- schriebener Ansatz des Haushalts- jahres 2020	Ergebnis des Haus- haltsjahres 2020	Vergleich fortgeschrie- bener Ansatz/ Ergebnis des Haushaltsja- hres (Sp.5./Sp.6)
1	2	3	4	5	6	7
		61 800 00 Skonti, Boni	-45,90	0,00	-46,25	46,25
		67 000 00 Mieten	0,00	1.300,00	0,00	1.300,00
		67 300 00 Gebühren	1.572,37	1.400,00	1.162,41	237,59
		67 400 00 Leiharbeitskräfte	1.035,83	5.000,00	60.142,71	-55.142,71
		68 100 00 Zeitung.u.Fachliteratur d.Verwalt. u.ä.E	1.002,33	1.000,00	445,95	554,05
		68 500 00 Aufwendungen für Reisekosten	983,20	1.150,00	286,34	863,66
		68 800 00 Aufwendungen für Fort- u. Weiterbildung	3.820,18	3.900,00	260,20	3.639,80
		69 000 00 Beiträge gebäudebezogene Versicherungen	1.283,97	1.330,00	1.330,11	-0,11
		69 910 02 Niederschlagung	0,00	0,00	4.281,42	-4.281,42
14	66	Abschreibungen	29.471,00	25.156,00	5.129,99	20.026,01
		66 200 00 Abschr. Gebäude,Sachanl.,Infr a.vermögen	21.262,00	21.262,00	0,00	21.262,00
		66 400 00 Abschreibungen technische Betriebsaussta	4.784,00	2.903,00	4.783,99	-1.880,99
		66 450 00 Abschreibungen auf Geschäftsausstattung	3.425,00	991,00	346,00	645,00
19		Summe der ordentlichen Aufwendungen (Nr. 11 bis 18)	654.849,73	752.847,00	594.830,82	158.016,18
20		Verwaltungsergebnis (Nr. 10 ./ Nr. 19)	-493.050,65	-569.597,00	-453.152,93	-116.444,07
23		Finanzergebnis (Nr. 21 ./ Nr. 22)	0,00	0,00	0,00	0,00
24		Ordentliches Ergebnis (Nr. 20 und Nr. 23)	-493.050,65	-569.597,00	-453.152,93	-116.444,07
27		Außerordentliches Ergebnis (Nr. 25 ./ Nr. 26)	0,00	0,00	0,00	0,00
28		Jahresergebnis vor internen Leistungsbeziehungen (Nr. 24 und Nr. 27)	-493.050,65	-569.597,00	-453.152,93	-116.444,07
30		Kosten aus internen Leistungsbeziehungen	3.712,00	5.000,00	2.496,00	2.504,00
		97 057 60 ILV-Aufwand Kostenerstattungen	3.712,00	5.000,00	2.496,00	2.504,00
31		Ergebnis der internen Leistungsbeziehungen (Nr. 29 ./ Nr. 30)	-3.712,00	-5.000,00	-2.496,00	-2.504,00
32		Jahresergebnis nach internen Leistungsbeziehungen (Nr. 28 und Nr. 31)	-496.762,65	-574.597,00	-455.648,93	-118.948,07




Gemeinde	P	Sulzbach
Produktbereich	P06	Kinder-, Jugend- und Familienhilfe
Produktgruppe	P0604	Tageseinrichtungen für Kinder
Produkt	P06041	Tageseinrichtung für Kinder
Teilprodukt	P060413	Hort Eisvogel
Kostenstelle	06041103	Hort Eisvogel

Teilfinanzrechnung

Nr.	Bezeichnung	Ergebnis	Fortgeschriebener	Ergebnis	Vergleich
		des Vorjahres	Ansatz des	des	Ansatz/Ergebnis
		2019	Haushaltsjahres	Haushaltsjahres	desHaushaltsjahres
1	2	3	2020	2020	2020
6	6				
	Einzahlungen aus Investitionstätigkeit				
	Einzahlungen aus Finanzierungstätigkeit				
5	Summe Einzahlungen	0,00	0,00	0,00	0,00
	Auszahlungen aus Investitionstätigkeit				
6	Auszahlungen für Investitionen in das Sachanlagevermögen und immaterielle Anlagevermögen	0,00	19.950,00	17.215,99	2.734,01
	84 383 10 Ausz. Erwerb Verm.gegenstände > 410.-	0,00	19.950,00	17.215,99	2.734,01
	Auszahlungen aus Finanzierungstätigkeit				
10	Summe Auszahlungen	0,00	19.950,00	17.215,99	2.734,01
11	Saldo (Einzahlungen ./ Auszahlungen)	0,00	-19.950,00	-17.215,99	-2.734,01

Gemeinde	P	Sulzbach
Produktbereich	P06	Kinder-, Jugend- und Familienhilfe
Produktgruppe	P0604	Tageseinrichtungen für Kinder
Produkt	P06041	Tageseinrichtung für Kinder
Teilprodukt	P060415	Betreuende Grundschule
Kostenstelle	06041105	Betreuende Grundschule



Teilergebnisrechnung -EUR						
Nr.	Konten	Bezeichnung	Ergebnis des Vorjahres 2019	Fortge- schriebener Ansatz des Haushalts- jahres 2020	Ergebnis des Haus- haltsjahres 2020	Vergleich fortgeschrie- bener Ansatz/ Ergebnis des Haushaltsja- hres (Sp.5./Sp.6)
1	2	3	4	5	6	7
2	51	Öffentlich-rechtliche Leistungsentgelte	90.404,00	107.800,00	76.114,95	31.685,05
		51 103 00 Essensgeld Grundmodul	31.247,50	39.000,00	27.205,40	11.794,60
		51 103 10 Essensgeld Gastessen	66,00	300,00	186,60	113,40
		51 103 30 Teilnahmegebühren	60,00	0,00	0,00	0,00
		51 104 00 Grundschulbetreuung	59.030,50	68.500,00	48.722,95	19.777,05
7	540- 543	Erträge aus Zuweisungen und Zuschüssen für laufende Zwecke und allgemeine Umlagen	16.846,62	13.700,00	36.240,99	-22.540,99
		54 103 00 Sonstige Zuweisungen des Landes	16.846,62	5.000,00	2.940,99	2.059,01
		54 240 00 Zuweis.f.lfd.Zwecke v.sonst.öff.Bereich	0,00	8.700,00	33.300,00	-24.600,00
9	53	Sonstige ordentliche Erträge	601,50	0,00	365,70	-365,70
		53 801 00 Herabsetz./Auflös. Pensionsrückstellunge n	535,40	0,00	0,00	0,00
		53 802 00 Herabsetz./Auflös. Beihilferückstellungen	66,10	0,00	365,70	-365,70
10		Summe der ordentlichen Erträge (Nr. 1 bis 9)	107.852,12	121.500,00	112.721,64	8.778,36
11	62,63,6 40-643, 647- 649,65	Personalaufwendungen	243.719,88	297.065,00	278.245,43	18.819,57
		62 000 00 Entg.f.geleist.Arbeitsz. Arbeitn.(Zulag.)	184.928,65	228.229,00	217.797,32	10.431,68
		62 230 00 Zuführung zu Urlaubsrückstellungen	1.621,35	0,00	-4.202,09	4.202,09
		62 550 00 Pauschale LOST/KIST	0,00	117,00	0,00	117,00
		63 000 00 Dienst-,Amtsbezüge inkl.Zulagen Beamte	4.725,13	4.938,00	5.122,61	-184,61
		64 000 00 AG-Anteil Sozialversich.Entgeltbe- reich	39.564,01	48.939,00	45.258,60	3.680,40
		64 700 00 Zukunftssich./Zusatzve- rs. Entgeltbereich	12.880,74	14.842,00	14.268,99	573,01
12	644- 646	Versorgungsaufwendungen	1.051,70	-632,00	4.559,80	-5.191,80
		64 600 00 Zuführung zu Pensionsrückstellunge n	895,80	-408,00	1.616,00	-2.024,00
		64 610 00 Zuführung zu Beihilferückstellungen	155,90	-224,00	154,60	-378,60
		64 620 00 Zuführung zu Überstundenrückstellun- gen	0,00	0,00	2.789,20	-2.789,20



Gemeinde	P	Sulzbach
Produktbereich	P06	Kinder-, Jugend- und Familienhilfe
Produktgruppe	P0604	Tageseinrichtungen für Kinder
Produkt	P06041	Tageseinrichtung für Kinder
Teilprodukt	P060415	Betreuende Grundschule
Kostenstelle	06041105	Betreuende Grundschule

Teilergebnisrechnung -EUR

Nr.	Konten	Bezeichnung	Ergebnis des Vorjahres	Fortgeschriebener Ansatz des Haushaltsjahres 2020	Ergebnis des Haushaltsjahres 2020	Vergleich fortgeschriebener Ansatz/ Ergebnis des Haushaltsjahres (Sp.5./Sp.6)
			2019	2020	2020	
1	2	3	4	5	6	7
13	60,61, 67-69	Aufwendungen für Sach- und Dienstleistungen	121.942,68	98.957,00	106.270,40	-7.313,40
		60 005 00 Lebensmittel Einkauf	32.505,23	43.000,00	30.452,95	12.547,05
		60 100 00 Büromat., Drucksachen d. Verwalt. u. ä. Einr.	1.088,35	1.200,00	580,19	619,81
		60 110 00 Lehr- und Unterrichtsmittel	2.351,39	3.600,00	1.460,48	2.139,52
		60 111 00 Verbrauchsmaterial	447,60	1.200,00	565,32	634,68
		60 300 00 Betriebsstoffe/Verbrauchswerkzeuge	58,96	0,00	0,00	0,00
		60 300 11 Reinigungsmittel	0,00	500,00	83,16	416,84
		60 301 00 Ersatzbeschaffungen	1.850,01	1.200,00	198,69	1.001,31
		60 510 00 Aufwendungen für Strom	679,23	450,00	557,03	-107,03
		60 520 00 Aufwendungen für Gas	582,68	1.000,00	614,73	385,27
		60 560 00 Aufwendungen für Wasser	0,00	50,00	0,00	50,00
		60 570 00 Aufwendungen für Abwasser	0,00	50,00	0,00	50,00
		60 610 00 Materialaufw. Gebäude u. Außenanlagen	133,73	500,00	187,55	312,45
		60 630 00 Materialaufw. Einricht. u. Ausstattungen	0,00	0,00	900,00	-900,00
		61 004 00 Schornsteinfeger	77,04	100,00	59,53	40,47
		61 005 50 Schädlingsbekämpfung	0,00	100,00	0,00	100,00
		61 610 00 Fremdst. Gebäude/Außenanl. (Bauunterh.)	19.285,98	1.500,00	204,68	1.295,32
		61 660 00 Wartungskosten	7,31	150,00	110,20	39,80
		61 660 30 Wartung für Hard- und Software	231,33	300,00	228,43	71,57
		61 730 00 Fremdreinigung	15.654,20	20.000,00	11.849,87	8.150,13
		61 740 00 Veranstaltungen	365,39	1.200,00	70,16	1.129,84
		61 800 00 Skonti, Boni	-1,94	0,00	-3,41	3,41
		67 000 30 Container-Miete	14.292,00	14.292,00	14.292,00	0,00
		67 400 00 Leiharbeitskräfte	30.758,95	5.000,00	43.482,27	-38.482,27
		68 100 00 Zeitung. u. Fachliteratur d. Verwalt. u. ä. E	24,95	300,00	0,00	300,00
		68 500 00 Aufwendungen für Reisekosten	37,89	500,00	13,86	486,14
		68 800 00 Aufwendungen für Fort- u. Weiterbildung	1.161,06	2.400,00	0,00	2.400,00
		69 000 00 Beiträge gebäudebezogene Versicherungen	351,34	365,00	362,71	2,29
14	66	Abschreibungen	7.886,71	5.434,00	3.100,77	2.333,23

Gemeinde P Sulzbach
 Produktbereich P06 Kinder-, Jugend- und Familienhilfe
 Produktgruppe P0604 Tageseinrichtungen für Kinder
 Produkt P06041 Tageseinrichtung für Kinder
 Teilprodukt P060415 Betreuende Grundschule
 Kostenstelle 06041105 Betreuende Grundschule



Teilergebnisrechnung -EUR						
Nr.	Konten	Bezeichnung	Ergebnis des Vorjahres 2019	Fortge- schriebener Ansatz des Haushalts- jahres 2020	Ergebnis des Haus- haltsjahres 2020	Vergleich fortgeschrie- bener Ansatz/ Ergebnis des Haushaltsja- hres (Sp.5./Sp.6)
1	2	3	4	5	6	7
		66 200 00 Abschr. Gebäude,Sachanl.,Infr a.vermögen	5.434,00	5.434,00	0,00	5.434,00
		66 400 00 Abschreibungen technische Betriebsaussta	2.452,71	0,00	3.100,77	-3.100,77
19		Summe der ordentlichen Aufwendungen (Nr. 11 bis 18)	374.600,97	400.824,00	392.176,40	8.647,60
20		Verwaltungsergebnis (Nr. 10 ./ Nr. 19)	-266.748,85	-279.324,00	-279.454,76	130,76
23		Finanzergebnis (Nr. 21 ./ Nr. 22)	0,00	0,00	0,00	0,00
24		Ordentliches Ergebnis (Nr. 20 und Nr. 23)	-266.748,85	-279.324,00	-279.454,76	130,76
27		Außerordentliches Ergebnis (Nr. 25 ./ Nr. 26)	0,00	0,00	0,00	0,00
28		Jahresergebnis vor internen Leistungsbeziehungen (Nr. 24 und Nr. 27)	-266.748,85	-279.324,00	-279.454,76	130,76
30		Kosten aus internen Leistungsbeziehungen	877,00	1.000,00	173,00	827,00
		97 057 60 ILV-Aufwand Kostenerstattungen	877,00	1.000,00	173,00	827,00
31		Ergebnis der internen Leistungsbeziehungen (Nr. 29 ./ Nr. 30)	-877,00	-1.000,00	-173,00	-827,00
32		Jahresergebnis nach internen Leistungsbeziehungen (Nr. 28 und Nr. 31)	-267.625,85	-280.324,00	-279.627,76	-696,24




Gemeinde	P	Sulzbach
Produktbereich	P06	Kinder-, Jugend- und Familienhilfe
Produktgruppe	P0604	Tageseinrichtungen für Kinder
Produkt	P06041	Tageseinrichtung für Kinder
Teilprodukt	P060415	Betreuende Grundschule
Kostenstelle	06041105	Betreuende Grundschule

Teilfinanzrechnung

Nr.	Bezeichnung	Ergebnis	Fortgeschriebener	Ergebnis	Vergleich
		des Vorjahres	Ansatz des	des	Ansatz/Ergebnis
		2019	Haushaltsjahres	Haushaltsjahres	desHaushaltsjahres
1	2	3	2020	2020	2020
	6				
	Einzahlungen aus Investitionstätigkeit				
	Einzahlungen aus Finanzierungstätigkeit				
5	Summe Einzahlungen	0,00	0,00	0,00	0,00
	Auszahlungen aus Investitionstätigkeit				
6	Auszahlungen für Investitionen in das Sachanlagevermögen und immaterielle Anlagevermögen	17.064,21	60.500,00	730,77	59.769,23
	84 383 10 Ausz. Erwerb Verm.gegenstände > 410.-	17.064,21	60.500,00	730,77	59.769,23
	Auszahlungen aus Finanzierungstätigkeit				
10	Summe Auszahlungen	17.064,21	60.500,00	730,77	59.769,23
11	Saldo (Einzahlungen ./ Auszahlungen)	-17.064,21	-60.500,00	-730,77	-59.769,23

Gemeinde	P	Sulzbach
Produktbereich	P06	Kinder-, Jugend- und Familienhilfe
Produktgruppe	P0604	Tageseinrichtungen für Kinder
Produkt	P06041	Tageseinrichtung für Kinder
Teilprodukt	P060416	Hort Kinderreich
Kostenstelle	06041106	Hort Kinder-Reich



Teilergebnisrechnung -EUR						
Nr.	Konten	Bezeichnung	Ergebnis des Vorjahres 2019	Fortge- schriebener Ansatz des Haushalts- jahres 2020	Ergebnis des Haus- haltsjahres 2020	Vergleich fortgeschrie- bener Ansatz/ Ergebnis des Haushaltsja- hres (Sp.5./Sp.6)
1	2	3	4	5	6	7
2	51	Öffentlich-rechtliche Leistungsentgelte	168.282,87	177.000,00	121.049,23	55.950,77
		51 103 00 Essensgeld Grundmodul	65.891,00	68.000,00	47.351,50	20.648,50
		51 103 10 Essensgeld Gastessen	1.196,71	1.000,00	514,80	485,20
		51 103 40 Hort Gebühren Grundmodul	101.195,16	108.000,00	73.182,93	34.817,07
7	540- 543	Erträge aus Zuweisungen und Zuschüssen für laufende Zwecke und allgemeine Umlagen	0,00	12.300,00	23.800,00	-11.500,00
		54 103 00 Sonstige Zuweisungen des Landes	0,00	0,00	23.800,00	-23.800,00
		54 240 00 Zuweis.f.lfd.Zwecke v.sonst.öff.Bereich	0,00	12.300,00	0,00	12.300,00
8	546	Erträge aus der Auflösung von Sonderposten aus Investitionszuweisungen, -zuschüssen und Investitionsbeiträgen	0,00	1.332,00	1.332,00	0,00
		54 600 00 Ertr.Aufl.SoPo Inv.zuweis.öff.Bereich	0,00	1.332,00	1.332,00	0,00
9	53	Sonstige ordentliche Erträge	2.197,83	0,00	804,54	-804,54
		53 300 00 Erträge aus Schadensersatzleistun- gen	874,53	0,00	0,00	0,00
		53 801 00 Herabsetz./Auflös. Pensionsrückstellun- gen	1.177,88	0,00	0,00	0,00
		53 802 00 Herabsetz./Auflös. Beihilferückstellungen	145,42	0,00	804,54	-804,54
10		Summe der ordentlichen Erträge (Nr. 1 bis 9)	170.480,70	190.632,00	146.985,77	43.646,23
11	62,63,6 40-643, 647- 649,65	Personalaufwendungen	567.007,95	679.573,00	551.692,91	127.880,09
		62 000 00 Entg.f.geleist.Arbeitsz. Arbeitn.(Zulag.)	433.767,05	492.175,00	418.032,55	74.142,45
		62 230 00 Zuführung zu Urlaubsrückstellungen	-6.510,02	0,00	192,06	-192,06
		62 550 00 Pauschale LOST/KIST	0,00	2.256,00	0,00	2.256,00
		63 000 00 Dienst-, Amtsbezüge inkl.Zulagen Beamte	10.394,80	10.863,00	11.269,12	-406,12
		64 000 00 AG-Anteil Sozialversich.Entgeltbe- reich	91.228,05	124.538,00	86.815,14	37.722,86
		64 700 00 Zukunftssich./Zusatzve- rs. Entgeltbereich	38.128,07	49.741,00	35.384,04	14.356,96
12	644- 646	Versorgungsaufwendungen	2.313,74	-1.388,00	8.481,09	-9.869,09



Gemeinde	P	Sulzbach
Produktbereich	P06	Kinder-, Jugend- und Familienhilfe
Produktgruppe	P0604	Tageseinrichtungen für Kinder
Produkt	P06041	Tageseinrichtung für Kinder
Teilprodukt	P060416	Hort Kinderreich
Kostenstelle	06041106	Hort Kinder-Reich

Teilergebnisrechnung -EUR

Nr.	Konten	Bezeichnung	Ergebnis des Vorjahres	Fortgeschriebener Ansatz des Haushaltsjahres 2020	Ergebnis des Haushaltsjahres 2020	Vergleich fortgeschriebener Ansatz/ Ergebnis des Haushaltsjahres (Sp.5./Sp.6)
			2019	2020	2020	
1	2	3	4	5	6	7
		64 600 00 Zuführung zu Pensionsrückstellungen	1.970,76	-897,00	3.555,20	-4.452,20
		64 610 00 Zuführung zu Beihilferückstellungen	342,98	-491,00	340,12	-831,12
		64 620 00 Zuführung zu Überstundenrückstellungen	0,00	0,00	4.585,77	-4.585,77
13	60,61, 67-69	Aufwendungen für Sach- und Dienstleistungen	95.981,88	122.320,00	97.203,44	25.116,56
		60 005 00 Lebensmittel Einkauf	36.990,95	37.000,00	27.374,86	9.625,14
		60 100 00 Büromat., Drucksachen d. Verwalt. u. ä. Einr.	2.756,62	3.000,00	857,17	2.142,83
		60 110 00 Lehr- und Unterrichtsmittel	7.124,71	4.600,00	2.276,50	2.323,50
		60 111 00 Verbrauchsmaterial	6.015,26	5.200,00	2.787,41	2.412,59
		60 300 00 Betriebsstoffe/Verbrauchswerkzeuge	558,48	1.000,00	14,42	985,58
		60 300 11 Reinigungsmittel	53,43	1.500,00	457,99	1.042,01
		60 301 00 Ersatzbeschaffungen	330,71	3.500,00	890,74	2.609,26
		60 510 00 Aufwendungen für Strom	5.050,67	4.500,00	5.330,22	-830,22
		60 520 00 Aufwendungen für Gas	2.018,38	4.500,00	3.443,00	1.057,00
		60 560 00 Aufwendungen für Wasser	64,71	900,00	727,77	172,23
		60 570 00 Aufwendungen für Abwasser	51,84	700,00	555,45	144,55
		60 610 00 Materialaufw. Gebäude u. Außenanlagen	-50,36	1.500,00	735,53	764,47
		60 630 00 Materialaufw. Einricht. u. Ausstattungen	816,74	1.000,00	139,25	860,75
		60 700 00 Aufw. f. Berufskl., Arbeitsschutzmittel u. ä.	0,00	250,00	0,00	250,00
		60 810 00 Aufwendungen für Reinigungsmittel	736,07	0,00	378,42	-378,42
		60 890 00 Übriger sonstiger Materialaufwand	0,00	750,00	0,00	750,00
		61 004 00 Schornsteinfeger	149,26	150,00	152,59	-2,59
		61 005 00 Grünflächenpflege	302,77	1.300,00	253,67	1.046,33
		61 005 50 Schädlingsbekämpfung	0,00	150,00	0,00	150,00
		61 330 00 Aufwand für Hausmeistertätigkeiten	0,00	350,00	0,00	350,00
		61 331 00 Rufbereitschaft Alarmanlage	814,31	1.000,00	831,83	168,17
		61 390 00 Sonstige weitere Fremdleistungen	0,00	250,00	0,00	250,00

Gemeinde	P	Sulzbach
Produktbereich	P06	Kinder-, Jugend- und Familienhilfe
Produktgruppe	P0604	Tageseinrichtungen für Kinder
Produkt	P06041	Tageseinrichtung für Kinder
Teilprodukt	P060416	Hort Kinderreich
Kostenstelle	06041106	Hort Kinder-Reich



Teilergebnisrechnung -EUR						
Nr.	Konten	Bezeichnung	Ergebnis des Vorjahres 2019	Fortge- schriebener Ansatz des Haushalts- jahres 2020	Ergebnis des Haus- haltsjahres 2020	Vergleich fortgeschrie- bener Ansatz/ Ergebnis des Haushaltsja- hres (Sp.5./Sp.6)
1	2	3	4	5	6	7
		61 610 00 Fremdst.Gebäude/Au- ssenanal.(Bauunterh.)	5.692,45	3.500,00	3.909,17	-409,17
		61 630 00 Fremdst.v.Einricht.u. Ausstatt.	0,00	500,00	1.338,10	-838,10
		61 660 00 Wartungskosten	2.578,23	3.800,00	2.818,04	981,96
		61 660 30 Wartung für Hard- und Software	231,34	300,00	228,44	71,56
		61 710 00 Aufwendungen für Fremdentsorgung	1.507,56	1.550,00	1.507,56	42,44
		61 730 00 Fremdreinigung	16.664,17	21.000,00	18.747,39	2.252,61
		61 740 00 Veranstaltungen	812,03	2.000,00	364,24	1.635,76
		61 800 00 Skonti, Boni	-2,18	0,00	-41,80	41,80
		67 000 00 Mieten	0,00	900,00	0,00	900,00
		67 300 00 Gebühren	349,64	400,00	149,36	250,64
		67 400 00 Leiharbeitskräfte	181,45	5.000,00	16.865,51	-11.865,51
		68 100 00 Zeitung.u.Fachliteratur d.Verwalt. u.ä.E	301,80	1.200,00	318,20	881,80
		68 500 00 Aufwendungen für Reisekosten	83,33	1.300,00	30,99	1.269,01
		68 800 00 Aufwendungen für Fort- u. Weiterbildung	626,06	4.500,00	0,00	4.500,00
		69 000 00 Beiträge gebäudebezogene Versicherungen	3.171,45	3.270,00	3.285,42	-15,42
		69 910 02 Niederschlagung	0,00	0,00	476,00	-476,00
14	66	Abschreibungen	36.112,00	35.491,00	37.411,00	-1.920,00
		66 200 00 Abschr. Gebäude,Sachanl.,Infr a.vermögen	26.781,00	26.588,00	26.679,00	-91,00
		66 400 00 Abschreibungen technische Betriebsaussta	9.074,00	8.646,00	9.764,00	-1.118,00
		66 450 00 Abschreibungen auf Geschäftsausstattung	257,00	257,00	968,00	-711,00
19		Summe der ordentlichen Aufwendungen (Nr. 11 bis 18)	701.415,57	835.996,00	694.788,44	141.207,56
20		Verwaltungsergebnis (Nr. 10 ./ Nr. 19)	-530.934,87	-645.364,00	-547.802,67	-97.561,33
23		Finanzergebnis (Nr. 21 ./ Nr. 22)	0,00	0,00	0,00	0,00
24		Ordentliches Ergebnis (Nr. 20 und Nr. 23)	-530.934,87	-645.364,00	-547.802,67	-97.561,33
25	59	Außerordentliche Erträge	342,24	0,00	0,00	0,00
		59 890 00 Sonstige periodenfremde Erträge	342,24	0,00	0,00	0,00
27		Außerordentliches Ergebnis (Nr. 25 ./ Nr. 26)	342,24	0,00	0,00	0,00



Gemeinde	P	Sulzbach
Produktbereich	P06	Kinder-, Jugend- und Familienhilfe
Produktgruppe	P0604	Tageseinrichtungen für Kinder
Produkt	P06041	Tageseinrichtung für Kinder
Teilprodukt	P060416	Hort Kinderreich
Kostenstelle	06041106	Hort Kinder-Reich

Teilergebnisrechnung -EUR

Nr.	Konten	Bezeichnung	Ergebnis des Vorjahres 2019	Fortge- schriebener Ansatz des Haushalts- jahres 2020	Ergebnis des Haus- haltsjahres 2020	Vergleich fortgeschrie- bener Ansatz/ Ergebnis des Haushaltsja- hres (Sp.5./Sp.6)
1	2	3	4	5	6	7
28		Jahresergebnis vor internen Leistungsbeziehungen (Nr. 24 und Nr. 27)	-530.592,63	-645.364,00	-547.802,67	-97.561,33
30		Kosten aus internen Leistungsbeziehungen	441,00	2.000,00	1.775,00	225,00
		97 057 60 ILV-Aufwand Kostenerstattungen	441,00	2.000,00	1.775,00	225,00
31		Ergebnis der internen Leistungsbeziehungen (Nr. 29 ./ Nr. 30)	-441,00	-2.000,00	-1.775,00	-225,00
32		Jahresergebnis nach internen Leistungsbeziehungen (Nr. 28 und Nr. 31)	-531.033,63	-647.364,00	-549.577,67	-97.786,33

Gemeinde P Sulzbach
 Produktbereich P06 Kinder-, Jugend- und Familienhilfe
 Produktgruppe P0604 Tageseinrichtungen für Kinder
 Produkt P06041 Tageseinrichtung für Kinder
 Teilprodukt P060417 Neubau Kindergarten
 Kostenstelle 6041107 Kita Zuckerrübe



Teilergebnisrechnung -EUR						
Nr.	Konten	Bezeichnung	Ergebnis des Vorjahres 2019	Fortge- schriebener Ansatz des Haushalts- jahres 2020	Ergebnis des Haus- haltsjahres 2020	Vergleich fortgeschie- bener Ansatz/ Ergebnis des Haushaltsja- hres (Sp.5./Sp.6)
1	2	3	4	5	6	7
8	546	Erträge aus der Auflösung von Sonderposten aus Investitionszuweisungen, -zuschüssen und Investitionsbeiträgen	0,00	0,00	6.912,00	-6.912,00
		54 600 00 Ertr.Aufl.SoPo Inv.zuweis.öff.Bereich	0,00	0,00	6.912,00	-6.912,00
9	53	Sonstige ordentliche Erträge	5.302,84	5.000,00	5.012,16	-12,16
		53 020 00 Nebenerlöse a.Energien u.Abfällen	4.552,84	5.000,00	5.012,16	-12,16
		53 300 00 Erträge aus Schadensersatzleistun- gen	750,00	0,00	0,00	0,00
10		Summe der ordentlichen Erträge (Nr. 1 bis 9)	5.302,84	5.000,00	11.924,16	-6.924,16
13	60,61, 67-69	Aufwendungen für Sach- und Dienstleistungen	32.818,34	30.150,00	26.310,48	3.839,52
		60 301 00 Ersatzbeschaffungen	0,00	500,00	0,00	500,00
		60 510 00 Aufwendungen für Strom	2.195,72	2.500,00	182,02	2.317,98
		60 610 00 Materialaufw. Gebäude u.Außenanlagen	2.627,45	1.000,00	1.921,57	-921,57
		61 005 00 Grünflächenpflege	1.308,86	6.000,00	1.179,21	4.820,79
		61 005 50 Schädlingsbekämpfung	0,00	200,00	174,00	26,00
		61 331 00 Rufbereitschaft Alarmanlage	222,75	1.000,00	702,16	297,84
		61 610 00 Fremdst. Gebäude/Au- ssen anl.(Bauunterh.)	10.413,56	8.000,00	7.797,31	202,69
		61 630 00 Fremdst.v.Einricht.u. Ausstatt.	1.092,27	1.000,00	372,71	627,29
		61 660 00 Wartungskosten	11.416,12	6.900,00	10.277,13	-3.377,13
		61 800 00 Skonti, Boni	-0,88	0,00	-1,67	1,67
		67 300 00 Gebühren	377,61	150,00	67,62	82,38
		69 000 00 Beiträge gebäudebezogene Versicherungen	3.164,88	2.900,00	3.638,42	-738,42
14	66	Abschreibungen	147.659,22	145.883,00	149.293,28	-3.410,28
		66 150 00 Abschr.aktivierte Investitionszuw., etc.	287,00	0,00	287,00	-287,00
		66 200 00 Abschr. Gebäude,Sachanl.,Infr a.vermögen	128.928,34	129.256,00	130.431,28	-1.175,28
		66 400 00 Abschreibungen technische Betriebsaussta	14.799,88	12.983,00	14.931,00	-1.948,00
		66 450 00 Abschreibungen auf Geschäftsausstattung	3.644,00	3.644,00	3.644,00	0,00



Gemeinde	P	Sulzbach
Produktbereich	P06	Kinder-, Jugend- und Familienhilfe
Produktgruppe	P0604	Tageseinrichtungen für Kinder
Produkt	P06041	Tageseinrichtung für Kinder
Teilprodukt	P060417	Neubau Kindergarten
Kostenstelle	6041107	Kita Zuckerrübe

**Teilergebnisrechnung
-EUR**

Nr.	Konten	Bezeichnung	Ergebnis des Vorjahres 2019	Fortge- schriebener Ansatz des Haushalts- jahres 2020	Ergebnis des Haus- haltsjahres 2020	Vergleich fortgeschrie- bener Ansatz/ Ergebnis des Haushaltsja- hres (Sp.5./-Sp.6)
1	2	3	4	5	6	7
19		Summe der ordentlichen Aufwendungen (Nr. 11 bis 18)	180.477,56	176.033,00	175.603,76	429,24
20		Verwaltungsergebnis (Nr. 10 ./ Nr. 19)	-175.174,72	-171.033,00	-163.679,60	-7.353,40
23		Finanzergebnis (Nr. 21 ./ Nr. 22)	0,00	0,00	0,00	0,00
24		Ordentliches Ergebnis (Nr. 20 und Nr. 23)	-175.174,72	-171.033,00	-163.679,60	-7.353,40
27		Außerordentliches Ergebnis (Nr. 25 ./ Nr. 26)	0,00	0,00	0,00	0,00
28		Jahresergebnis vor internen Leistungsbeziehungen (Nr. 24 und Nr. 27)	-175.174,72	-171.033,00	-163.679,60	-7.353,40
30		Kosten aus internen Leistungsbeziehungen	670,00	1.500,00	579,00	921,00
		97 057 60 ILV-Aufwand Kostenerstattungen	670,00	1.500,00	579,00	921,00
31		Ergebnis der internen Leistungsbeziehungen (Nr. 29 ./ Nr. 30)	-670,00	-1.500,00	-579,00	-921,00
32		Jahresergebnis nach internen Leistungsbeziehungen (Nr. 28 und Nr. 31)	-175.844,72	-172.533,00	-164.258,60	-8.274,40

Gemeinde	P	Sulzbach
Produktbereich	P06	Kinder-, Jugend- und Familienhilfe
Produktgruppe	P0604	Tageseinrichtungen für Kinder
Produkt	P06041	Tageseinrichtung für Kinder
Teilprodukt	P060417	Neubau Kindergarten
Kostenstelle	6041107	Kita Zuckerrübe



Teilfinanzrechnung					
Nr.	Bezeichnung	Ergebnis des Vorjahres 2019	Fortgeschriebener Ansatz des Haushaltsjahres 2020	Ergebnis des Haushaltsjahres 2020	Vergleich Ansatz/Ergebnis des Haushaltsjahres 2020
1	2	3	4	5	6
Einzahlungen aus Investitionstätigkeit					
1	Einzahlungen aus Investitionszuweisungen, -zuschüssen sowie aus Investitionsbeiträgen	0,00	0,00	320.000,00	-320.000,00
	82 081 20 Einz.Invest.zuweis.v.Gemeinden(GV)	0,00	0,00	320.000,00	-320.000,00
Einzahlungen aus Finanzierungstätigkeit					
5	Summe Einzahlungen	0,00	0,00	320.000,00	-320.000,00
Auszahlungen aus Investitionstätigkeit					
6	Auszahlungen für Investitionen in das Sachanlagevermögen und immaterielle Anlagevermögen	28.662,81	0,00	29.656,22	-29.656,22
	84 182 00 Ausz. Erwerb Grundstücke, Gebäude	14.845,52	0,00	29.656,22	-29.656,22
	84 182 10 Ausz. Grundstücke und Bauten	-2.985,54	0,00	0,00	0,00
	84 285 10 Auszahlungen für Hochbaumaßnahmen	868,95	0,00	0,00	0,00
	84 383 10 Ausz. Erwerb Verm.gegenstände > 410.-	15.933,88	0,00	0,00	0,00
Auszahlungen aus Finanzierungstätigkeit					
10	Summe Auszahlungen	28.662,81	0,00	29.656,22	-29.656,22
11	Saldo (Einzahlungen ./ Auszahlungen)	-28.662,81	0,00	290.343,78	-290.343,78



Gemeinde
Produktbereich
Produktgruppe
Produkt

P
P06
P0605
P06051

Sulzbach
Kinder-, Jugend- und Familienhilfe
Einrichtungen der Jugendarbeit
öffentliche Spielflächen

**Teilergebnisrechnung
-EUR**

Nr.	Konten	Bezeichnung	Ergebnis des Vorjahres 2019	Fortge- schriebener Ansatz des Haushalts- jahres 2020	Ergebnis des Haus- haltsjahres 2020	Vergleich fortgeschrie- bener Ansatz/ Ergebnis des Haushaltsja- hres (Sp.5./-Sp.6)
1	2	3	4	5	6	7
10		Summe der ordentlichen Erträge (Nr. 1 bis 9)	0,00	0,00	0,00	0,00
13	60,61, 67-69	Aufwendungen für Sach- und Dienstleistungen	33.711,02	186.530,00	46.824,87	139.705,13
14	66	Abschreibungen	508,33	457,00	1.761,99	-1.304,99
19		Summe der ordentlichen Aufwendungen (Nr. 11 bis 18)	34.219,35	186.987,00	48.586,86	138.400,14
20		Verwaltungsergebnis (Nr. 10 ./ Nr. 19)	-34.219,35	-186.987,00	-48.586,86	-138.400,14
23		Finanzergebnis (Nr. 21 ./ Nr. 22)	0,00	0,00	0,00	0,00
24		Ordentliches Ergebnis (Nr. 20 und Nr. 23)	-34.219,35	-186.987,00	-48.586,86	-138.400,14
27		Außerordentliches Ergebnis (Nr. 25 ./ Nr. 26)	0,00	0,00	0,00	0,00
28		Jahresergebnis vor internen Leistungsbeziehungen (Nr. 24 und Nr. 27)	-34.219,35	-186.987,00	-48.586,86	-138.400,14
30		Kosten aus internen Leistungsbeziehungen	49.955,00	50.000,00	44.676,00	5.324,00
31		Ergebnis der internen Leistungsbeziehungen (Nr. 29 ./ Nr. 30)	-49.955,00	-50.000,00	-44.676,00	-5.324,00
32		Jahresergebnis nach internen Leistungsbeziehungen (Nr. 28 und Nr. 31)	-84.174,35	-236.987,00	-93.262,86	-143.724,14

Gemeinde P Sulzbach
 Produktbereich P06 Kinder-, Jugend- und Familienhilfe
 Produktgruppe P0605 Einrichtungen der Jugendarbeit
 Produkt P06051 öffentliche Spielflächen
 Teilprodukt P060511 öffentliche Spielflächen
 Kostenstelle 6051120 Öffentliche Spielflächen



Teilergebnisrechnung -EUR						
Nr.	Konten	Bezeichnung	Ergebnis des Vorjahres 2019	Fortge- schriebener Ansatz des Haushalts- jahres 2020	Ergebnis des Haus- haltsjahres 2020	Vergleich fortgeschrie- bener Ansatz/ Ergebnis des Haushaltsja- hres (Sp.5./Sp.6)
1	2	3	4	5	6	7
10		Summe der ordentlichen Erträge (Nr. 1 bis 9)	0,00	0,00	0,00	0,00
13	60,61, 67-69	Aufwendungen für Sach- und Dienstleistungen	33.711,02	186.530,00	46.824,87	139.705,13
		60 510 00 Aufwendungen für Strom	162,55	200,00	83,96	116,04
		60 560 00 Aufwendungen für Wasser	713,77	1.500,00	664,97	835,03
		60 570 00 Aufwendungen für Abwasser	517,50	1.000,00	595,02	404,98
		60 610 00 Materialaufw. Gebäude u. Außenanlagen	4.948,45	3.000,00	2.553,50	446,50
		60 630 00 Materialaufw. Einricht.u.Ausstattungen	2.612,81	3.500,00	0,00	3.500,00
		60 890 00 Übriger sonstiger Materialaufwand	0,00	1.000,00	0,00	1.000,00
		61 005 00 Grünflächenpflege	23.484,67	30.000,00	25.492,31	4.507,69
		61 390 00 Sonstige weitere Fremdleistungen	0,00	200,00	116,00	84,00
		61 610 00 Fremdst. Gebäude/Außenanl.(Bauunterh.)	0,00	144.500,00	15.852,46	128.647,54
		61 800 00 Skonti, Boni	0,00	0,00	-6,69	6,69
		67 300 00 Gebühren	1.149,45	1.500,00	1.347,58	152,42
		69 000 00 Beiträge gebäudebezogene Versicherungen	121,82	130,00	125,76	4,24
14	66	Abschreibungen	372,00	457,00	1.761,99	-1.304,99
		66 200 00 Abschr. Gebäude, Sachanl., Infr a. vermögen	0,00	0,00	1.304,99	-1.304,99
		66 400 00 Abschreibungen technische Betriebsaussta	108,67	163,00	163,00	0,00
		66 450 00 Abschreibungen auf Geschäftsausstattung	263,33	294,00	294,00	0,00
19		Summe der ordentlichen Aufwendungen (Nr. 11 bis 18)	34.083,02	186.987,00	48.586,86	138.400,14
20		Verwaltungsergebnis (Nr. 10 ./. Nr. 19)	-34.083,02	-186.987,00	-48.586,86	-138.400,14
23		Finanzergebnis (Nr. 21 ./. Nr. 22)	0,00	0,00	0,00	0,00
24		Ordentliches Ergebnis (Nr. 20 und Nr. 23)	-34.083,02	-186.987,00	-48.586,86	-138.400,14
27		Außerordentliches Ergebnis (Nr. 25 ./. Nr. 26)	0,00	0,00	0,00	0,00
28		Jahresergebnis vor internen Leistungsbeziehungen (Nr. 24 und Nr. 27)	-34.083,02	-186.987,00	-48.586,86	-138.400,14




Gemeinde	P	Sulzbach
Produktbereich	P06	Kinder-, Jugend- und Familienhilfe
Produktgruppe	P0605	Einrichtungen der Jugendarbeit
Produkt	P06051	öffentliche Spielflächen
Teilprodukt	P060511	öffentliche Spielflächen
Kostenstelle	6051120	Öffentliche Spielflächen

**Teilergebnisrechnung
-EUR**

Nr.	Konten	Bezeichnung	Ergebnis des Vorjahres 2019	Fortge- schriebener Ansatz des Haushalts- jahres 2020	Ergebnis des Haus- haltsjahres 2020	Vergleich fortgeschie- bener Ansatz/ Ergebnis des Haushaltsja- hres (Sp.5./-Sp.6)
1	2	3	4	5	6	7
30		Kosten aus internen Leistungsbeziehungen	49.955,00	50.000,00	44.676,00	5.324,00
		97 057 60 ILV-Aufwand Kostenerstattungen	49.955,00	50.000,00	44.676,00	5.324,00
31		Ergebnis der internen Leistungsbeziehungen (Nr. 29 ./- Nr. 30)	-49.955,00	-50.000,00	-44.676,00	-5.324,00
32		Jahresergebnis nach internen Leistungsbeziehungen (Nr. 28 und Nr. 31)	-84.038,02	-236.987,00	-93.262,86	-143.724,14

Gemeinde	P	Sulzbach
Produktbereich	P06	Kinder-, Jugend- und Familienhilfe
Produktgruppe	P0605	Einrichtungen der Jugendarbeit
Produkt	P06051	öffentliche Spielflächen
Teilprodukt	P060511	öffentliche Spielflächen
Kostenstelle	6051120	Öffentliche Spielflächen



Teilfinanzrechnung

Nr.	Bezeichnung	Ergebnis	Fortgeschriebener	Ergebnis	Vergleich
		des Vorjahres	Ansatz des	des	Ansatz/Ergebnis
		2019	Haushaltsjahres	Haushaltsjahres	des Haushaltsjahres
1	2	3	2020	2020	2020
	3	4		5	6
	Einzahlungen aus Investitionstätigkeit				
	Einzahlungen aus Finanzierungstätigkeit				
5	Summe Einzahlungen	0,00	0,00	0,00	0,00
	Auszahlungen aus Investitionstätigkeit				
6	Auszahlungen für Investitionen in das Sachanlagevermögen und immaterielle Anlagevermögen	65.887,93	157.000,00	43.298,49	113.701,51
	84 182 10 Ausz. Grundstücke und Bauten	65.887,93	157.000,00	24.794,01	132.205,99
	84 285 10 Auszahlungen für Hochbaumaßnahmen	0,00	0,00	18.504,48	-18.504,48
	Auszahlungen aus Finanzierungstätigkeit				
10	Summe Auszahlungen	65.887,93	157.000,00	43.298,49	113.701,51
11	Saldo (Einzahlungen ./.. Auszahlungen)	-65.887,93	-157.000,00	-43.298,49	-113.701,51



Gemeinde
Produktbereich
Produktgruppe
Produkt

P
P06
P0605
P06052

Sulzbach
Kinder-, Jugend- und Familienhilfe
Einrichtungen der Jugendarbeit
Jugendhaus, Ferienspiele

Teilergebnisrechnung -EUR

Nr.	Konten	Bezeichnung	Ergebnis des Vorjahres 2019	Fortge- schriebener Ansatz des Haushalts- jahres 2020	Ergebnis des Haus- haltsjahres 2020	Vergleich fortgeschr bener Ansatz/ Ergebnis des Haushaltsja hres (Sp.5./-Sp.6)
1	2	3	4	5	6	7
1	50	Privatrechtliche Leistungsentgelte	0,00	0,00	77,00	-77,00
2	51	Öffentlich-rechtliche Leistungsentgelte	21.680,00	22.150,00	0,00	22.150,00
3	548- 549	Kostenersatzleistungen und -erstattungen	1.820,00	1.000,00	0,00	1.000,00
10		Summe der ordentlichen Erträge (Nr. 1 bis 9)	23.500,00	23.150,00	77,00	23.073,00
11	62,63,6 40-643, 647- 649,65	Personalaufwendungen	146.675,21	153.763,00	51.632,07	102.130,93
13	60,61, 67-69	Aufwendungen für Sach- und Dienstleistungen	53.122,77	70.410,00	45.676,90	24.733,10
14	66	Abschreibungen	5.171,94	4.175,00	709,00	3.466,00
15	71	Aufwendungen für Zuweisungen und Zuschüsse sowie besondere Finanzaufwendungen	1.457,00	3.500,00	1.739,50	1.760,50
18	70, 74, 76	Sonstige ordentliche Aufwendungen	200,00	270,00	0,00	270,00
19		Summe der ordentlichen Aufwendungen (Nr. 11 bis 18)	206.626,92	232.118,00	99.757,47	132.360,53
20		Verwaltungsergebnis (Nr. 10 ./ Nr. 19)	-183.126,92	-208.968,00	-99.680,47	-109.287,53
23		Finanzergebnis (Nr. 21 ./ Nr. 22)	0,00	0,00	0,00	0,00
24		Ordentliches Ergebnis (Nr. 20 und Nr. 23)	-183.126,92	-208.968,00	-99.680,47	-109.287,53
27		Außerordentliches Ergebnis (Nr. 25 ./ Nr. 26)	0,00	0,00	0,00	0,00
28		Jahresergebnis vor internen Leistungsbeziehungen (Nr. 24 und Nr. 27)	-183.126,92	-208.968,00	-99.680,47	-109.287,53
30		Kosten aus internen Leistungsbeziehungen	1.047,00	3.500,00	519,00	2.981,00
31		Ergebnis der internen Leistungsbeziehungen (Nr. 29 ./ Nr. 30)	-1.047,00	-3.500,00	-519,00	-2.981,00
32		Jahresergebnis nach internen Leistungsbeziehungen (Nr. 28 und Nr. 31)	-184.173,92	-212.468,00	-100.199,47	-112.268,53

Gemeinde P Sulzbach
 Produktbereich P06 Kinder-, Jugend- und Familienhilfe
 Produktgruppe P0605 Einrichtungen der Jugendarbeit
 Produkt P06052 Jugendhaus, Ferienspiele
 Teilprodukt P060521 Jugendhaus
 Kostenstelle 06052101 Jugendhaus



Teilergebnisrechnung -EUR						
Nr.	Konten	Bezeichnung	Ergebnis des Vorjahres 2019	Fortge- schriebener Ansatz des Haushalts- jahres 2020	Ergebnis des Haus- haltsjahres 2020	Vergleich fortgeschrie- bener Ansatz/ Ergebnis des Haushaltsja- hres (Sp.5./Sp.6)
1	2	3	4	5	6	7
1	50	Privatrechtliche Leistungsentgelte	0,00	0,00	77,00	-77,00
		50 600 00 Umsatzerlöse aus Handelswaren	0,00	0,00	77,00	-77,00
2	51	Öffentlich-rechtliche Leistungsentgelte	0,00	5.000,00	0,00	5.000,00
		51 103 30 Teilnahmegebühren	0,00	5.000,00	0,00	5.000,00
10		Summe der ordentlichen Erträge (Nr. 1 bis 9)	0,00	5.000,00	77,00	4.923,00
11	62,63,6 40-643, 647- 649,65	Personalaufwendungen	127.224,53	129.763,00	51.632,07	78.130,93
		62 000 00 Entg.f.geleist.Arbeitsz. Arbeitsn.(Zulag.)	99.077,55	100.494,00	39.278,84	61.215,16
		62 230 00 Zuführung zu Urlaubsrückstellungen	-1.497,37	0,00	875,14	-875,14
		62 550 00 Pauschale LOST/KIST	0,00	422,00	0,00	422,00
		64 000 00 AG-Anteil Sozialversich.Entgeltbe- reich	21.411,93	21.361,00	8.289,70	13.071,30
		64 700 00 Zukunftssich./Zusatzve- rs. Entgeltbereich	8.232,42	7.486,00	3.188,39	4.297,61
13	60,61, 67-69	Aufwendungen für Sach- und Dienstleistungen	26.022,71	44.360,00	45.484,20	-1.124,20
		60 005 00 Lebensmittel Einkauf	928,21	1.500,00	407,32	1.092,68
		60 100 00 Büromat.,Drucksachen d.Verwalt.u.ä.Eintr.	282,83	1.000,00	0,00	1.000,00
		60 110 00 Lehr- und Unterrichtsmittel	376,74	800,00	0,00	800,00
		60 111 00 Verbrauchsmaterial	576,23	800,00	0,00	800,00
		60 300 00 Betriebsstoffe/Verbrauc- hswerkzeuge	0,00	200,00	0,00	200,00
		60 300 11 Reinigungsmittel	12,37	100,00	0,00	100,00
		60 301 00 Ersatzbeschaffungen	40,95	300,00	94,72	205,28
		60 510 00 Aufwendungen für Strom	1.385,37	2.000,00	1.077,74	922,26
		60 520 00 Aufwendungen für Gas	639,39	1.500,00	1.185,84	314,16
		60 550 00 Aufwendungen für Treibstoffe	0,00	300,00	48,42	251,58
		60 560 00 Aufwendungen für Wasser	897,38	200,00	142,65	57,35
		60 570 00 Aufwendungen für Abwasser	3.908,07	400,00	316,15	83,85
		60 610 00 Materialaufw. Gebäude u.Außenanlagen	193,43	700,00	16,27	683,73



Gemeinde	P	Sulzbach
Produktbereich	P06	Kinder-, Jugend- und Familienhilfe
Produktgruppe	P0605	Einrichtungen der Jugendarbeit
Produkt	P06052	Jugendhaus, Ferienspiele
Teilprodukt	P060521	Jugendhaus
Kostenstelle	06052101	Jugendhaus

Teilergebnisrechnung -EUR

Nr.	Konten	Bezeichnung	Ergebnis des Vorjahres	Fortgeschriebener Ansatz des Haushaltsjahres 2020	Ergebnis des Haushaltsjahres 2020	Vergleich fortgeschriebener Ansatz/ Ergebnis des Haushaltsjahres (Sp.5./-Sp.6)
			2019	2020	2020	
1	2	3	4	5	6	7
		60 630 00 Materialaufw. Einricht.u.Ausstattungen	27,33	1.000,00	180,12	819,88
		61 004 00 Schornsteinfeger	136,31	100,00	87,63	12,37
		61 005 00 Grünflächenpflege	371,74	1.000,00	375,03	624,97
		61 005 50 Schädlingsbekämpfung	0,00	150,00	0,00	150,00
		61 331 00 Rufbereitschaft Alarmanlage	379,89	900,00	0,00	900,00
		61 610 00 Fremdst.Gebäude/Aussenanl.(Bauunterh.)	3.111,64	2.500,00	3.855,48	-1.355,48
		61 630 00 Fremdst.v.Einricht.u. Ausstatt.	0,00	300,00	0,00	300,00
		61 640 00 Fremdinstandhaltung von Fahrzeugen	586,54	500,00	474,47	25,53
		61 660 00 Wartungskosten	571,36	800,00	110,20	689,80
		61 710 00 Aufwendungen für Fremdentsorgung	1.013,88	1.500,00	1.013,88	486,12
		61 730 00 Fremdreinigung	5.855,14	7.500,00	6.646,06	853,94
		61 740 00 Veranstaltungen	907,56	12.000,00	0,00	12.000,00
		61 800 00 Skonti, Boni	0,00	0,00	-0,32	0,32
		67 000 00 Mieten	0,00	1.300,00	0,00	1.300,00
		67 300 00 Gebühren	25,60	350,00	0,58	349,42
		67 400 00 Leiharbeitskräfte	0,00	0,00	29.122,90	-29.122,90
		67 790 00 andere Beratungsleistungen (u.a.IGEK)	3.445,00	3.600,00	0,00	3.600,00
		68 100 00 Zeitung.u.Fachliteratur d.Verwalt. u.ä.E	71,00	100,00	71,00	29,00
		68 500 00 Aufwendungen für Reisekosten	0,00	300,00	1,25	298,75
		68 800 00 Aufwendungen für Fort- u. Weiterbildung	30,00	400,00	0,00	400,00
		69 000 00 Beiträge gebäudebezogene Versicherungen	248,75	260,00	256,81	3,19
14	66	Abschreibungen	4.487,94	4.175,00	709,00	3.466,00
		66 200 00 Abschr. Gebäude,Sachanl.,Infr a.vermögen	3.491,00	3.491,00	0,00	3.491,00
		66 400 00 Abschreibungen technische Betriebsaussta	92,00	0,00	92,00	-92,00
		66 450 00 Abschreibungen auf Geschäftsausstattung	784,95	684,00	617,00	67,00
		66 500 00 Abschreib.a.geringw.Wirtschaftsg.(GWG)	119,99	0,00	0,00	0,00

Gemeinde P Sulzbach
 Produktbereich P06 Kinder-, Jugend- und Familienhilfe
 Produktgruppe P0605 Einrichtungen der Jugendarbeit
 Produkt P06052 Jugendhaus, Ferienspiele
 Teilprodukt P060521 Jugendhaus
 Kostenstelle 06052101 Jugendhaus



Teilergebnisrechnung -EUR						
Nr.	Konten	Bezeichnung	Ergebnis des Vorjahres 2019	Fortge- schriebener Ansatz des Haushalts- jahres 2020	Ergebnis des Haus- haltsjahres 2020	Vergleich fortgeschrie- bener Ansatz/ Ergebnis des Haushaltsja- hres (Sp.5./Sp.6)
1	2	3	4	5	6	7
18	70, 74, 76	Sonstige ordentliche Aufwendungen 70 300 00 Kfz-Steuern	200,00 200,00	270,00 270,00	0,00 0,00	270,00 270,00
19		Summe der ordentlichen Aufwendungen (Nr. 11 bis 18)	157.935,18	178.568,00	97.825,27	80.742,73
20		Verwaltungsergebnis (Nr. 10 ./. Nr. 19)	-157.935,18	-173.568,00	-97.748,27	-75.819,73
23		Finanzergebnis (Nr. 21 ./. Nr. 22)	0,00	0,00	0,00	0,00
24		Ordentliches Ergebnis (Nr. 20 und Nr. 23)	-157.935,18	-173.568,00	-97.748,27	-75.819,73
27		Außerordentliches Ergebnis (Nr. 25 ./. Nr. 26)	0,00	0,00	0,00	0,00
28		Jahresergebnis vor internen Leistungsbeziehungen (Nr. 24 und Nr. 27)	-157.935,18	-173.568,00	-97.748,27	-75.819,73
30		Kosten aus internen Leistungsbeziehungen 97 057 60 ILV-Aufwand Kostenerstattungen	753,00 753,00	3.000,00 3.000,00	519,00 519,00	2.481,00 2.481,00
31		Ergebnis der internen Leistungsbeziehungen (Nr. 29 ./. Nr. 30)	-753,00	-3.000,00	-519,00	-2.481,00
32		Jahresergebnis nach internen Leistungsbeziehungen (Nr. 28 und Nr. 31)	-158.688,18	-176.568,00	-98.267,27	-78.300,73



Gemeinde	P	Sulzbach
Produktbereich	P06	Kinder-, Jugend- und Familienhilfe
Produktgruppe	P0605	Einrichtungen der Jugendarbeit
Produkt	P06052	Jugendhaus, Ferienspiele
Teilprodukt	P060521	Jugendhaus
Kostenstelle	06052101	Jugendhaus

Teilfinanzrechnung

Nr.	Bezeichnung	Ergebnis	Fortgeschriebener	Ergebnis	Vergleich
		des Vorjahres	Ansatz des	des	Ansatz/Ergebnis
		2019	Haushaltsjahres	Haushaltsjahres	desHaushaltsjahres
1	2	3	2020	2020	2020
	6				
	Einzahlungen aus Investitionstätigkeit				
	Einzahlungen aus Finanzierungstätigkeit				
5	Summe Einzahlungen	0,00	0,00	0,00	0,00
	Auszahlungen aus Investitionstätigkeit				
6	Auszahlungen für Investitionen in das Sachanlagevermögen und immaterielle Anlagevermögen	2.688,54	1.700,00	0,00	1.700,00
	84 383 10 Ausz. Erwerb Verm.gegenstände > 410.-	2.688,54	1.700,00	0,00	1.700,00
	Auszahlungen aus Finanzierungstätigkeit				
10	Summe Auszahlungen	2.688,54	1.700,00	0,00	1.700,00
11	Saldo (Einzahlungen ./ Auszahlungen)	-2.688,54	-1.700,00	0,00	-1.700,00

Gemeinde P Sulzbach
 Produktbereich P06 Kinder-, Jugend- und Familienhilfe
 Produktgruppe P0605 Einrichtungen der Jugendarbeit
 Produkt P06052 Jugendhaus, Ferienspiele
 Teilprodukt P060522 Ferienspiele
 Kostenstelle 06052102 Ferienspiele



Teilergebnisrechnung -EUR						
Nr.	Konten	Bezeichnung	Ergebnis des Vorjahres 2019	Fortge- schriebener Ansatz des Haushalts- jahres 2020	Ergebnis des Haus- haltsjahres 2020	Vergleich fortgeschrie- bener Ansatz/ Ergebnis des Haushaltsja- hres (Sp.5./Sp.6)
1	2	3	4	5	6	7
2	51	Öffentlich-rechtliche Leistungsentgelte	21.680,00	17.150,00	0,00	17.150,00
		51 000 04 Verwaltungsgebühren	45,00	150,00	0,00	150,00
		51 103 30 Teilnahmegebühren	21.635,00	17.000,00	0,00	17.000,00
3	548- 549	Kostenersatzleistungen und -erstattungen	1.820,00	1.000,00	0,00	1.000,00
		54 880 00 Kostenerstatt.	1.820,00	1.000,00	0,00	1.000,00
10		Summe der ordentlichen Erträge (Nr. 1 bis 9)	23.500,00	18.150,00	0,00	18.150,00
11	62,63,6 40-643, 647- 649,65	Personalaufwendungen	19.450,68	24.000,00	0,00	24.000,00
		62 900 00 Sonst. Aufwendungen mit Entgeltcharakter	19.450,68	24.000,00	0,00	24.000,00
13	60,61, 67-69	Aufwendungen für Sach- und Dienstleistungen	27.100,06	26.050,00	192,70	25.857,30
		60 005 00 Lebensmittel Einkauf	8.012,97	10.000,00	0,00	10.000,00
		60 100 00 Büromat.,Drucksachen d.Verwalt.u.ä.Einr.	96,17	500,00	193,97	306,03
		60 110 00 Lehr- und Unterrichtsmittel	78,01	1.000,00	0,00	1.000,00
		60 111 00 Verbrauchsmaterial	399,26	1.500,00	0,00	1.500,00
		61 730 00 Fremdreinigung	0,00	1.900,00	0,00	1.900,00
		61 740 00 Veranstaltungen	2.068,16	0,00	0,00	0,00
		61 740 10 VA Ferienspiele	16.446,76	11.000,00	0,00	11.000,00
		61 800 00 Skonti, Boni	-1,27	0,00	-1,27	1,27
		68 200 00 Porto und Versandkosten	0,00	150,00	0,00	150,00
15	71	Aufwendungen für Zuweisungen und Zuschüsse sowie besondere Finanzaufwendungen	1.457,00	3.500,00	1.739,50	1.760,50
		71 190 00 Übrige sonst.Zuweisungen u.Zuschüsse	1.457,00	3.500,00	1.739,50	1.760,50
19		Summe der ordentlichen Aufwendungen (Nr. 11 bis 18)	48.007,74	53.550,00	1.932,20	51.617,80
20		Verwaltungsergebnis (Nr. 10 ./. Nr. 19)	-24.507,74	-35.400,00	-1.932,20	-33.467,80
23		Finanzergebnis (Nr. 21 ./. Nr. 22)	0,00	0,00	0,00	0,00
24		Ordentliches Ergebnis (Nr. 20 und Nr. 23)	-24.507,74	-35.400,00	-1.932,20	-33.467,80
27		Außerordentliches Ergebnis (Nr. 25 ./. Nr. 26)	0,00	0,00	0,00	0,00
28		Jahresergebnis vor internen Leistungsbeziehungen (Nr. 24 und Nr. 27)	-24.507,74	-35.400,00	-1.932,20	-33.467,80



Gemeinde	P	Sulzbach
Produktbereich	P06	Kinder-, Jugend- und Familienhilfe
Produktgruppe	P0605	Einrichtungen der Jugendarbeit
Produkt	P06052	Jugendhaus, Ferienspiele
Teilprodukt	P060522	Ferienspiele
Kostenstelle	06052102	Ferienspiele

**Teilergebnisrechnung
-EUR**

Nr.	Konten	Bezeichnung	Ergebnis des Vorjahres 2019	Fortge- schriebener Ansatz des Haushalts- jahres 2020	Ergebnis des Haus- haltsjahres 2020	Vergleich fortgeschrie- bener Ansatz/ Ergebnis des Haushaltsja- hres (Sp.5./Sp.6)
1	2	3	4	5	6	7
30		Kosten aus internen Leistungsbeziehungen	294,00	500,00	0,00	500,00
		97 057 60 ILV-Aufwand Kostenerstattungen	294,00	500,00	0,00	500,00
31		Ergebnis der internen Leistungsbeziehungen (Nr. 29 ./ Nr. 30)	-294,00	-500,00	0,00	-500,00
32		Jahresergebnis nach internen Leistungsbeziehungen (Nr. 28 und Nr. 31)	-24.801,74	-35.900,00	-1.932,20	-33.967,80

Gemeinde P Sulzbach
 Produktbereich P08 Sportförderung
 Produktgruppe P0801 Förderung des Sports
 Produkt P08011 Allgemeine Förderung und Verwaltung des Sports



Teilergebnisrechnung -EUR						
Nr.	Konten	Bezeichnung	Ergebnis des Vorjahres 2019	Fortge- schriebener Ansatz des Haushalts- jahres 2020	Ergebnis des Haus- haltsjahres 2020	Vergleich fortgeschie- bener Ansatz/ Ergebnis des Haushaltsja- hres (Sp.5./Sp.6)
1	2	3	4	5	6	7
10		Summe der ordentlichen Erträge (Nr. 1 bis 9)	0,00	0,00	0,00	0,00
13	60,61, 67-69	Aufwendungen für Sach- und Dienstleistungen	4.714,54	8.300,00	1.102,50	7.197,50
14	66	Abschreibungen	3.612,00	0,00	2.834,00	-2.834,00
15	71	Aufwendungen für Zuweisungen und Zuschüsse sowie besondere Finanzaufwendungen	46.094,50	55.500,00	50.624,50	4.875,50
19		Summe der ordentlichen Aufwendungen (Nr. 11 bis 18)	54.421,04	63.800,00	54.561,00	9.239,00
20		Verwaltungsergebnis (Nr. 10 ./ Nr. 19)	-54.421,04	-63.800,00	-54.561,00	-9.239,00
23		Finanzergebnis (Nr. 21 ./ Nr. 22)	0,00	0,00	0,00	0,00
24		Ordentliches Ergebnis (Nr. 20 und Nr. 23)	-54.421,04	-63.800,00	-54.561,00	-9.239,00
27		Außerordentliches Ergebnis (Nr. 25 ./ Nr. 26)	0,00	0,00	0,00	0,00
28		Jahresergebnis vor internen Leistungsbeziehungen (Nr. 24 und Nr. 27)	-54.421,04	-63.800,00	-54.561,00	-9.239,00
30		Kosten aus internen Leistungsbeziehungen	3.463,50	7.500,00	0,00	7.500,00
31		Ergebnis der internen Leistungsbeziehungen (Nr. 29 ./ Nr. 30)	-3.463,50	-7.500,00	0,00	-7.500,00
32		Jahresergebnis nach internen Leistungsbeziehungen (Nr. 28 und Nr. 31)	-57.884,54	-71.300,00	-54.561,00	-16.739,00



Gemeinde	P	Sulzbach
Produktbereich	P08	Sportförderung
Produktgruppe	P0801	Förderung des Sports
Produkt	P08011	Allgemeine Förderung und Verwaltung des Sports
Teilprodukt	P080111	Förderung des Sports
Kostenstelle	08011103	Rund um den Finanzplatz Eschborn-Frankfurt

**Teilergebnisrechnung
-EUR**

Nr.	Konten	Bezeichnung	Ergebnis des Vorjahres 2019	Fortge- schriebener Ansatz des Haushalts- jahres 2020	Ergebnis des Haus- haltsjahres 2020	Vergleich fortgeschr iebener Ansatz/ Ergebnis des Haushaltsja hres (Sp.5./-Sp.6)
1	2	3	4	5	6	7
10		Summe der ordentlichen Erträge (Nr. 1 bis 9)	0,00	0,00	0,00	0,00
13	60,61, 67-69	Aufwendungen für Sach- und Dienstleistungen	4.714,54	7.800,00	1.102,50	6.697,50
		60 100 00 Büromat.,Drucksachen d.Verwalt.u.ä.Eintr.	386,75	1.500,00	0,00	1.500,00
		60 300 00 Betriebsstoffe/Verbrauchswerkzeuge	357,72	1.500,00	0,00	1.500,00
		61 800 00 Skonti, Boni	-5,43	0,00	0,00	0,00
		67 000 00 Mieten	3.475,00	4.000,00	1.102,50	2.897,50
		68 620 00 Aufw. Gästebewirtung (Repräsentation)	500,50	800,00	0,00	800,00
15	71	Aufwendungen für Zuweisungen und Zuschüsse sowie besondere Finanzaufwendungen	7.500,00	7.500,00	0,00	7.500,00
		71 270 00 Zusch.lfd.a.priv.Unternehmen	7.500,00	7.500,00	0,00	7.500,00
19		Summe der ordentlichen Aufwendungen (Nr. 11 bis 18)	12.214,54	15.300,00	1.102,50	14.197,50
20		Verwaltungsergebnis (Nr. 10 ./ Nr. 19)	-12.214,54	-15.300,00	-1.102,50	-14.197,50
23		Finanzergebnis (Nr. 21 ./ Nr. 22)	0,00	0,00	0,00	0,00
24		Ordentliches Ergebnis (Nr. 20 und Nr. 23)	-12.214,54	-15.300,00	-1.102,50	-14.197,50
27		Außerordentliches Ergebnis (Nr. 25 ./ Nr. 26)	0,00	0,00	0,00	0,00
28		Jahresergebnis vor internen Leistungsbeziehungen (Nr. 24 und Nr. 27)	-12.214,54	-15.300,00	-1.102,50	-14.197,50
30		Kosten aus internen Leistungsbeziehungen	3.463,50	6.500,00	0,00	6.500,00
		97 057 60 ILV-Aufwand Kostenerstattungen	3.463,50	6.500,00	0,00	6.500,00
31		Ergebnis der internen Leistungsbeziehungen (Nr. 29 ./ Nr. 30)	-3.463,50	-6.500,00	0,00	-6.500,00
32		Jahresergebnis nach internen Leistungsbeziehungen (Nr. 28 und Nr. 31)	-15.678,04	-21.800,00	-1.102,50	-20.697,50

Gemeinde P Sulzbach
 Produktbereich P08 Sportförderung
 Produktgruppe P0801 Förderung des Sports
 Produkt P08011 Allgemeine Förderung und Verwaltung des Sports
 Teilprodukt P080111 Förderung des Sports
 Kostenstelle 8011110 Förderung des Sports



Teilergebnisrechnung -EUR						
Nr.	Konten	Bezeichnung	Ergebnis des Vorjahres 2019	Fortge- schriebener Ansatz des Haushalts- jahres 2020	Ergebnis des Haus- haltsjahres 2020	Vergleich fortgeschrie- bener Ansatz/ Ergebnis des Haushaltsja- hres (Sp.5./Sp.6)
1	2	3	4	5	6	7
10		Summe der ordentlichen Erträge (Nr. 1 bis 9)	0,00	0,00	0,00	0,00
13	60,61, 67-69	Aufwendungen für Sach- und Dienstleistungen	0,00	500,00	0,00	500,00
		61 390 00 Sonstige weitere Fremdleistungen	0,00	500,00	0,00	500,00
14	66	Abschreibungen	2.000,00	0,00	2.834,00	-2.834,00
		66 150 00 Abschr.aktivierte Investitionszuw., etc.	2.000,00	0,00	2.834,00	-2.834,00
15	71	Aufwendungen für Zuweisungen und Zuschüsse sowie besondere Finanzaufwendungen	38.594,50	48.000,00	50.624,50	-2.624,50
		71 190 00 Übrige sonst.Zuweisungen u.Zuschüsse	22.000,00	22.000,00	22.000,00	0,00
		71 281 00 Zuschüsse f.lfd.Zwecke Sport	16.594,50	26.000,00	28.624,50	-2.624,50
19		Summe der ordentlichen Aufwendungen (Nr. 11 bis 18)	40.594,50	48.500,00	53.458,50	-4.958,50
20		Verwaltungsergebnis (Nr. 10 ./ Nr. 19)	-40.594,50	-48.500,00	-53.458,50	4.958,50
23		Finanzergebnis (Nr. 21 ./ Nr. 22)	0,00	0,00	0,00	0,00
24		Ordentliches Ergebnis (Nr. 20 und Nr. 23)	-40.594,50	-48.500,00	-53.458,50	4.958,50
27		Außerordentliches Ergebnis (Nr. 25 ./ Nr. 26)	0,00	0,00	0,00	0,00
28		Jahresergebnis vor internen Leistungsbeziehungen (Nr. 24 und Nr. 27)	-40.594,50	-48.500,00	-53.458,50	4.958,50
30		Kosten aus internen Leistungsbeziehungen	0,00	1.000,00	0,00	1.000,00
		97 057 60 ILV-Aufwand Kostenerstattungen	0,00	1.000,00	0,00	1.000,00
31		Ergebnis der internen Leistungsbeziehungen (Nr. 29 ./ Nr. 30)	0,00	-1.000,00	0,00	-1.000,00
32		Jahresergebnis nach internen Leistungsbeziehungen (Nr. 28 und Nr. 31)	-40.594,50	-49.500,00	-53.458,50	3.958,50



Gemeinde	P	Sulzbach
Produktbereich	P08	Sportförderung
Produktgruppe	P0801	Förderung des Sports
Produkt	P08011	Allgemeine Förderung und Verwaltung des Sports
Teilprodukt	P080111	Förderung des Sports
Kostenstelle	8011110	Förderung des Sports

Teilfinanzrechnung

Nr.	Bezeichnung	Ergebnis	Fortgeschriebener	Ergebnis	Vergleich
		des Vorjahres	Ansatz des	des	Ansatz/Ergebnis
		2019	Haushaltsjahres	Haushaltsjahres	desHaushaltsjahres
1	2	3	2020	2020	2020
	6				
	Einzahlungen aus Investitionstätigkeit				
	Einzahlungen aus Finanzierungstätigkeit				
5	Summe Einzahlungen	0,00	0,00	0,00	0,00
	Auszahlungen aus Investitionstätigkeit				
6	Auszahlungen für Investitionen in das Sachanlagevermögen und immaterielle Anlagevermögen	0,00	184.000,00	88.000,00	96.000,00
	84 081 80 Ausz. akt. Inv.zuw. übrige Bereiche	0,00	184.000,00	50.000,00	134.000,00
	84 383 10 Ausz. Erwerb Verm.gegenstände > 410.-	0,00	0,00	38.000,00	-38.000,00
	Auszahlungen aus Finanzierungstätigkeit				
10	Summe Auszahlungen	0,00	184.000,00	88.000,00	96.000,00
11	Saldo (Einzahlungen ./ Auszahlungen)	0,00	-184.000,00	-88.000,00	-96.000,00

Gemeinde P Sulzbach
 Produktbereich P08 Sportförderung
 Produktgruppe P0802 Sportstätten und Bäder
 Produkt P08021 Sportstätten



**Teilergebnisrechnung
-EUR**

Nr.	Konten	Bezeichnung	Ergebnis des Vorjahres 2019	Fortge- schriebener Ansatz des Haushalts- jahres 2020	Ergebnis des Haus- haltsjahres 2020	Vergleich fortgeschie- bener Ansatz/ Ergebnis des Haushaltsja- hres (Sp.5./Sp.6)
1	2	3	4	5	6	7
1	50	Privatrechtliche Leistungsentgelte	5.610,93	6.500,00	4.776,78	1.723,22
3	548- 549	Kostenersatzleistungen und -erstattungen	95.598,09	96.000,00	99.347,00	-3.347,00
8	546	Erträge aus der Auflösung von Sonderposten aus Investitionszuweisungen, -zuschüssen und Investitionsbeiträgen	26.906,00	26.905,00	22.456,00	4.449,00
9	53	Sonstige ordentliche Erträge	1.045,90	0,00	0,00	0,00
10		Summe der ordentlichen Erträge (Nr. 1 bis 9)	129.160,92	129.405,00	126.579,78	2.825,22
13	60,61, 67-69	Aufwendungen für Sach- und Dienstleistungen	369.434,05	617.712,00	516.920,51	100.791,49
14	66	Abschreibungen	183.840,00	160.783,00	146.030,00	14.753,00
19		Summe der ordentlichen Aufwendungen (Nr. 11 bis 18)	553.274,05	778.495,00	662.950,51	115.544,49
20		Verwaltungsergebnis (Nr. 10 ./ Nr. 19)	-424.113,13	-649.090,00	-536.370,73	-112.719,27
23		Finanzergebnis (Nr. 21 ./ Nr. 22)	0,00	0,00	0,00	0,00
24		Ordentliches Ergebnis (Nr. 20 und Nr. 23)	-424.113,13	-649.090,00	-536.370,73	-112.719,27
27		Außerordentliches Ergebnis (Nr. 25 ./ Nr. 26)	0,00	0,00	0,00	0,00
28		Jahresergebnis vor internen Leistungsbeziehungen (Nr. 24 und Nr. 27)	-424.113,13	-649.090,00	-536.370,73	-112.719,27
30		Kosten aus internen Leistungsbeziehungen	13.322,00	12.000,00	8.949,50	3.050,50
31		Ergebnis der internen Leistungsbeziehungen (Nr. 29 ./ Nr. 30)	-13.322,00	-12.000,00	-8.949,50	-3.050,50
32		Jahresergebnis nach internen Leistungsbeziehungen (Nr. 28 und Nr. 31)	-437.435,13	-661.090,00	-545.320,23	-115.769,77



Gemeinde	P	Sulzbach
Produktbereich	P08	Sportförderung
Produktgruppe	P0802	Sportstätten und Bäder
Produkt	P08021	Sportstätten
Teilprodukt	P080211	Sportstätten
Kostenstelle	08021101	Eichwaldhalle I

Teilergebnisrechnung -EUR

Nr.	Konten	Bezeichnung	Ergebnis des Vorjahres 2019	Fortgeschriebener Ansatz des Haushaltsjahres 2020	Ergebnis des Haushaltsjahres 2020	Vergleich fortgeschriebener Ansatz/ Ergebnis des Haushaltsjahres (Sp.5./-Sp.6)
1	2	3	4	5	6	7
1	50	Privatrechtliche Leistungsentgelte	3.651,79	2.000,00	1.592,45	407,55
		50 030 00 Überlassung von Gebäuden und Räumen	3.590,16	2.000,00	1.530,82	469,18
		50 905 00 Nebenkosten Miete / Pacht	61,63	0,00	61,63	-61,63
3	548-549	Kostensersatzleistungen und -erstattungen	95.598,09	96.000,00	99.347,00	-3.347,00
		54 840 00 Kostenerstatt.v.sonst.öf f.Bereich	95.598,09	96.000,00	99.347,00	-3.347,00
9	53	Sonstige ordentliche Erträge	1.045,90	0,00	0,00	0,00
		53 300 00 Erträge aus Schadensersatzleistungen	1.045,90	0,00	0,00	0,00
10		Summe der ordentlichen Erträge (Nr. 1 bis 9)	100.295,78	98.000,00	100.939,45	-2.939,45
13	60,61, 67-69	Aufwendungen für Sach- und Dienstleistungen	163.538,84	201.500,00	142.765,92	58.734,08
		60 300 00 Betriebsstoffe/Verbrauchswerkzeuge	0,00	700,00	0,00	700,00
		60 300 11 Reinigungsmittel	0,00	800,00	97,68	702,32
		60 301 00 Ersatzbeschaffungen	497,42	2.500,00	349,05	2.150,95
		60 302 00 Praxis- und Laborbedarf, Arzneimittel	0,00	450,00	0,00	450,00
		60 510 00 Aufwendungen für Strom	20.657,56	23.000,00	26.372,36	-3.372,36
		60 530 00 Aufwendungen für Fernwärme	28.442,57	50.000,00	18.748,39	31.251,61
		60 560 00 Aufwendungen für Wasser	3.713,58	1.900,00	3.171,60	-1.271,60
		60 570 00 Aufwendungen für Abwasser	10.455,35	2.900,00	3.024,84	-124,84
		60 610 00 Materialaufw. Gebäude u.Außenanlagen	4.985,02	6.500,00	5.357,73	1.142,27
		60 630 00 Materialaufw. Einricht.u.Ausstattungen	1.468,43	2.500,00	18,27	2.481,73
		60 811 00 Kleinmaterial	114,00	1.000,00	0,00	1.000,00
		61 005 00 Grünflächenpflege	549,21	4.000,00	916,86	3.083,14
		61 005 50 Schädlingsbekämpfung	267,75	500,00	176,25	323,75
		61 331 00 Rufbereitschaft Alarmanlage	674,89	600,00	351,07	248,93
		61 610 00 Fremddinst.Gebäude/Außenanl.(Bauunterh.)	37.829,09	40.000,00	34.188,24	5.811,76
		61 630 00 Fremddinst.v.Einricht.u. Ausstatt.	3.278,96	4.000,00	2.126,78	1.873,22

Gemeinde P Sulzbach
 Produktbereich P08 Sportförderung
 Produktgruppe P0802 Sportstätten und Bäder
 Produkt P08021 Sportstätten
 Teilprodukt P080211 Sportstätten
 Kostenstelle 08021101 Eichwaldhalle I



Teilergebnisrechnung -EUR

Nr.	Konten	Bezeichnung	Ergebnis des Vorjahres 2019	Fortge- schriebener Ansatz des Haushalts- jahres 2020	Ergebnis des Haus- haltsjahres 2020	Vergleich fortgeschrie- bener Ansatz/ Ergebnis des Haushaltsja- hres (Sp.5./Sp.6)
1	2	3	4	5	6	7
		61 660 00 Wartungskosten	13.106,73	14.200,00	12.546,86	1.653,14
		61 710 00 Aufwendungen für Fremdentsorgung	0,00	1.700,00	972,10	727,90
		61 730 00 Fremdreinigung	28.353,30	35.000,00	26.375,72	8.624,28
		61 800 00 Skonti, Boni	-58,35	0,00	-39,95	39,95
		67 000 00 Mieten	846,09	1.600,00	835,42	764,58
		67 300 00 Gebühren	3.077,95	2.200,00	1.707,65	492,35
		69 000 00 Beiträge gebäudebezogene Versicherungen	5.279,29	5.450,00	5.469,00	-19,00
14	66	Abschreibungen	27.292,00	17.321,00	1.532,00	15.789,00
		66 200 00 Abschr. Gebäude,Sachanl.,Infr a.vermögen	26.543,00	17.321,00	783,00	16.538,00
		66 450 00 Abschreibungen auf Geschäftsausstattung	749,00	0,00	749,00	-749,00
19		Summe der ordentlichen Aufwendungen (Nr. 11 bis 18)	190.830,84	218.821,00	144.297,92	74.523,08
20		Verwaltungsergebnis (Nr. 10 ./ Nr. 19)	-90.535,06	-120.821,00	-43.358,47	-77.462,53
23		Finanzergebnis (Nr. 21 ./ Nr. 22)	0,00	0,00	0,00	0,00
24		Ordentliches Ergebnis (Nr. 20 und Nr. 23)	-90.535,06	-120.821,00	-43.358,47	-77.462,53
27		Außerordentliches Ergebnis (Nr. 25 ./ Nr. 26)	0,00	0,00	0,00	0,00
28		Jahresergebnis vor internen Leistungsbeziehungen (Nr. 24 und Nr. 27)	-90.535,06	-120.821,00	-43.358,47	-77.462,53
30		Kosten aus internen Leistungsbeziehungen	6.084,00	3.500,00	240,00	3.260,00
		97 057 60 ILV-Aufwand Kostenerstattungen	6.084,00	3.500,00	240,00	3.260,00
31		Ergebnis der internen Leistungsbeziehungen (Nr. 29 ./ Nr. 30)	-6.084,00	-3.500,00	-240,00	-3.260,00
32		Jahresergebnis nach internen Leistungsbeziehungen (Nr. 28 und Nr. 31)	-96.619,06	-124.321,00	-43.598,47	-80.722,53



Gemeinde	P	Sulzbach
Produktbereich	P08	Sportförderung
Produktgruppe	P0802	Sportstätten und Bäder
Produkt	P08021	Sportstätten
Teilprodukt	P080211	Sportstätten
Kostenstelle	08021101	Eichwaldhalle I

Teilfinanzrechnung

Nr.	Bezeichnung	Ergebnis	Fortgeschriebener	Ergebnis	Vergleich
		des Vorjahres	Ansatz des	des	Ansatz/Ergebnis
		2019	Haushaltsjahres	Haushaltsjahres	des Haushaltsjahres
1	2	3	2020	2020	2020
	6				
	Einzahlungen aus Investitionstätigkeit				
	Einzahlungen aus Finanzierungstätigkeit				
5	Summe Einzahlungen	0,00	0,00	0,00	0,00
	Auszahlungen aus Investitionstätigkeit				
6	Auszahlungen für Investitionen in das Sachanlagevermögen und immaterielle Anlagevermögen	2.575,16	0,00	0,00	0,00
	84 182 10 Ausz. Grundstücke und Bauten	2.575,16	0,00	0,00	0,00
	Auszahlungen aus Finanzierungstätigkeit				
10	Summe Auszahlungen	2.575,16	0,00	0,00	0,00
11	Saldo (Einzahlungen ./ Auszahlungen)	-2.575,16	0,00	0,00	0,00

Gemeinde P Sulzbach
 Produktbereich P08 Sportförderung
 Produktgruppe P0802 Sportstätten und Bäder
 Produkt P08021 Sportstätten
 Teilprodukt P080211 Sportstätten
 Kostenstelle 08021102 Eichwaldhalle II



Teilergebnisrechnung -EUR						
Nr.	Konten	Bezeichnung	Ergebnis des Vorjahres 2019	Fortge- schriebener Ansatz des Haushalts- jahres 2020	Ergebnis des Haus- haltsjahres 2020	Vergleich fortgeschrie- bener Ansatz/ Ergebnis des Haushaltsja- hres (Sp.5./Sp.6)
1	2	3	4	5	6	7
1	50	Privatrechtliche Leistungsentgelte	1.000,00	1.500,00	431,03	1.068,97
		50 030 00 Überlassung von Gebäuden und Räumen	1.000,00	1.500,00	431,03	1.068,97
8	546	Erträge aus der Auflösung von Sonderposten aus Investitionszuweisungen, -zuschüssen und Investitionsbeiträgen	22.457,00	22.456,00	0,00	22.456,00
		54 600 00 Ertrr.Aufl.SoPo Inv.zuweis.öff.Bereich	22.457,00	22.456,00	0,00	22.456,00
10		Summe der ordentlichen Erträge (Nr. 1 bis 9)	23.457,00	23.956,00	431,03	23.524,97
13	60,61, 67-69	Aufwendungen für Sach- und Dienstleistungen	130.303,43	199.272,00	161.790,46	37.481,54
		60 300 00 Betriebsstoffe/Verbrauc hswerkzeuge	0,00	500,00	0,00	500,00
		60 300 11 Reinigungsmittel	0,00	750,00	97,68	652,32
		60 301 00 Ersatzbeschaffungen	856,80	2.500,00	290,88	2.209,12
		60 302 00 Praxis- und Laborbedarf, Arzneimittel	0,00	450,00	0,00	450,00
		60 510 00 Aufwendungen für Strom	26.283,32	22.000,00	19.132,68	2.867,32
		60 530 00 Aufwendungen für Fernwärme	28.552,88	30.000,00	34.300,81	-4.300,81
		60 560 00 Aufwendungen für Wasser	0,00	1.100,00	0,00	1.100,00
		60 570 00 Aufwendungen für Abwasser	1.472,25	3.200,00	1.472,25	1.727,75
		60 610 00 Materialaufw. Gebäude u.Außenanlagen	5.844,56	6.500,00	5.975,06	524,94
		60 630 00 Materialaufw. Einricht.u.Ausstattunge n	1.185,78	2.500,00	2.144,74	355,26
		60 811 00 Kleinmaterial	114,00	1.000,00	0,00	1.000,00
		61 005 00 Grünflächenpflege	1.088,83	4.000,00	1.483,40	2.516,60
		61 005 50 Schädlingsbekämpfung	267,75	500,00	176,25	323,75
		61 331 00 Rufbereitschaft Alarmanlage	572,84	600,00	407,15	192,85
		61 610 00 Fremdst.Gebäude/Au ssenanal.(Bauunterh.)	6.359,15	57.000,00	41.652,33	15.347,67
		61 630 00 Fremdst.v.Einricht.u. Ausstatt.	3.289,70	4.000,00	1.321,54	2.678,46
		61 660 00 Wartungskosten	12.509,21	13.500,00	10.395,74	3.104,26
		61 710 00 Aufwendungen für Fremdentsorgung	278,17	1.700,00	733,74	966,26
		61 730 00 Fremdreinigung	24.779,58	31.000,00	26.472,01	4.527,99



Gemeinde	P	Sulzbach
Produktbereich	P08	Sportförderung
Produktgruppe	P0802	Sportstätten und Bäder
Produkt	P08021	Sportstätten
Teilprodukt	P080211	Sportstätten
Kostenstelle	08021102	Eichwaldhalle II

Teilergebnisrechnung -EUR

Nr.	Konten	Bezeichnung	Ergebnis des Vorjahres 2019	Fortge- schriebener Ansatz des Haushalts- jahres 2020	Ergebnis des Haus- haltsjahres 2020	Vergleich fortgeschrie- bener Ansatz/ Ergebnis des Haushaltsja- hres (Sp.5./Sp.6)
1	2	3	4	5	6	7
		61 800 00 Skonti, Boni	-30,33	0,00	-9,72	9,72
		67 000 00 Mieten	846,09	1.600,00	835,43	764,57
		67 002 00 Erbbauzinsen	6.111,20	6.112,00	6.111,20	0,80
		67 300 00 Gebühren	3.077,95	1.700,00	1.707,65	-7,65
		69 000 00 Beiträge gebäudebezogene Versicherungen	6.843,70	7.060,00	7.089,64	-29,64
14	66	Abschreibungen	80.869,00	80.622,00	247,00	80.375,00
		66 200 00 Abschr. Gebäude,Sachanl.,Infr a.vermögen	80.869,00	80.622,00	247,00	80.375,00
19		Summe der ordentlichen Aufwendungen (Nr. 11 bis 18)	211.172,43	279.894,00	162.037,46	117.856,54
20		Verwaltungsergebnis (Nr. 10 ./ Nr. 19)	-187.715,43	-255.938,00	-161.606,43	-94.331,57
23		Finanzergebnis (Nr. 21 ./ Nr. 22)	0,00	0,00	0,00	0,00
24		Ordentliches Ergebnis (Nr. 20 und Nr. 23)	-187.715,43	-255.938,00	-161.606,43	-94.331,57
27		Außerordentliches Ergebnis (Nr. 25 ./ Nr. 26)	0,00	0,00	0,00	0,00
28		Jahresergebnis vor internen Leistungsbeziehungen (Nr. 24 und Nr. 27)	-187.715,43	-255.938,00	-161.606,43	-94.331,57
30		Kosten aus internen Leistungsbeziehungen	399,00	3.500,00	648,00	2.852,00
		97 057 60 ILV-Aufwand Kostenerstattungen	399,00	3.500,00	648,00	2.852,00
31		Ergebnis der internen Leistungsbeziehungen (Nr. 29 ./ Nr. 30)	-399,00	-3.500,00	-648,00	-2.852,00
32		Jahresergebnis nach internen Leistungsbeziehungen (Nr. 28 und Nr. 31)	-188.114,43	-259.438,00	-162.254,43	-97.183,57

Gemeinde P Sulzbach
 Produktbereich P08 Sportförderung
 Produktgruppe P0802 Sportstätten und Bäder
 Produkt P08021 Sportstätten
 Teilprodukt P080211 Sportstätten
 Kostenstelle 08021102 Eichwaldhalle II



Teilfinanzrechnung

Nr.	Bezeichnung	Ergebnis	Fortgeschriebener	Ergebnis	Vergleich
		des Vorjahres	Ansatz des	des	Ansatz/Ergebnis
		2019	Haushaltsjahres	Haushaltsjahres	des Haushaltsjahres
1	2	3	2020	2020	2020
	3	4		5	6
	Einzahlungen aus Investitionstätigkeit				
	Einzahlungen aus Finanzierungstätigkeit				
5	Summe Einzahlungen	0,00	0,00	0,00	0,00
	Auszahlungen aus Investitionstätigkeit				
6	Auszahlungen für Investitionen in das Sachanlagevermögen und immaterielle Anlagevermögen	2.575,17	0,00	0,00	0,00
	84 182 10 Ausz. Grundstücke und Bauten	2.575,17	0,00	0,00	0,00
	Auszahlungen aus Finanzierungstätigkeit				
10	Summe Auszahlungen	2.575,17	0,00	0,00	0,00
11	Saldo (Einzahlungen ./ Auszahlungen)	-2.575,17	0,00	0,00	0,00



Gemeinde	P	Sulzbach
Produktbereich	P08	Sportförderung
Produktgruppe	P0802	Sportstätten und Bäder
Produkt	P08021	Sportstätten
Teilprodukt	P080211	Sportstätten
Kostenstelle	08021103	Sportplatz

Teilergebnisrechnung -EUR

Nr.	Konten	Bezeichnung	Ergebnis des Vorjahres 2019	Fortgeschriebener Ansatz des Haushaltsjahres 2020	Ergebnis des Haushaltsjahres 2020	Vergleich fortgeschriebener Ansatz/Ergebnis des Haushaltsjahres (Sp.5./Sp.6)
1	2	3	4	5	6	7
1	50	Privatrechtliche Leistungsentgelte	959,14	3.000,00	2.753,30	246,70
		50 030 00 Überlassung von Gebäuden und Räumen	490,00	0,00	0,00	0,00
		50 030 20 Umsatzerlöse aus Vermietung Sportanlagen	440,00	500,00	0,00	500,00
		50 905 00 Nebenkosten Miete / Pacht	29,14	2.500,00	2.753,30	-253,30
8	546	Erträge aus der Auflösung von Sonderposten aus Investitionszuweisungen, -zuschüssen und Investitionsbeiträgen	1.250,00	4.449,00	0,00	4.449,00
		54 600 00 Ertr.Aufl.SoPo Inv.zuweis.öff.Bereich	1.250,00	4.449,00	0,00	4.449,00
10		Summe der ordentlichen Erträge (Nr. 1 bis 9)	2.209,14	7.449,00	2.753,30	4.695,70
13	60,61, 67-69	Aufwendungen für Sach- und Dienstleistungen	75.591,78	216.940,00	212.364,13	4.575,87
		60 300 00 Betriebsstoffe/Verbrauchswerkzeuge	0,00	300,00	0,00	300,00
		60 300 11 Reinigungsmittel	0,00	500,00	0,00	500,00
		60 301 00 Ersatzbeschaffungen	1.880,20	3.000,00	1.527,17	1.472,83
		60 302 00 Praxis- und Laborbedarf, Arzneimittel	0,00	450,00	0,00	450,00
		60 510 00 Aufwendungen für Strom	6.707,76	7.500,00	4.887,35	2.612,65
		60 520 00 Aufwendungen für Gas	4.178,07	7.000,00	5.746,36	1.253,64
		60 560 00 Aufwendungen für Wasser	0,00	4.000,00	0,00	4.000,00
		60 570 00 Aufwendungen für Abwasser	10.603,88	20.000,00	17.697,00	2.303,00
		60 610 00 Materialaufw. Gebäude u.Außenanlagen	6.199,54	5.500,00	5.118,66	381,34
		60 630 00 Materialaufw. Einricht.u.Ausstattungen	53,55	1.500,00	0,00	1.500,00
		61 003 00 Ablesedienst Heizung	423,16	400,00	513,29	-113,29
		61 005 00 Grünflächenpflege	4.312,66	5.000,00	15.564,29	-10.564,29
		61 005 50 Schädlingsbekämpfung	202,30	450,00	116,00	334,00
		61 331 00 Rufbereitschaft Alarmanlage	1.642,76	1.200,00	1.199,74	0,26
		61 610 00 Fremdst.Gebäude/Außenanl.(Bauunterh.)	12.342,43	132.500,00	135.450,32	-2.950,32
		61 630 00 Fremdst.v.Einricht.u. Ausstatt.	0,00	1.000,00	0,00	1.000,00

Gemeinde P Sulzbach
 Produktbereich P08 Sportförderung
 Produktgruppe P0802 Sportstätten und Bäder
 Produkt P08021 Sportstätten
 Teilprodukt P080211 Sportstätten
 Kostenstelle 08021103 Sportplatz



Teilergebnisrechnung -EUR						
Nr.	Konten	Bezeichnung	Ergebnis des Vorjahres 2019	Fortge- schriebener Ansatz des Haushalts- jahres 2020	Ergebnis des Haus- haltsjahres 2020	Vergleich fortgeschrie- bener Ansatz/ Ergebnis des Haushaltsja- hres (Sp.5./Sp.6)
1	2	3	4	5	6	7
		61 660 00 Wartungskosten	395,98	1.200,00	1.328,76	-128,76
		61 710 00 Aufwendungen für Fremdentsorgung	4.397,71	2.200,00	1.036,52	1.163,48
		61 730 00 Fremdreinigung	16.819,56	19.000,00	16.607,44	2.392,56
		61 800 00 Skonti, Boni	0,00	0,00	-24,35	24,35
		67 000 00 Mieten	0,00	600,00	820,03	-220,03
		67 300 00 Gebühren	2.581,54	700,00	1.832,60	-1.132,60
		69 000 00 Beiträge gebäudebezogene Versicherungen	2.850,68	2.940,00	2.942,95	-2,95
14	66	Abschreibungen	41.593,00	62.840,00	63.629,00	-789,00
		66 200 00 Abschr. Gebäude,Sachanl.,Infr a.vermögen	41.070,00	61.355,00	61.264,00	91,00
		66 300 00 Abschr. techn. Anlagen und Maschinen	0,00	1.485,00	1.485,00	0,00
		66 400 00 Abschreibungen technische Betriebsaussta	0,00	0,00	357,00	-357,00
		66 450 00 Abschreibungen auf Geschäftsausstattung	523,00	0,00	523,00	-523,00
19		Summe der ordentlichen Aufwendungen (Nr. 11 bis 18)	117.184,78	279.780,00	275.993,13	3.786,87
20		Verwaltungsergebnis (Nr. 10 ./ Nr. 19)	-114.975,64	-272.331,00	-273.239,83	908,83
23		Finanzergebnis (Nr. 21 ./ Nr. 22)	0,00	0,00	0,00	0,00
24		Ordentliches Ergebnis (Nr. 20 und Nr. 23)	-114.975,64	-272.331,00	-273.239,83	908,83
27		Außerordentliches Ergebnis (Nr. 25 ./ Nr. 26)	0,00	0,00	0,00	0,00
28		Jahresergebnis vor internen Leistungsbeziehungen (Nr. 24 und Nr. 27)	-114.975,64	-272.331,00	-273.239,83	908,83
30		Kosten aus internen Leistungsbeziehungen	6.839,00	5.000,00	8.061,50	-3.061,50
		97 057 60 ILV-Aufwand Kostenerstattungen	6.839,00	5.000,00	8.061,50	-3.061,50
31		Ergebnis der internen Leistungsbeziehungen (Nr. 29 ./ Nr. 30)	-6.839,00	-5.000,00	-8.061,50	3.061,50
32		Jahresergebnis nach internen Leistungsbeziehungen (Nr. 28 und Nr. 31)	-121.814,64	-277.331,00	-281.301,33	3.970,33



Gemeinde
Produktbereich
Produktgruppe
Produkt

P
P09
P0901
P09011

Sulzbach
Räuml. Planung und Entwicklung
Räuml. Planungs- und Entwicklungsmaßnahmen
Grundsätze und Planung

**Teilergebnisrechnung
-EUR**

Nr.	Konten	Bezeichnung	Ergebnis des Vorjahres 2019	Fortge- schriebener Ansatz des Haushalts- jahres 2020	Ergebnis des Haus- haltsjahres 2020	Vergleich fortgeschrie- bener Ansatz/ Ergebnis des Haushaltsja- hres (Sp.5./Sp.6)
1	2	3	4	5	6	7
2	51	Öffentlich-rechtliche Leistungsentgelte	3.056,46	2.000,00	2.354,55	-354,55
3	548- 549	Kostenersatzleistungen und -erstattungen	2.940,83	0,00	0,00	0,00
8	546	Erträge aus der Auflösung von Sonderposten aus Investitionszuweisungen, -zuschüssen und Investitionsbeiträgen	13.057,67	4.543,00	13.057,00	-8.514,00
10		Summe der ordentlichen Erträge (Nr. 1 bis 9)	19.054,96	6.543,00	15.411,55	-8.868,55
11	62,63,6 40-643, 647- 649,65	Personalaufwendungen	231.970,27	238.234,00	235.497,03	2.736,97
12	644- 646	Versorgungsaufwendungen	569,45	0,00	36.385,19	-36.385,19
13	60,61, 67-69	Aufwendungen für Sach- und Dienstleistungen	73.676,76	475.000,00	72.685,93	402.314,07
14	66	Abschreibungen	0,00	0,00	26.863,52	-26.863,52
15	71	Aufwendungen für Zuweisungen und Zuschüsse sowie besondere Finanzaufwendungen	48.418,52	0,00	0,00	0,00
19		Summe der ordentlichen Aufwendungen (Nr. 11 bis 18)	354.635,00	713.234,00	371.431,67	341.802,33
20		Verwaltungsergebnis (Nr. 10 ./ Nr. 19)	-335.580,04	-706.691,00	-356.020,12	-350.670,88
23		Finanzergebnis (Nr. 21 ./ Nr. 22)	0,00	0,00	0,00	0,00
24		Ordentliches Ergebnis (Nr. 20 und Nr. 23)	-335.580,04	-706.691,00	-356.020,12	-350.670,88
27		Außerordentliches Ergebnis (Nr. 25 ./ Nr. 26)	0,00	0,00	0,00	0,00
28		Jahresergebnis vor internen Leistungsbeziehungen (Nr. 24 und Nr. 27)	-335.580,04	-706.691,00	-356.020,12	-350.670,88
31		Ergebnis der internen Leistungsbeziehungen (Nr. 29 ./ Nr. 30)	0,00	0,00	0,00	0,00
32		Jahresergebnis nach internen Leistungsbeziehungen (Nr. 28 und Nr. 31)	-335.580,04	-706.691,00	-356.020,12	-350.670,88

Gemeinde	P	Sulzbach
Produktbereich	P09	Räuml. Planung und Entwicklung
Produktgruppe	P0901	Räuml. Planungs- und Entwicklungsmaßnahmen
Produkt	P09011	Grundsätze und Planung
Teilprodukt	P090111	Ortsplanung
Kostenstelle	9011110	Grundsätze und Planung



Teilergebnisrechnung -EUR						
Nr.	Konten	Bezeichnung	Ergebnis des Vorjahres 2019	Fortge- schriebener Ansatz des Haushalts- jahres 2020	Ergebnis des Haus- haltsjahres 2020	Vergleich fortgeschrie- bener Ansatz/ Ergebnis des Haushaltsja- hres (Sp.5./Sp.6)
1	2	3	4	5	6	7
2	51	Öffentlich-rechtliche Leistungsentgelte	3.056,46	2.000,00	2.354,55	-354,55
		51 000 04 Verwaltungsgebühren	3.056,46	2.000,00	2.354,55	-354,55
3	548- 549	Kostenersatzleistungen und -erstattungen	2.940,83	0,00	0,00	0,00
		54 820 00 Kostenerstatt.v.Gemein- den (GV)	2.940,83	0,00	0,00	0,00
8	546	Erträge aus der Auflösung von Sonderposten aus Investitionszuweisungen, -zuschüssen und Investitionsbeiträgen	13.057,67	4.543,00	13.057,00	-8.514,00
		54 600 00 Ertrr.Aufl.SoPo Inv.zuweis.öff.Bereich	13.057,67	4.543,00	13.057,00	-8.514,00
10		Summe der ordentlichen Erträge (Nr. 1 bis 9)	19.054,96	6.543,00	15.411,55	-8.868,55
11	62,63,6 40-643, 647- 649,65	Personalaufwendungen	231.970,27	238.234,00	235.497,03	2.736,97
		62 000 00 Entg.f.geleist.Arbeitsz. Arbeitrn.(Zulag.)	183.640,00	186.254,00	186.992,25	-738,25
		62 230 00 Zuführung zu Urlaubsrückstellungen	-2.353,86	0,00	4.500,28	-4.500,28
		62 550 00 Pauschale LOST/KIST	0,00	698,00	0,00	698,00
		64 000 00 AG-Anteil Sozialversich.Entgeltbe- reich	34.725,42	35.663,00	35.273,09	389,91
		64 700 00 Zukunftssich./Zusatzve- rs. Entgeltbereich	15.958,71	15.619,00	8.731,41	6.887,59
12	644- 646	Versorgungsaufwendungen	569,45	0,00	36.385,19	-36.385,19
		64 620 00 Zuführung zu Überstundenrückstellun- gen	569,45	0,00	36.385,19	-36.385,19
13	60,61, 67-69	Aufwendungen für Sach- und Dienstleistungen	73.676,76	475.000,00	72.685,93	402.314,07
		67 710 00 Aufw.Sachverst.,Recht- sanw.,Gerichtskost.	0,00	25.000,00	6.510,40	18.489,60
		67 731 00 Planungsleistungen (B- Pläne)	58.113,86	260.000,00	15.249,86	244.750,14
		67 731 01 Planungsleistungen (Stadt-san./Beratung)	0,00	5.000,00	0,00	5.000,00
		67 790 00 andere Beratungsleistungen (u.a.IGEK)	5.881,66	110.000,00	43.832,30	66.167,70
		67 790 01 andere Beratungsleistungen (Bodenordnung)	4.957,84	50.000,00	0,00	50.000,00



Gemeinde	P	Sulzbach
Produktbereich	P09	Räuml. Planung und Entwicklung
Produktgruppe	P0901	Räuml. Planungs- und Entwicklungsmaßnahmen
Produkt	P09011	Grundsätze und Planung
Teilprodukt	P090111	Ortsplanung
Kostenstelle	9011110	Grundsätze und Planung

Teilergebnisrechnung -EUR


Nr.	Konten	Bezeichnung	Ergebnis des Vorjahres 2019	Fortge- schriebener Ansatz des Haushalts- jahres 2020	Ergebnis des Haus- haltsjahres 2020	Vergleich fortgeschr bener Ansatz/ Ergebnis des Haushaltsja hres (Sp.5./Sp.6)
1	2	3	4	5	6	7
		67 790 02 andere Beratungsleistungen (Bürgermitwirkung)	4.284,00	25.000,00	6.508,32	18.491,68
		68 500 00 Aufwendungen für Reisekosten	439,40	0,00	585,05	-585,05
14	66	Abschreibungen	0,00	0,00	26.863,52	-26.863,52
		66 150 00 Abschr.aktivierte Investitionszuw., etc.	0,00	0,00	26.863,52	-26.863,52
15	71	Aufwendungen für Zuweisungen und Zuschüsse sowie besondere Finanzaufwendungen	48.418,52	0,00	0,00	0,00
		71 270 00 Zusch.lfd.a.priv.Untern ehmen	48.418,52	0,00	0,00	0,00
19		Summe der ordentlichen Aufwendungen (Nr. 11 bis 18)	354.635,00	713.234,00	371.431,67	341.802,33
20		Verwaltungsergebnis (Nr. 10 ./ Nr. 19)	-335.580,04	-706.691,00	-356.020,12	-350.670,88
23		Finanzergebnis (Nr. 21 ./ Nr. 22)	0,00	0,00	0,00	0,00
24		Ordentliches Ergebnis (Nr. 20 und Nr. 23)	-335.580,04	-706.691,00	-356.020,12	-350.670,88
27		Außerordentliches Ergebnis (Nr. 25 ./ Nr. 26)	0,00	0,00	0,00	0,00
28		Jahresergebnis vor internen Leistungsbeziehungen (Nr. 24 und Nr. 27)	-335.580,04	-706.691,00	-356.020,12	-350.670,88
31		Ergebnis der internen Leistungsbeziehungen (Nr. 29 ./ Nr. 30)	0,00	0,00	0,00	0,00
32		Jahresergebnis nach internen Leistungsbeziehungen (Nr. 28 und Nr. 31)	-335.580,04	-706.691,00	-356.020,12	-350.670,88

Gemeinde	P	Sulzbach
Produktbereich	P09	Räuml. Planung und Entwicklung
Produktgruppe	P0901	Räuml. Planungs- und Entwicklungsmaßnahmen
Produkt	P09011	Grundsätze und Planung
Teilprodukt	P090111	Ortsplanung
Kostenstelle	9011110	Grundsätze und Planung



Teilfinanzrechnung

Nr.	Bezeichnung	Ergebnis	Fortgeschriebener	Ergebnis	Vergleich
		des Vorjahres	Ansatz des	des	Ansatz/Ergebnis
		2019	Haushaltsjahres	Haushaltsjahres	des Haushaltsjahres
1	2	3	2020	2020	2020
	3	4		5	6
	Einzahlungen aus Investitionstätigkeit				
	Einzahlungen aus Finanzierungstätigkeit				
5	Summe Einzahlungen	0,00	0,00	0,00	0,00
	Auszahlungen aus Investitionstätigkeit				
6	Auszahlungen für Investitionen in das Sachanlagevermögen und immaterielle Anlagevermögen	0,00	325.000,00	268.628,52	56.371,48
	84 081 80 Ausz. akt. Inv.zuw. übrige Bereiche	0,00	325.000,00	268.628,52	56.371,48
7	Auszahlungen für Investitionen in das Finanzanlagevermögen	400,00	0,00	0,00	0,00
	84 484 40 Auszahl.f.Erwerb sonst.Anteilsrechte	400,00	0,00	0,00	0,00
	Auszahlungen aus Finanzierungstätigkeit				
10	Summe Auszahlungen	400,00	325.000,00	268.628,52	56.371,48
11	Saldo (Einzahlungen ./ Auszahlungen)	-400,00	-325.000,00	-268.628,52	-56.371,48




Gemeinde	P	Sulzbach
Produktbereich	P10	Bauen und Wohnen
Produktgruppe	P1001	Bau- und Grundstücksordnung
Produkt	P10011	Bauen und Objektbetreuung

Teilergebnisrechnung -EUR

Nr.	Konten	Bezeichnung	Ergebnis des Vorjahres 2019	Fortgeschriebener Ansatz des Haushaltsjahres 2020	Ergebnis des Haushaltsjahres 2020	Vergleich fortgeschriebener Ansatz/ Ergebnis des Haushaltsjahres (Sp.5./-Sp.6)
1	2	3	4	5	6	7
1	50	Privatrechtliche Leistungsentgelte	10,00	0,00	0,00	0,00
2	51	Öffentlich-rechtliche Leistungsentgelte	180,00	0,00	240,00	-240,00
7	540-543	Erträge aus Zuweisungen und Zuschüssen für laufende Zwecke und allgemeine Umlagen	1.000,00	0,00	1.500,00	-1.500,00
8	546	Erträge aus der Auflösung von Sonderposten aus Investitionszuweisungen, -zuschüssen und Investitionsbeiträgen	33.021,63	34.940,00	2.480,00	32.460,00
9	53	Sonstige ordentliche Erträge	3.812,40	0,00	3.628,00	-3.628,00
10		Summe der ordentlichen Erträge (Nr. 1 bis 9)	38.024,03	34.940,00	7.848,00	27.092,00
11	62,63,640-643,647-649,65	Personalaufwendungen	253.974,50	265.020,00	272.782,28	-7.762,28
12	644-646	Versorgungsaufwendungen	445,50	-5.132,00	-5.952,67	820,67
13	60,61,67-69	Aufwendungen für Sach- und Dienstleistungen	19.072,78	124.500,00	26.584,59	97.915,41
14	66	Abschreibungen	18.270,00	22.150,00	21.000,00	1.150,00
15	71	Aufwendungen für Zuweisungen und Zuschüsse sowie besondere Finanzaufwendungen	0,00	15.000,00	0,00	15.000,00
19		Summe der ordentlichen Aufwendungen (Nr. 11 bis 18)	291.762,78	421.538,00	314.414,20	107.123,80
20		Verwaltungsergebnis (Nr. 10 ./- Nr. 19)	-253.738,75	-386.598,00	-306.566,20	-80.031,80
23		Finanzergebnis (Nr. 21 ./- Nr. 22)	0,00	0,00	0,00	0,00
24		Ordentliches Ergebnis (Nr. 20 und Nr. 23)	-253.738,75	-386.598,00	-306.566,20	-80.031,80
27		Außerordentliches Ergebnis (Nr. 25 ./- Nr. 26)	0,00	0,00	0,00	0,00
28		Jahresergebnis vor internen Leistungsbeziehungen (Nr. 24 und Nr. 27)	-253.738,75	-386.598,00	-306.566,20	-80.031,80
30		Kosten aus internen Leistungsbeziehungen	3.727,00	3.000,00	2.026,00	974,00
31		Ergebnis der internen Leistungsbeziehungen (Nr. 29 ./- Nr. 30)	-3.727,00	-3.000,00	-2.026,00	-974,00
32		Jahresergebnis nach internen Leistungsbeziehungen (Nr. 28 und Nr. 31)	-257.465,75	-389.598,00	-308.592,20	-81.005,80

Gemeinde	P	Sulzbach
Produktbereich	P10	Bauen und Wohnen
Produktgruppe	P1001	Bau- und Grundstücksordnung
Produkt	P10011	Bauen und Objektbetreuung
Teilprodukt	P100111	Bauverwaltung und Baugenehmigung
Kostenstelle	10011110	Bauen und Objektbetreuung



Teilergebnisrechnung -EUR						
Nr.	Konten	Bezeichnung	Ergebnis des Vorjahres 2019	Fortge- schriebener Ansatz des Haushalts- jahres 2020	Ergebnis des Haus- haltsjahres 2020	Vergleich fortgeschrie- bener Ansatz/ Ergebnis des Haushaltsja- hres (Sp.5./Sp.6)
1	2	3	4	5	6	7
1	50	Privatrechtliche Leistungsentgelte	10,00	0,00	0,00	0,00
		50 600 00 Umsatzerlöse aus Handelswaren	10,00	0,00	0,00	0,00
2	51	Öffentlich-rechtliche Leistungsentgelte	180,00	0,00	240,00	-240,00
		51 109 30 Nutzungsgebühr Fahrradbox	180,00	0,00	240,00	-240,00
7	540- 543	Erträge aus Zuweisungen und Zuschüssen für laufende Zwecke und allgemeine Umlagen	1.000,00	0,00	1.500,00	-1.500,00
		54 280 00 Zusch.f.lfd.Zwecke v.übrigen Bereichen	1.000,00	0,00	1.500,00	-1.500,00
8	546	Erträge aus der Auflösung von Sonderposten aus Investitionszuweisungen, -zuschüssen und Investitionsbeiträgen	6.945,63	34.940,00	2.480,00	32.460,00
		54 600 00 Ertrr.Aufl.SoPo Inv.zuweis.öff.Bereich	6.945,63	34.940,00	2.480,00	32.460,00
9	53	Sonstige ordentliche Erträge	3.812,40	0,00	3.628,00	-3.628,00
		53 801 00 Herabsetz./Auflös. Pensionsrückstellunge n	1.675,00	0,00	2.012,00	-2.012,00
		53 802 00 Herabsetz./Auflös. Beihilferückstellungen	1.835,00	0,00	1.616,00	-1.616,00
		53 920 00 Erträge Eigenbeteiligung §6 a HBeihVO	302,40	0,00	0,00	0,00
10		Summe der ordentlichen Erträge (Nr. 1 bis 9)	11.948,03	34.940,00	7.848,00	27.092,00
11	62,63,6 40-643, 647- 649,65	Personalaufwendungen	253.974,50	265.020,00	272.782,28	-7.762,28
		62 000 00 Entg.f.geleist.Arbeitsz. Arbeitn.(Zulag.)	198.234,28	206.426,00	215.793,47	-9.367,47
		62 230 00 Zuführung zu Urlaubsrückstellungen	-1.076,70	0,00	-2.974,02	2.974,02
		62 550 00 Pauschale LOST/KIST	0,00	782,00	0,00	782,00
		64 000 00 AG-Anteil Sozialversich.Entgeltbe- reich	39.408,94	40.487,00	41.313,67	-826,67
		64 700 00 Zukunftssich./Zusatzve- rs. Entgeltbereich	17.407,98	17.325,00	18.649,16	-1.324,16
12	644- 646	Versorgungsaufwendungen	445,50	-5.132,00	-5.952,67	820,67
		64 600 00 Zuführung zu Pensionsrückstellunge n	0,00	-3.619,00	0,00	-3.619,00



Gemeinde	P	Sulzbach
Produktbereich	P10	Bauen und Wohnen
Produktgruppe	P1001	Bau- und Grundstücksordnung
Produkt	P10011	Bauen und Objektbetreuung
Teilprodukt	P100111	Bauverwaltung und Baugenehmigung
Kostenstelle	10011110	Bauen und Objektbetreuung

Teilergebnisrechnung -EUR

Nr.	Konten	Bezeichnung	Ergebnis des Vorjahres 2019	Fortgeschriebener Ansatz des Haushaltsjahres 2020	Ergebnis des Haushaltsjahres 2020	Vergleich fortgeschriebener Ansatz/ Ergebnis des Haushaltsjahres (Sp.5./Sp.6)
1	2	3	4	5	6	7
		64 610 00 Zuführung zu Beihilferückstellungen	0,00	-1.513,00	0,00	-1.513,00
		64 620 00 Zuführung zu Überstundenrückstellungen	445,50	0,00	-5.952,67	5.952,67
13	60,61, 67-69	Aufwendungen für Sach- und Dienstleistungen	19.072,78	124.500,00	26.584,59	97.915,41
		60 100 00 Büromat., Drucksachen d. Verwalt. u. ä. Einr.	24,80	400,00	0,00	400,00
		60 301 00 Ersatzbeschaffungen	0,00	1.000,00	19,50	980,50
		60 630 00 Materialaufw. Einricht. u. Ausstattungen	0,00	1.000,00	661,20	338,80
		60 700 00 Aufw. f. Berufskl., Arb. schutzmittel u. ä.	0,00	200,00	0,00	200,00
		61 660 30 Wartung für Hard- und Software	9.108,80	12.000,00	8.564,65	3.435,35
		61 740 00 Veranstaltungen	4.782,81	7.500,00	1.221,72	6.278,28
		67 731 00 Planungsleistungen (B-Pläne)	791,60	79.000,00	9.379,30	69.620,70
		68 100 00 Zeitung. u. Fachliteratur d. Verwalt. u. ä. E	697,70	1.500,00	683,60	816,40
		68 101 00 Digitalisierungskosten	0,00	7.900,00	0,00	7.900,00
		68 500 00 Aufwendungen für Reisekosten	532,49	2.000,00	610,45	1.389,55
		68 800 00 Aufwendungen für Fort- u. Weiterbildung	3.134,58	12.000,00	5.444,17	6.555,83
14	66	Abschreibungen	10.500,00	22.150,00	21.000,00	1.150,00
		66 150 00 Abschr. aktivierte Investitionszuw., etc.	0,00	22.150,00	0,00	22.150,00
		66 190 00 Sonst. Abschr. a. immat. Verm. gegenst. d. AV	10.500,00	0,00	21.000,00	-21.000,00
15	71	Aufwendungen für Zuweisungen und Zuschüsse sowie besondere Finanzaufwendungen	0,00	15.000,00	0,00	15.000,00
		71 190 00 Übrige sonst. Zuweisungen u. Zuschüsse	0,00	15.000,00	0,00	15.000,00
19		Summe der ordentlichen Aufwendungen (Nr. 11 bis 18)	283.992,78	421.538,00	314.414,20	107.123,80
20		Verwaltungsergebnis (Nr. 10 ./ Nr. 19)	-272.044,75	-386.598,00	-306.566,20	-80.031,80
23		Finanzergebnis (Nr. 21 ./ Nr. 22)	0,00	0,00	0,00	0,00
24		Ordentliches Ergebnis (Nr. 20 und Nr. 23)	-272.044,75	-386.598,00	-306.566,20	-80.031,80
27		Außerordentliches Ergebnis (Nr. 25 ./ Nr. 26)	0,00	0,00	0,00	0,00

Gemeinde	P	Sulzbach
Produktbereich	P10	Bauen und Wohnen
Produktgruppe	P1001	Bau- und Grundstücksordnung
Produkt	P10011	Bauen und Objektbetreuung
Teilprodukt	P100111	Bauverwaltung und Baugenehmigung
Kostenstelle	10011110	Bauen und Objektbetreuung



Teilergebnisrechnung -EUR						
Nr.	Konten	Bezeichnung	Ergebnis des Vorjahres 2019	Fortge- schriebener Ansatz des Haushalts- jahres 2020	Ergebnis des Haus- haltsjahres 2020	Vergleich fortgeschie- bener Ansatz/ Ergebnis des Haushaltsja- hres (Sp.5./Sp.6)
1	2	3	4	5	6	7
28		Jahresergebnis vor internen Leistungsbeziehungen (Nr. 24 und Nr. 27)	-272.044,75	-386.598,00	-306.566,20	-80.031,80
30		Kosten aus internen Leistungsbeziehungen	3.727,00	3.000,00	2.026,00	974,00
		97 057 60 ILV-Aufwand Kostenerstattungen	3.727,00	3.000,00	2.026,00	974,00
31		Ergebnis der internen Leistungsbeziehungen (Nr. 29 ./ Nr. 30)	-3.727,00	-3.000,00	-2.026,00	-974,00
32		Jahresergebnis nach internen Leistungsbeziehungen (Nr. 28 und Nr. 31)	-275.771,75	-389.598,00	-308.592,20	-81.005,80



Gemeinde	P	Sulzbach
Produktbereich	P10	Bauen und Wohnen
Produktgruppe	P1001	Bau- und Grundstücksordnung
Produkt	P10011	Bauen und Objektbetreuung
Teilprodukt	P100111	Bauverwaltung und Baugenehmigung
Kostenstelle	10011110	Bauen und Objektbetreuung

Teilfinanzrechnung

Nr.	Bezeichnung	Ergebnis	Fortgeschriebener	Ergebnis	Vergleich
		des Vorjahres	Ansatz des	des	Ansatz/Ergebnis
		2019	Haushaltsjahres	Haushaltsjahres	desHaushaltsjahres
1	2	3	2020	2020	2020
	Einzahlungen aus Investitionstätigkeit				
	Einzahlungen aus Finanzierungstätigkeit				
5	Summe Einzahlungen	0,00	0,00	0,00	0,00
	Auszahlungen aus Investitionstätigkeit				
6	Auszahlungen für Investitionen in das Sachanlagevermögen und immaterielle Anlagevermögen	420.000,00	0,00	0,00	0,00
	84 383 10 Ausz. Erwerb Verm.gegenstände > 410.-	420.000,00	0,00	0,00	0,00
	Auszahlungen aus Finanzierungstätigkeit				
10	Summe Auszahlungen	420.000,00	0,00	0,00	0,00
11	Saldo (Einzahlungen ./ Auszahlungen)	-420.000,00	0,00	0,00	0,00

Gemeinde P Sulzbach
 Produktbereich P10 Bauen und Wohnen
 Produktgruppe P1002 Wohnbauförderung
 Produkt P10021 Wohnbauförderung



Teilergebnisrechnung -EUR						
Nr.	Konten	Bezeichnung	Ergebnis des Vorjahres 2019	Fortge- schriebener Ansatz des Haushalts- jahres 2020	Ergebnis des Haus- haltsjahres 2020	Vergleich fortgeschie- bener Ansatz/ Ergebnis des Haushaltsja- hres (Sp.5./Sp.6)
1	2	3	4	5	6	7
8	546	Erträge aus der Auflösung von Sonderposten aus Investitionszuweisungen, -zuschüssen und Investitionsbeiträgen	0,00	0,00	34.940,00	-34.940,00
10		Summe der ordentlichen Erträge (Nr. 1 bis 9)	0,00	0,00	34.940,00	-34.940,00
14	66	Abschreibungen	18.010,00	12.867,00	24.914,00	-12.047,00
15	71	Aufwendungen für Zuweisungen und Zuschüsse sowie besondere Finanzaufwendungen	1.800,00	20.000,00	6.385,70	13.614,30
19		Summe der ordentlichen Aufwendungen (Nr. 11 bis 18)	19.810,00	32.867,00	31.299,70	1.567,30
20		Verwaltungsergebnis (Nr. 10 ./ Nr. 19)	-19.810,00	-32.867,00	3.640,30	-36.507,30
23		Finanzergebnis (Nr. 21 ./ Nr. 22)	0,00	0,00	0,00	0,00
24		Ordentliches Ergebnis (Nr. 20 und Nr. 23)	-19.810,00	-32.867,00	3.640,30	-36.507,30
27		Außerordentliches Ergebnis (Nr. 25 ./ Nr. 26)	0,00	0,00	0,00	0,00
28		Jahresergebnis vor internen Leistungsbeziehungen (Nr. 24 und Nr. 27)	-19.810,00	-32.867,00	3.640,30	-36.507,30
31		Ergebnis der internen Leistungsbeziehungen (Nr. 29 ./ Nr. 30)	0,00	0,00	0,00	0,00
32		Jahresergebnis nach internen Leistungsbeziehungen (Nr. 28 und Nr. 31)	-19.810,00	-32.867,00	3.640,30	-36.507,30



Gemeinde	P	Sulzbach
Produktbereich	P10	Bauen und Wohnen
Produktgruppe	P1002	Wohnbauförderung
Produkt	P10021	Wohnbauförderung
Teilprodukt	P100211	Wohnbauförderung
Kostenstelle	10021102	Zuschüsse Modernisierung (Energemaßnahmen)

Teilergebnisrechnung -EUR

Nr.	Konten	Bezeichnung	Ergebnis des Vorjahres 2019	Fortge- schriebener Ansatz des Haushalts- jahres 2020	Ergebnis des Haus- haltsjahres 2020	Vergleich fortgeschrie- bener Ansatz/ Ergebnis des Haushaltsja- hres (Sp.5./-Sp.6)
1	2	3	4	5	6	7
8	546	Erträge aus der Auflösung von Sonderposten aus Investitionszuweisungen, -zuschüssen und Investitionsbeiträgen 54 600 00 Ertr.Aufl.SoPo Inv.zuweis.öff.Bereich	0,00 0,00	0,00 0,00	34.940,00 34.940,00	-34.940,00 -34.940,00
10		Summe der ordentlichen Erträge (Nr. 1 bis 9)	0,00	0,00	34.940,00	-34.940,00
14	66	Abschreibungen 66 150 00 Abschr.aktivierte Investitionszuw., etc.	17.014,00 17.014,00	12.867,00 12.867,00	24.914,00 24.914,00	-12.047,00 -12.047,00
15	71	Aufwendungen für Zuweisungen und Zuschüsse sowie besondere Finanzaufwendungen 71 190 00 Übrige sonst.Zuweisungen u.Zuschüsse	1.800,00 1.800,00	20.000,00 20.000,00	6.385,70 6.385,70	13.614,30 13.614,30
19		Summe der ordentlichen Aufwendungen (Nr. 11 bis 18)	18.814,00	32.867,00	31.299,70	1.567,30
20		Verwaltungsergebnis (Nr. 10 ./ Nr. 19)	-18.814,00	-32.867,00	3.640,30	-36.507,30
23		Finanzergebnis (Nr. 21 ./ Nr. 22)	0,00	0,00	0,00	0,00
24		Ordentliches Ergebnis (Nr. 20 und Nr. 23)	-18.814,00	-32.867,00	3.640,30	-36.507,30
27		Außerordentliches Ergebnis (Nr. 25 ./ Nr. 26)	0,00	0,00	0,00	0,00
28		Jahresergebnis vor internen Leistungsbeziehungen (Nr. 24 und Nr. 27)	-18.814,00	-32.867,00	3.640,30	-36.507,30
31		Ergebnis der internen Leistungsbeziehungen (Nr. 29 ./ Nr. 30)	0,00	0,00	0,00	0,00
32		Jahresergebnis nach internen Leistungsbeziehungen (Nr. 28 und Nr. 31)	-18.814,00	-32.867,00	3.640,30	-36.507,30

Gemeinde P Sulzbach
 Produktbereich P11 Ver- und Entsorgung
 Produktgruppe P1101 Elektrizitätsversorgung
 Produkt P11011 Elektrizitätsversorgung



**Teilergebnisrechnung
-EUR**

Nr.	Konten	Bezeichnung	Ergebnis des Vorjahres 2019	Fortge- schriebener Ansatz des Haushalts- jahres 2020	Ergebnis des Haus- haltsjahres 2020	Vergleich fortgeschie- bener Ansatz/ Ergebnis des Haushaltsja- hres (Sp.5./Sp.6)
1	2	3	4	5	6	7
9	53	Sonstige ordentliche Erträge	303.370,37	360.000,00	303.029,37	56.970,63
10		Summe der ordentlichen Erträge (Nr. 1 bis 9)	303.370,37	360.000,00	303.029,37	56.970,63
19		Summe der ordentlichen Aufwendungen (Nr. 11 bis 18)	0,00	0,00	0,00	0,00
20		Verwaltungsergebnis (Nr. 10 ./ Nr. 19)	303.370,37	360.000,00	303.029,37	56.970,63
23		Finanzergebnis (Nr. 21 ./ Nr. 22)	0,00	0,00	0,00	0,00
24		Ordentliches Ergebnis (Nr. 20 und Nr. 23)	303.370,37	360.000,00	303.029,37	56.970,63
27		Außerordentliches Ergebnis (Nr. 25 ./ Nr. 26)	0,00	0,00	0,00	0,00
28		Jahresergebnis vor internen Leistungsbeziehungen (Nr. 24 und Nr. 27)	303.370,37	360.000,00	303.029,37	56.970,63
31		Ergebnis der internen Leistungsbeziehungen (Nr. 29 ./ Nr. 30)	0,00	0,00	0,00	0,00
32		Jahresergebnis nach internen Leistungsbeziehungen (Nr. 28 und Nr. 31)	303.370,37	360.000,00	303.029,37	56.970,63



Gemeinde	P	Sulzbach
Produktbereich	P11	Ver- und Entsorgung
Produktgruppe	P1101	Elektrizitätsversorgung
Produkt	P11011	Elektrizitätsversorgung
Teilprodukt	P110111	Elektrizitätsversorgung
Kostenstelle	11011101	Elektrizitätsversorgung

**Teilergebnisrechnung
-EUR**

Nr.	Konten	Bezeichnung	Ergebnis des Vorjahres 2019	Fortge- schriebener Ansatz des Haushalts- jahres 2020	Ergebnis des Haus- haltsjahres 2020	Vergleich fortgeschr- bener Ansatz/ Ergebnis des Haushaltsja- hres (Sp.5./Sp.6)
1	2	3	4	5	6	7
9	53	Sonstige ordentliche Erträge 53 091 00 Konzessionsabgabe Strom	303.370,37 303.370,37	360.000,00 360.000,00	303.029,37 303.029,37	56.970,63 56.970,63
10		Summe der ordentlichen Erträge (Nr. 1 bis 9)	303.370,37	360.000,00	303.029,37	56.970,63
19		Summe der ordentlichen Aufwendungen (Nr. 11 bis 18)	0,00	0,00	0,00	0,00
20		Verwaltungsergebnis (Nr. 10 ./ Nr. 19)	303.370,37	360.000,00	303.029,37	56.970,63
23		Finanzergebnis (Nr. 21 ./ Nr. 22)	0,00	0,00	0,00	0,00
24		Ordentliches Ergebnis (Nr. 20 und Nr. 23)	303.370,37	360.000,00	303.029,37	56.970,63
27		Außerordentliches Ergebnis (Nr. 25 ./ Nr. 26)	0,00	0,00	0,00	0,00
28		Jahresergebnis vor internen Leistungsbeziehungen (Nr. 24 und Nr. 27)	303.370,37	360.000,00	303.029,37	56.970,63
31		Ergebnis der internen Leistungsbeziehungen (Nr. 29 ./ Nr. 30)	0,00	0,00	0,00	0,00
32		Jahresergebnis nach internen Leistungsbeziehungen (Nr. 28 und Nr. 31)	303.370,37	360.000,00	303.029,37	56.970,63

Gemeinde P Sulzbach
 Produktbereich P11 Ver- und Entsorgung
 Produktgruppe P1102 Gasversorgung
 Produkt P11021 Gasversorgung



**Teilergebnisrechnung
-EUR**

Nr.	Konten	Bezeichnung	Ergebnis des Vorjahres 2019	Fortge- schriebener Ansatz des Haushalts- jahres 2020	Ergebnis des Haus- haltsjahres 2020	Vergleich fortgeschie- bener Ansatz/ Ergebnis des Haushaltsja- hres (Sp.5./Sp.6)
1	2	3	4	5	6	7
9	53	Sonstige ordentliche Erträge	17.647,24	25.000,00	37.748,85	-12.748,85
10		Summe der ordentlichen Erträge (Nr. 1 bis 9)	17.647,24	25.000,00	37.748,85	-12.748,85
19		Summe der ordentlichen Aufwendungen (Nr. 11 bis 18)	0,00	0,00	0,00	0,00
20		Verwaltungsergebnis (Nr. 10 ./ Nr. 19)	17.647,24	25.000,00	37.748,85	-12.748,85
23		Finanzergebnis (Nr. 21 ./ Nr. 22)	0,00	0,00	0,00	0,00
24		Ordentliches Ergebnis (Nr. 20 und Nr. 23)	17.647,24	25.000,00	37.748,85	-12.748,85
27		Außerordentliches Ergebnis (Nr. 25 ./ Nr. 26)	0,00	0,00	0,00	0,00
28		Jahresergebnis vor internen Leistungsbeziehungen (Nr. 24 und Nr. 27)	17.647,24	25.000,00	37.748,85	-12.748,85
31		Ergebnis der internen Leistungsbeziehungen (Nr. 29 ./ Nr. 30)	0,00	0,00	0,00	0,00
32		Jahresergebnis nach internen Leistungsbeziehungen (Nr. 28 und Nr. 31)	17.647,24	25.000,00	37.748,85	-12.748,85



Gemeinde	P	Sulzbach
Produktbereich	P11	Ver- und Entsorgung
Produktgruppe	P1102	Gasversorgung
Produkt	P11021	Gasversorgung
Teilprodukt	P110211	Gasversorgung
Kostenstelle	11021101	Gasversorgung

Teilergebnisrechnung -EUR

Nr.	Konten	Bezeichnung	Ergebnis des Vorjahres 2019	Fortge- schriebener Ansatz des Haushalts- jahres 2020	Ergebnis des Haus- haltsjahres 2020	Vergleich fortgeschrie- bener Ansatz/ Ergebnis des Haushaltsja- hres (Sp.5./Sp.6)
1	2	3	4	5	6	7
9	53	Sonstige ordentliche Erträge 53 091 01 Konzessionsabgabe Gas	17.647,24 17.647,24	25.000,00 25.000,00	37.748,85 37.748,85	-12.748,85 -12.748,85
10		Summe der ordentlichen Erträge (Nr. 1 bis 9)	17.647,24	25.000,00	37.748,85	-12.748,85
19		Summe der ordentlichen Aufwendungen (Nr. 11 bis 18)	0,00	0,00	0,00	0,00
20		Verwaltungsergebnis (Nr. 10 ./ Nr. 19)	17.647,24	25.000,00	37.748,85	-12.748,85
23		Finanzergebnis (Nr. 21 ./ Nr. 22)	0,00	0,00	0,00	0,00
24		Ordentliches Ergebnis (Nr. 20 und Nr. 23)	17.647,24	25.000,00	37.748,85	-12.748,85
27		Außerordentliches Ergebnis (Nr. 25 ./ Nr. 26)	0,00	0,00	0,00	0,00
28		Jahresergebnis vor internen Leistungsbeziehungen (Nr. 24 und Nr. 27)	17.647,24	25.000,00	37.748,85	-12.748,85
31		Ergebnis der internen Leistungsbeziehungen (Nr. 29 ./ Nr. 30)	0,00	0,00	0,00	0,00
32		Jahresergebnis nach internen Leistungsbeziehungen (Nr. 28 und Nr. 31)	17.647,24	25.000,00	37.748,85	-12.748,85

Gemeinde P Sulzbach
 Produktbereich P11 Ver- und Entsorgung
 Produktgruppe P1103 Wasser und Abwasser
 Produkt P11031 Wasser und Abwasser



Teilergebnisrechnung -EUR						
Nr.	Konten	Bezeichnung	Ergebnis des Vorjahres 2019	Fortge- schriebener Ansatz des Haushalts- jahres 2020	Ergebnis des Haus- haltsjahres 2020	Vergleich fortgeschrie- bener Ansatz/ Ergebnis des Haushaltsja- hres (Sp.5./Sp.6)
1	2	3	4	5	6	7
1	50	Privatrechtliche Leistungsentgelte	0,00	5.000,00	0,00	5.000,00
2	51	Öffentlich-rechtliche Leistungsentgelte	2.837.430,83	2.840.782,00	3.017.805,29	-177.023,29
8	546	Erträge aus der Auflösung von Sonderposten aus Investitionszuweisungen, -zuschüssen und Investitionsbeiträgen	223.511,59	0,00	99.855,43	-99.855,43
9	53	Sonstige ordentliche Erträge	6.187,36	0,00	8.709,13	-8.709,13
10		Summe der ordentlichen Erträge (Nr. 1 bis 9)	3.067.129,78	2.845.782,00	3.126.369,85	-280.587,85
11	62,63,6 40-643, 647- 649,65	Personalaufwendungen	112.053,46	212.473,00	128.517,94	83.955,06
12	644- 646	Versorgungsaufwendungen	11,77	0,00	7.752,34	-7.752,34
13	60,61, 67-69	Aufwendungen für Sach- und Dienstleistungen	2.281.002,25	2.283.570,00	2.418.128,03	-134.558,03
14	66	Abschreibungen	617.765,31	599.968,00	590.014,70	9.953,30
18	70, 74, 76	Sonstige ordentliche Aufwendungen	29,00	770,00	349,00	421,00
19		Summe der ordentlichen Aufwendungen (Nr. 11 bis 18)	3.010.861,79	3.096.781,00	3.144.762,01	-47.981,01
20		Verwaltungsergebnis (Nr. 10 ./. Nr. 19)	56.267,99	-250.999,00	-18.392,16	-232.606,84
21	56, 57,	Finanzerträge	0,00	400,00	0,00	400,00
22	77	Finanzaufwendungen	16.040,05	10.739,00	11.147,32	-408,32
23		Finanzergebnis (Nr. 21 ./. Nr. 22)	-16.040,05	-10.339,00	-11.147,32	808,32
24		Ordentliches Ergebnis (Nr. 20 und Nr. 23)	40.227,94	-261.338,00	-29.539,48	-231.798,52
25	59	Außerordentliche Erträge	-40.227,94	0,00	3.382,08	-3.382,08
27		Außerordentliches Ergebnis (Nr. 25 ./. Nr. 26)	-40.227,94	0,00	3.382,08	-3.382,08
28		Jahresergebnis vor internen Leistungsbeziehungen (Nr. 24 und Nr. 27)	0,00	-261.338,00	-26.157,40	-235.180,60
30		Kosten aus internen Leistungsbeziehungen	16.430,50	34.000,00	17.373,50	16.626,50
31		Ergebnis der internen Leistungsbeziehungen (Nr. 29 ./. Nr. 30)	-16.430,50	-34.000,00	-17.373,50	-16.626,50
32		Jahresergebnis nach internen Leistungsbeziehungen (Nr. 28 und Nr. 31)	-16.430,50	-295.338,00	-43.530,90	-251.807,10



Gemeinde	P	Sulzbach
Produktbereich	P11	Ver- und Entsorgung
Produktgruppe	P1103	Wasser und Abwasser
Produkt	P11031	Wasser und Abwasser
Teilprodukt	P110311	Wasser und Abwasser
Kostenstelle	11031101	Wasserversorgung

Teilergebnisrechnung -EUR

Nr.	Konten	Bezeichnung	Ergebnis des Vorjahres 2019	Fortgeschriebener Ansatz des Haushaltsjahres 2020	Ergebnis des Haushaltsjahres 2020	Vergleich fortgeschriebener Ansatz/ Ergebnis des Haushaltsjahres (Sp.5./-Sp.6)
1	2	3	4	5	6	7
1	50	Privatrechtliche Leistungsentgelte	0,00	5.000,00	0,00	5.000,00
		50 051 10 Umsatzerlöse aus Dienstleistg.gg.Dritten	0,00	5.000,00	0,00	5.000,00
2	51	Öffentlich-rechtliche Leistungsentgelte	1.206.501,54	1.212.782,00	1.312.967,33	-100.185,33
		51 000 04 Verwaltungsgebühren	248,58	1.000,00	344,00	656,00
		51 101 00 Verbrauch Wasser	1.120.407,36	1.125.000,00	1.164.531,53	-39.531,53
		51 101 02 Verbrauch Wasser (5%)	0,00	0,00	370,44	-370,44
		51 101 03 Grundgebühr Wasser	83.874,70	86.782,00	84.485,53	2.296,47
		51 101 04 Zählermiete Vorjahre	1.308,14	0,00	3.665,73	-3.665,73
		51 101 10 Wasser Grundgebühr (7%) Vorjahre	662,76	0,00	58.729,40	-58.729,40
		51 101 11 Wasser Verbrauch VVJ	0,00	0,00	621,46	-621,46
		51 101 54 Leihgebühren Standrohr	0,00	0,00	219,24	-219,24
8	546	Erträge aus der Auflösung von Sonderposten aus Investitionszuweisungen, -zuschüssen und Investitionsbeiträgen	148.537,77	0,00	40.579,37	-40.579,37
		54 620 00 Ertr.Aufl.SoPo a.Investitionsbeiträgen	148.537,77	0,00	40.579,37	-40.579,37
9	53	Sonstige ordentliche Erträge	6.187,36	0,00	8.709,13	-8.709,13
		53 910 00 Steuererstattungen	6.187,36	0,00	8.709,13	-8.709,13
10		Summe der ordentlichen Erträge (Nr. 1 bis 9)	1.361.226,67	1.217.782,00	1.362.255,83	-144.473,83
11	62,63,6 40-643, 647- 649,65	Personalaufwendungen	90.091,99	176.311,00	98.498,81	77.812,19
		62 000 00 Entg.f.geleist.Arbeitsz. Arbeitn.(Zulag.)	70.690,94	136.144,00	76.231,34	59.912,66
		62 230 00 Zuführung zu Urlaubsrückstellungen	-1.555,56	0,00	-173,12	173,12
		62 550 00 Pauschale LOST/KIST	0,00	605,00	0,00	605,00
		64 000 00 AG-Anteil Sozialversich.Entgeltbereich	14.744,60	28.150,00	15.963,08	12.186,92
		64 700 00 Zukunftssich./Zusatzvers. Entgeltbereich	6.212,01	11.412,00	6.477,51	4.934,49
12	644- 646	Versorgungsaufwendungen	11,77	0,00	7.750,77	-7.750,77
		64 620 00 Zuführung zu Überstundenrückstellungen	11,77	0,00	7.750,77	-7.750,77
13	60,61, 67-69	Aufwendungen für Sach- und Dienstleistungen	1.008.169,28	834.450,00	1.053.377,78	-218.927,78

Gemeinde P Sulzbach
 Produktbereich P11 Ver- und Entsorgung
 Produktgruppe P1103 Wasser und Abwasser
 Produkt P11031 Wasser und Abwasser
 Teilprodukt P110311 Wasser und Abwasser
 Kostenstelle 1103101 Wasserversorgung



Teilergebnisrechnung -EUR						
Nr.	Konten	Bezeichnung	Ergebnis des Vorjahres 2019	Fortge- schriebener Ansatz des Haushalts- jahres 2020	Ergebnis des Haus- haltsjahres 2020	Vergleich fortgeschie- bener Ansatz/ Ergebnis des Haushaltsja- hres (Sp.5./Sp.6)
1	2	3	4	5	6	7
		60 000 00 Rohstoffe/Material/Vorp rod./Fremdbaut.	487.189,07	470.000,00	505.635,48	-35.635,48
		60 100 00 Büromat.,Drucksachen d.Verwalt.u.ä.Eintr.	516,14	1.000,00	66,00	934,00
		60 101 00 Druckbescheide	304,32	200,00	337,25	-137,25
		60 300 00 Betriebsstoffe/Verbrauc hswerkzeuge	9.341,70	15.000,00	13.481,65	1.518,35
		60 300 10 Chemikalien	1.079,62	2.000,00	1.356,20	643,80
		60 300 11 Reinigungsmittel	0,00	400,00	0,00	400,00
		60 301 00 Ersatzbeschaffungen	0,00	0,00	2,86	-2,86
		60 510 00 Aufwendungen für Strom	31.544,00	36.000,00	35.068,13	931,87
		60 550 00 Aufwendungen für Treibstoffe	766,47	1.000,00	751,52	248,48
		60 570 00 Aufwendungen für Abwasser	0,00	420,00	0,00	420,00
		60 610 00 Materialaufw. Gebäude u.Außenanlagen	113,56	2.500,00	691,38	1.808,62
		60 620 00 Materialaufw. techn.Anlagen i.Betriebsb.	100,87	3.000,00	1.666,88	1.333,12
		60 630 00 Materialaufw. Einricht.u.Ausstattunge n	15,84	0,00	0,00	0,00
		60 660 00 Betriebskosten KFZ	29,11	1.000,00	0,00	1.000,00
		60 700 00 Aufw.f.Berufskl.,Arb.sc hutzmittel u.ä.	468,19	1.000,00	815,25	184,75
		61 000 10 Untersuchungen Trinkwasser	5.953,98	4.000,00	7.168,60	-3.168,60
		61 001 10 Unterhaltung unbewegl.Vermögen (Rohrbrüc	39.206,18	60.700,00	39.267,01	21.432,99
		61 001 20 Unterhaltung Rohrnetz	21.059,70	15.000,00	54.182,03	-39.182,03
		61 001 30 Unterhaltung Hausanschlüsse	59.146,15	50.000,00	76.766,02	-26.766,02
		61 001 60 Unterhaltung Ozonanlage, Chlor	0,00	1.500,00	-633,10	2.133,10
		61 002 00 Lecksuche	6.940,00	9.000,00	8.340,00	660,00
		61 002 20 Behälterreinigung	1.422,90	2.500,00	1.354,00	1.146,00
		61 005 00 Grünflächenpflege	2.385,25	6.000,00	2.343,57	3.656,43
		61 009 51 Lohnverrechnung Wassermeister u. Verwalt	31.984,66	0,00	0,00	0,00
		61 331 00 Rufbereitschaft Alarmanlage	590,04	800,00	644,70	155,30
		61 350 00 Aufwand für Soft- Hardware Leistungen	0,00	0,00	1.466,55	-1.466,55



Gemeinde	P	Sulzbach
Produktbereich	P11	Ver- und Entsorgung
Produktgruppe	P1103	Wasser und Abwasser
Produkt	P11031	Wasser und Abwasser
Teilprodukt	P110311	Wasser und Abwasser
Kostenstelle	11031101	Wasserversorgung

Teilergebnisrechnung -EUR

Nr.	Konten	Bezeichnung	Ergebnis des Vorjahres 2019	Fortge- schriebener Ansatz des Haushalts- jahres 2020	Ergebnis des Haus- haltsjahres 2020	Vergleich fortgeschrie- bener Ansatz/ Ergebnis des Haushaltsja- hres (Sp.5./-Sp.6)
1	2	3	4	5	6	7
		61 610 00 Fremdst.Gebäude/Au- ssenanal.(Bauunterh.)	375,95	2.500,00	871,03	1.628,97
		61 620 00 Fremdst.v.techn.Anla- gen in Betr.bauten	5.762,90	2.000,00	1.897,39	102,61
		61 630 00 Fremdst.v.Einricht.u. Ausstatt.	0,00	1.000,00	0,00	1.000,00
		61 640 00 Fremdstandhaltung von Fahrzeugen	546,86	1.000,00	0,00	1.000,00
		61 660 00 Wartungskosten	4.135,52	5.000,00	4.584,70	415,30
		61 660 20 Wartung Alarmanlage	0,00	650,00	0,00	650,00
		61 660 30 Wartung für Hard- und Software	4.399,65	0,00	1.349,10	-1.349,10
		61 800 00 Skonti, Boni	-69,42	0,00	-180,34	180,34
		67 300 00 Gebühren	370,87	500,00	0,50	499,50
		67 710 00 Aufw.Sachverst.,Recht sanw.,Gerichtskost.	54,60	5.000,00	0,00	5.000,00
		67 720 00 Aufw.Steuerberatung u.Wirtschaftsprüfung	2.930,05	3.500,00	3.500,20	-0,20
		67 730 00 Aufw. betriebswirtsch. Beratungen u.ä.	0,00	500,00	0,00	500,00
		67 731 00 Planungsleistungen (B- Pläne)	782,71	15.000,00	15.360,00	-360,00
		67 900 00 Sonst.Aufw. Inanspruchn. Rechte u.Dienst	76.113,84	95.000,00	80.627,80	14.372,20
		68 100 00 Zeitung.u.Fachliteratur d.Verwalt. u.ä.E	0,00	600,00	0,00	600,00
		68 200 00 Porto und Versandkosten	961,40	900,00	751,51	148,49
		68 500 00 Aufwendungen für Reisekosten	125,76	500,00	21,26	478,74
		68 610 00 Aufwendungen für Öffentlichkeitsarbeit	855,00	4.000,00	250,00	3.750,00
		68 620 00 Aufw. Gästebewirtung (Repräsentation)	0,00	0,00	17,00	-17,00
		68 800 00 Aufwendungen für Fort- u. Weiterbildung	2.335,81	4.000,00	940,00	3.060,00
		69 000 00 Beiträge gebäudebezogene Versicherungen	2.877,40	3.000,00	2.970,49	29,51
		69 010 00 Kfz- Versicherungsbeiträge	600,61	610,00	1.364,81	-754,81
		69 011 00 Beiträge Haftpflichtversicherung	3.017,84	3.020,00	2.536,00	484,00
		69 011 10 Elektronikversicherung	467,33	500,00	467,34	32,66
		69 090 00 Beiträge für sonstige Versicherungen	1.184,40	1.450,00	1.184,40	265,60

Gemeinde P Sulzbach
 Produktbereich P11 Ver- und Entsorgung
 Produktgruppe P1103 Wasser und Abwasser
 Produkt P11031 Wasser und Abwasser
 Teilprodukt P110311 Wasser und Abwasser
 Kostenstelle 11031101 Wasserversorgung



Teilergebnisrechnung -EUR						
Nr.	Konten	Bezeichnung	Ergebnis des Vorjahres 2019	Fortge- schriebener Ansatz des Haushalts- jahres 2020	Ergebnis des Haus- haltsjahres 2020	Vergleich fortgeschrie- bener Ansatz/ Ergebnis des Haushaltsja- hres (Sp.5./Sp.6)
1	2	3	4	5	6	7
		69 700 00 Einstellungen in sonstige Sonderposten	200.139,95	0,00	181.154,06	-181.154,06
		69 910 02 Niederschlagung	0,00	0,00	2.216,68	-2.216,68
		69 910 05 Erlass	42,50	500,00	7,50	492,50
		69 910 06 Erlass 7%	0,00	500,00	0,00	500,00
		69 930 00 Übrige sonstige betriebl. Aufwendungen	0,00	200,00	714,37	-514,37
14	66	Abschreibungen	244.521,12	238.806,00	219.316,80	19.489,20
		66 110 00 Abschr. Konzessionen, Schutzrechte	0,00	3.500,00	0,00	3.500,00
		66 200 00 Abschr. Gebäude,Sachanl.,Infr a.vermögen	747,00	747,00	747,00	0,00
		66 300 00 Abschr. techn. Anlagen und Maschinen	237.147,99	226.996,00	212.219,70	14.776,30
		66 400 00 Abschreibungen technische Betriebsaussta	408,13	616,00	368,66	247,34
		66 420 00 Abschreibungen auf Betriebsausstattung	1.431,00	0,00	1.554,94	-1.554,94
		66 450 00 Abschreibungen auf Geschäftsausstattung	4.787,00	4.447,00	4.252,00	195,00
		66 500 00 Abschreib.a.geringw.Wi rtschaftsg.(GWG)	0,00	2.500,00	174,50	2.325,50
18	70, 74, 76	Sonstige ordentliche Aufwendungen	29,00	770,00	349,00	421,00
		70 200 00 Grundsteuer	0,00	570,00	0,00	570,00
		70 300 00 Kfz-Steuern	29,00	200,00	349,00	-149,00
19		Summe der ordentlichen Aufwendungen (Nr. 11 bis 18)	1.342.823,16	1.250.337,00	1.379.293,16	-128.956,16
20		Verwaltungsergebnis (Nr. 10 ./ Nr. 19)	18.403,51	-32.555,00	-17.037,33	-15.517,67
21	56, 57,	Finanzerträge	0,00	400,00	0,00	400,00
		57 610 00 Säumniszuschläge	0,00	100,00	0,00	100,00
		57 620 00 Mahngebühren	0,00	300,00	0,00	300,00
22	77	Finanzaufwendungen	11.066,55	8.885,00	9.017,67	-132,67
		77 101 00 Zinsen KFW Darl.1300372	245,46	218,00	217,41	0,59
		77 102 00 Zinsen KFW Darl. 1825440	1.795,58	360,00	494,03	-134,03
		77 103 01 Darlehen Nord LB 2137080025	7.641,44	7.180,00	7.179,67	0,33
		77 105 00 Zinsen Darlehen #9169910	1.384,07	1.127,00	1.126,56	0,44
23		Finanzergebnis (Nr. 21 ./ Nr. 22)	-11.066,55	-8.485,00	-9.017,67	532,67
24		Ordentliches Ergebnis (Nr. 20 und Nr. 23)	7.336,96	-41.040,00	-26.055,00	-14.985,00



Gemeinde	P	Sulzbach
Produktbereich	P11	Ver- und Entsorgung
Produktgruppe	P1103	Wasser und Abwasser
Produkt	P11031	Wasser und Abwasser
Teilprodukt	P110311	Wasser und Abwasser
Kostenstelle	11031101	Wasserversorgung

Teilergebnisrechnung -EUR

Nr.	Konten	Bezeichnung	Ergebnis des Vorjahres 2019	Fortge- schriebener Ansatz des Haushalts- jahres 2020	Ergebnis des Haus- haltsjahres 2020	Vergleich fortgeschr- bener Ansatz/ Ergebnis des Haushaltsja- hres (Sp.5./-Sp.6)
1	2	3	4	5	6	7
25	59	Außerordentliche Erträge	-7.336,96	0,00	3.382,08	-3.382,08
		59 890 00 Sonstige periodenfremde Erträge	-7.336,96	0,00	3.382,08	-3.382,08
27		Außerordentliches Ergebnis (Nr. 25 ./. Nr. 26)	-7.336,96	0,00	3.382,08	-3.382,08
28		Jahresergebnis vor internen Leistungsbeziehungen (Nr. 24 und Nr. 27)	0,00	-41.040,00	-22.672,92	-18.367,08
30		Kosten aus internen Leistungsbeziehungen	356,00	14.000,00	11.109,50	2.890,50
		97 057 60 ILV-Aufwand Kostenerstattungen	356,00	14.000,00	11.109,50	2.890,50
31		Ergebnis der internen Leistungsbeziehungen (Nr. 29 ./. Nr. 30)	-356,00	-14.000,00	-11.109,50	-2.890,50
32		Jahresergebnis nach internen Leistungsbeziehungen (Nr. 28 und Nr. 31)	-356,00	-55.040,00	-33.782,42	-21.257,58

Gemeinde	P	Sulzbach
Produktbereich	P11	Ver- und Entsorgung
Produktgruppe	P1103	Wasser und Abwasser
Produkt	P11031	Wasser und Abwasser
Teilprodukt	P110311	Wasser und Abwasser
Kostenstelle	11031101	Wasserversorgung



Teilfinanzrechnung					
Nr.	Bezeichnung	Ergebnis des Vorjahres 2019	Fortgeschriebener Ansatz des Haushaltsjahres 2020	Ergebnis des Haushaltsjahres 2020	Vergleich Ansatz/Ergebnis des Haushaltsjahres 2020
1	2	3	4	5	6
	Einzahlungen aus Investitionstätigkeit				
	Einzahlungen aus Finanzierungstätigkeit				
5	Summe Einzahlungen	0,00	0,00	0,00	0,00
	Auszahlungen aus Investitionstätigkeit				
6	Auszahlungen für Investitionen in das Sachanlagevermögen und immaterielle Anlagevermögen	176.003,61	2.133.200,00	442.423,98	1.690.776,02
	84 182 00 Ausz. Erwerb Grundstücke, Gebäude	164.340,76	716.100,00	0,00	716.100,00
	84 285 20 Ausz. Tiefbaumaßnahmen	9.233,91	1.070.000,00	364.213,04	705.786,96
	84 285 30 Ausz. sonst. Baumaßnahmen	0,00	170.000,00	67.023,72	102.976,28
	84 383 10 Ausz. Erwerb Verm.gegenstände > 410.-	2.428,94	174.600,00	11.187,22	163.412,78
	84 383 20 Erwerb Vermögensgeg.GWG	0,00	2.500,00	0,00	2.500,00
	Auszahlungen aus Finanzierungstätigkeit				
9	Auszahlungen aus der Tilgung von Krediten und wirtschaftlich vergleichbaren Vorgängen	135.120,06	429.435,00	133.262,35	296.172,65
	84 692 70 Ausz. Tilgung Inv.kredite Kreditinst.	135.120,06	429.435,00	133.262,35	296.172,65
10	Summe Auszahlungen	311.123,67	2.562.635,00	575.686,33	1.986.948,67
11	Saldo (Einzahlungen ./ Auszahlungen)	-311.123,67	-2.562.635,00	-575.686,33	-1.986.948,67



Gemeinde	P	Sulzbach
Produktbereich	P11	Ver- und Entsorgung
Produktgruppe	P1103	Wasser und Abwasser
Produkt	P11031	Wasser und Abwasser
Teilprodukt	P110311	Wasser und Abwasser
Kostenstelle	11031102	Abwasserbeseitigung

Teilergebnisrechnung -EUR

Nr.	Konten	Bezeichnung	Ergebnis des Vorjahres 2019	Fortgeschriebener Ansatz des Haushaltsjahres 2020	Ergebnis des Haushaltsjahres 2020	Vergleich fortgeschriebener Ergebnis des Haushaltsjahres (Sp.5./-Sp.6)
1	2	3	4	5	6	7
2	51	Öffentlich-rechtliche Leistungsentgelte	1.630.929,29	1.628.000,00	1.704.837,96	-76.837,96
		51 000 04 Verwaltungsgebühren	328,00	0,00	378,00	-378,00
		51 101 40 Verbrauch Abwasser	927.991,84	925.000,00	959.288,14	-34.288,14
		51 101 41 Niederschlagswasser	636.216,62	632.000,00	636.119,24	-4.119,24
		51 101 43 Grundgebühr Abwasser	71.122,00	71.000,00	71.996,00	-996,00
		51 101 45 Abwasser Grundgebühr Vorjahre	0,00	0,00	725,46	-725,46
		51 101 50 Abwasser Verbrauch	695,52	0,00	36.357,12	-36.357,12
		51 101 51 Niederschlagswasser Vorjahre	-5.424,69	0,00	-26,00	26,00
8	546	Erträge aus der Auflösung von Sonderposten aus Investitionszuweisungen, -zuschüssen und Investitionsbeiträgen	74.973,82	0,00	59.276,06	-59.276,06
		54 600 00 Ertr.Aufl.SoPo Inv.zuweis.öff.Bereich	16.227,06	0,00	16.227,00	-16.227,00
		54 620 00 Ertr.Aufl.SoPo a.Investitionsbeiträgen	58.746,76	0,00	43.049,06	-43.049,06
10		Summe der ordentlichen Erträge (Nr. 1 bis 9)	1.705.903,11	1.628.000,00	1.764.114,02	-136.114,02
11	62,63,640-643,647-649,65	Personalaufwendungen	21.961,47	36.162,00	30.019,13	6.142,87
		62 000 00 Entg.f.geleist.Arbeitsz.Arbeitrn.(Zulag.)	17.042,42	28.022,00	23.143,64	4.878,36
		62 230 00 Zuführung zu Urlaubsrückstellungen	-85,33	0,00	98,33	-98,33
		62 550 00 Pauschale LOST/KIST	0,00	121,00	0,00	121,00
		64 000 00 AG-Anteil Sozialversich.Entgeltbereich	3.531,07	5.667,00	4.829,40	837,60
		64 700 00 Zukunftssich./Zusatzvers. Entgeltbereich	1.473,31	2.352,00	1.947,76	404,24
12	644-646	Versorgungsaufwendungen	0,00	0,00	1,57	-1,57
		64 620 00 Zuführung zu Überstundenrückstellungen	0,00	0,00	1,57	-1,57
13	60,61,67-69	Aufwendungen für Sach- und Dienstleistungen	1.272.832,97	1.449.120,00	1.364.750,25	84.369,75
		60 001 00 Umlage Abwasserverband	857.697,24	860.000,00	908.632,95	-48.632,95
		60 100 00 Büromat.,Drucksachen d.Verwalt.u.ä.Eintr.	0,00	400,00	141,37	258,63
		60 101 00 Druckbescheide	0,00	500,00	175,04	324,96

Gemeinde	P	Sulzbach
Produktbereich	P11	Ver- und Entsorgung
Produktgruppe	P1103	Wasser und Abwasser
Produkt	P11031	Wasser und Abwasser
Teilprodukt	P110311	Wasser und Abwasser
Kostenstelle	11031102	Abwasserbeseitigung



Teilergebnisrechnung -EUR						
Nr.	Konten	Bezeichnung	Ergebnis des Vorjahres 2019	Fortge- schriebener Ansatz des Haushalts- jahres 2020	Ergebnis des Haus- haltsjahres 2020	Vergleich fortgeschrie- bener Ansatz/ Ergebnis des Haushaltsja- hres (Sp.5./Sp.6)
1	2	3	4	5	6	7
		60 301 00 Ersatzbeschaffungen	0,00	0,00	26,98	-26,98
		60 510 00 Aufwendungen für Strom	297,89	220,00	230,88	-10,88
		61 001 20 Unterhaltung Rohrnetz	47.637,23	127.900,00	46.427,22	81.472,78
		61 001 30 Unterhaltung Hausanschlüsse	578,12	0,00	0,00	0,00
		61 002 30 Kanalreinigung	30.814,47	35.000,00	26.431,73	8.568,27
		61 002 40 Kanalkontrolle (EKVO)	0,00	8.000,00	8.525,15	-525,15
		61 005 00 Grünflächenpflege	0,00	6.000,00	0,00	6.000,00
		61 005 50 Schädlingsbekämpfung	3.086,26	4.000,00	3.482,70	517,30
		61 009 51 Lohnverrechnung Wassermeister u. Verwalt	1.278,18	0,00	0,00	0,00
		61 350 00 Aufwand für Soft- Hardware Leistungen	0,00	0,00	3.586,16	-3.586,16
		61 660 30 Wartung für Hard- und Software	1.745,19	0,00	0,00	0,00
		67 300 00 Gebühren	0,00	500,00	0,00	500,00
		67 710 00 Aufw. Sachverst.,Recht sanw.,Gerichtskost.	1.379,93	5.000,00	0,00	5.000,00
		67 730 00 Aufw. betriebswirtsch. Beratungen u.ä.	0,00	500,00	0,00	500,00
		67 731 00 Planungsleistungen (B- Pläne)	103.047,18	398.000,00	42.905,59	355.094,41
		68 100 00 Zeitung.u.Fachliteratur d.Verwalt. u.ä.E	0,00	100,00	0,00	100,00
		68 200 00 Porto und Versandkosten	87,46	500,00	314,18	185,82
		68 500 00 Aufwendungen für Reisekosten	33,37	500,00	21,24	478,76
		68 620 00 Aufw. Gästebewirtung (Repräsentation)	0,00	0,00	20,00	-20,00
		68 800 00 Aufwendungen für Fort- u. Weiterbildung	11,81	2.000,00	0,00	2.000,00
		69 700 00 Einstellungen in sonstige Sonderposten	225.138,64	0,00	322.982,31	-322.982,31
		69 910 02 Niederschlagung	0,00	0,00	846,75	-846,75
14	66	Abschreibungen	373.244,19	361.162,00	370.697,90	-9.535,90
		66 300 00 Abschr. techn. Anlagen und Maschinen	372.535,19	360.634,00	370.144,90	-9.510,90
		66 400 00 Abschreibungen technische Betriebsaussta	83,00	0,00	0,00	0,00
		66 450 00 Abschreibungen auf Geschäftsausstattung	626,00	528,00	553,00	-25,00




Gemeinde	P	Sulzbach
Produktbereich	P11	Ver- und Entsorgung
Produktgruppe	P1103	Wasser und Abwasser
Produkt	P11031	Wasser und Abwasser
Teilprodukt	P110311	Wasser und Abwasser
Kostenstelle	11031102	Abwasserbeseitigung

Teilergebnisrechnung -EUR

Nr.	Konten	Bezeichnung	Ergebnis des Vorjahres 2019	Fortge- schriebener Ansatz des Haushalts- jahres 2020	Ergebnis des Haus- haltsjahres 2020	Vergleich fortgeschr- bener Ansatz/ Ergebnis des Haushaltsja- hres (Sp.5./Sp.6)
1	2	3	4	5	6	7
19		Summe der ordentlichen Aufwendungen (Nr. 11 bis 18)	1.668.038,63	1.846.444,00	1.765.468,85	80.975,15
20		Verwaltungsergebnis (Nr. 10 ./ Nr. 19)	37.864,48	-218.444,00	-1.354,83	-217.089,17
22	77	Finanzaufwendungen	4.973,50	1.854,00	2.129,65	-275,65
		77 101 00 Zinsen KFW Darl.1300372	981,85	870,00	869,64	0,36
		77 102 00 Zinsen KFW Darl. 1825440	3.696,02	743,00	1.019,39	-276,39
		77 105 00 Zinsen Darlehen #9169910	295,63	241,00	240,62	0,38
23		Finanzergebnis (Nr. 21 ./ Nr. 22)	-4.973,50	-1.854,00	-2.129,65	275,65
24		Ordentliches Ergebnis (Nr. 20 und Nr. 23)	32.890,98	-220.298,00	-3.484,48	-216.813,52
25	59	Außerordentliche Erträge	-32.890,98	0,00	0,00	0,00
		59 890 00 Sonstige periodenfremde Erträge	-32.890,98	0,00	0,00	0,00
27		Außerordentliches Ergebnis (Nr. 25 ./ Nr. 26)	-32.890,98	0,00	0,00	0,00
28		Jahresergebnis vor internen Leistungsbeziehungen (Nr. 24 und Nr. 27)	0,00	-220.298,00	-3.484,48	-216.813,52
30		Kosten aus internen Leistungsbeziehungen	16.074,50	20.000,00	6.264,00	13.736,00
		97 057 60 ILV-Aufwand Kostenerstattungen	16.074,50	20.000,00	6.264,00	13.736,00
31		Ergebnis der internen Leistungsbeziehungen (Nr. 29 ./ Nr. 30)	-16.074,50	-20.000,00	-6.264,00	-13.736,00
32		Jahresergebnis nach internen Leistungsbeziehungen (Nr. 28 und Nr. 31)	-16.074,50	-240.298,00	-9.748,48	-230.549,52

Gemeinde P Sulzbach
 Produktbereich P11 Ver- und Entsorgung
 Produktgruppe P1103 Wasser und Abwasser
 Produkt P11031 Wasser und Abwasser
 Teilprodukt P110311 Wasser und Abwasser
 Kostenstelle 11031102 Abwasserbeseitigung



Teilfinanzrechnung

Nr.	Bezeichnung	Ergebnis	Fortgeschriebener	Ergebnis	Vergleich
		des Vorjahres	Ansatz des	des	Ansatz/Ergebnis
		2019	Haushaltsjahres	Haushaltsjahres	des Haushaltsjahres
1	2	3	2020	2020	2020
1	2	3	4	5	6
	Einzahlungen aus Investitionstätigkeit				
	Einzahlungen aus Finanzierungstätigkeit				
5	Summe Einzahlungen	0,00	0,00	0,00	0,00
	Auszahlungen aus Investitionstätigkeit				
6	Auszahlungen für Investitionen in das Sachanlagevermögen und immaterielle Anlagevermögen	363.103,75	1.939.500,00	252.633,06	1.686.866,94
	84 182 00 Ausz. Erwerb Grundstücke, Gebäude	354.177,52	549.500,00	0,00	549.500,00
	84 285 20 Ausz. Tiefbaumaßnahmen	8.926,23	1.185.000,00	212.569,40	972.430,60
	84 285 30 Ausz. sonst. Baumaßnahmen	0,00	205.000,00	40.063,66	164.936,34
	Auszahlungen aus Finanzierungstätigkeit				
9	Auszahlungen aus der Tilgung von Krediten und wirtschaftlich vergleichbaren Vorgängen	54.545,01	378.045,00	46.897,14	331.147,86
	84 692 70 Ausz. Tilgung Inv.kredite Kreditinst.	54.545,01	378.045,00	46.897,14	331.147,86
10	Summe Auszahlungen	417.648,76	2.317.545,00	299.530,20	2.018.014,80
11	Saldo (Einzahlungen ./ Auszahlungen)	-417.648,76	-2.317.545,00	-299.530,20	-2.018.014,80



Gemeinde
Produktbereich
Produktgruppe
Produkt

P
P11
P1106
P11061

Sulzbach
Ver- und Entsorgung
Abfallwirtschaft
Abfallwirtschaft

Teilergebnisrechnung -EUR

Nr.	Konten	Bezeichnung	Ergebnis des Vorjahres 2019	Fortge- schriebener Ansatz des Haushalts- jahres 2020	Ergebnis des Haus- haltsjahres 2020	Vergleich fortgeschr bener Ansatz/ Ergebnis des Haushaltsja hres (Sp.5./-Sp.6)
1	2	3	4	5	6	7
1	50	Privatrechtliche Leistungsentgelte	315,00	100,00	283,00	-183,00
2	51	Öffentlich-rechtliche Leistungsentgelte	708.719,88	758.750,00	748.678,42	10.071,58
3	548- 549	Kostenersatzleistungen und -erstattungen	15.142,12	12.000,00	16.285,53	-4.285,53
8	546	Erträge aus der Auflösung von Sonderposten aus Investitionszuweisungen, -zuschüssen und Investitionsbeiträgen	55.160,30	0,00	77.857,59	-77.857,59
9	53	Sonstige ordentliche Erträge	38.588,72	40.000,00	23.487,23	16.512,77
10		Summe der ordentlichen Erträge (Nr. 1 bis 9)	817.926,02	810.850,00	866.591,77	-55.741,77
11	62,63,6 40-643, 647- 649,65	Personalaufwendungen	53.851,74	60.462,00	60.802,77	-340,77
12	644- 646	Versorgungsaufwendungen	-871,69	0,00	349,58	-349,58
13	60,61, 67-69	Aufwendungen für Sach- und Dienstleistungen	764.945,97	754.330,00	818.456,05	-64.126,05
14	66	Abschreibungen	0,00	0,00	3.330,18	-3.330,18
15	71	Aufwendungen für Zuweisungen und Zuschüsse sowie besondere Finanzaufwendungen	13.290,24	15.000,00	13.245,09	1.754,91
19		Summe der ordentlichen Aufwendungen (Nr. 11 bis 18)	831.216,26	829.792,00	896.183,67	-66.391,67
20		Verwaltungsergebnis (Nr. 10 ./ Nr. 19)	-13.290,24	-18.942,00	-29.591,90	10.649,90
23		Finanzergebnis (Nr. 21 ./ Nr. 22)	0,00	0,00	0,00	0,00
24		Ordentliches Ergebnis (Nr. 20 und Nr. 23)	-13.290,24	-18.942,00	-29.591,90	10.649,90
27		Außerordentliches Ergebnis (Nr. 25 ./ Nr. 26)	0,00	0,00	0,00	0,00
28		Jahresergebnis vor internen Leistungsbeziehungen (Nr. 24 und Nr. 27)	-13.290,24	-18.942,00	-29.591,90	10.649,90
30		Kosten aus internen Leistungsbeziehungen	1.733,00	3.283,00	1.430,00	1.853,00
31		Ergebnis der internen Leistungsbeziehungen (Nr. 29 ./ Nr. 30)	-1.733,00	-3.283,00	-1.430,00	-1.853,00
32		Jahresergebnis nach internen Leistungsbeziehungen (Nr. 28 und Nr. 31)	-15.023,24	-22.225,00	-31.021,90	8.796,90

Gemeinde P Sulzbach
 Produktbereich P11 Ver- und Entsorgung
 Produktgruppe P1106 Abfallwirtschaft
 Produkt P11061 Abfallwirtschaft
 Teilprodukt P110611 Abfallwirtschaft
 Kostenstelle 11061110 Abfallwirtschaft



Teilergebnisrechnung -EUR						
Nr.	Konten	Bezeichnung	Ergebnis des Vorjahres 2019	Fortge- schriebener Ansatz des Haushalts- jahres 2020	Ergebnis des Haus- haltsjahres 2020	Vergleich fortgeschrie- bener Ansatz/ Ergebnis des Haushaltsja- hres (Sp.5./Sp.6)
1	2	3	4	5	6	7
1	50	Privatrechtliche Leistungsentgelte	315,00	100,00	283,00	-183,00
		50 600 00 Umsatzerlöse aus Handelswaren	0,00	100,00	0,00	100,00
		50 600 10 Bio-Abfalltüten	272,00	0,00	260,00	-260,00
		50 600 11 Bio-Abfalleimer	3,00	0,00	3,00	-3,00
		50 600 12 Sonderangebot (2x50 Tüten + 1 Eimer)	40,00	0,00	20,00	-20,00
2	51	Öffentlich-rechtliche Leistungsentgelte	708.719,88	758.750,00	748.678,42	10.071,58
		51 000 04 Verwaltungsgebühren	663,00	1.000,00	0,00	1.000,00
		51 101 60 Abfall	692.454,28	740.000,00	712.967,58	27.032,42
		51 101 64 Müllsack	2.062,50	2.500,00	1.666,50	833,50
		51 101 65 Entsorgung Altreifen	507,50	250,00	647,50	-397,50
		51 101 66 Windeln	13.290,24	15.000,00	13.245,09	1.754,91
		51 101 70 Abfall Vorjahre	-257,64	0,00	20.151,75	-20.151,75
3	548- 549	Kostenersatzleistungen und -erstattungen	15.142,12	12.000,00	16.285,53	-4.285,53
		54 870 00 Kostenerstatt.v.priv.Unt ernehmen	15.045,73	12.000,00	16.285,53	-4.285,53
		54 880 00 Kostenerstatt.	96,39	0,00	0,00	0,00
8	546	Erträge aus der Auflösung von Sonderposten aus Investitionszuweisungen, -zuschüssen und Investitionsbeiträgen	55.160,30	0,00	77.857,59	-77.857,59
		54 630 00 Ertr. Aufl. Sopo aus KAG-Überschüssen	55.160,30	0,00	77.857,59	-77.857,59
9	53	Sonstige ordentliche Erträge	38.588,72	40.000,00	23.487,23	16.512,77
		53 020 00 Nebenerlöse a.Energien u.Abfällen	41.133,98	40.000,00	23.487,23	16.512,77
		53 090 00 sonstige Nebenerlöse	-2.545,26	0,00	0,00	0,00
10		Summe der ordentlichen Erträge (Nr. 1 bis 9)	817.926,02	810.850,00	866.591,77	-55.741,77
11	62,63,6 40-643, 647- 649,65	Personalaufwendungen	53.851,74	60.462,00	60.802,77	-340,77
		62 000 00 Entg.f.geleist.Arbeitsz. Arbeitn.(Zulag.)	42.178,36	46.519,00	47.286,79	-767,79
		62 230 00 Zuführung zu Urlaubsrückstellungen	-901,62	0,00	-275,27	275,27
		62 550 00 Pauschale LOST/KIST	0,00	204,00	0,00	204,00
		64 000 00 AG-Anteil Sozialversich.Entgeltbe- reich	8.869,50	9.840,00	9.801,88	38,12
		64 700 00 Zukunftssich./Zusatzve- rs. Entgeltbereich	3.705,50	3.899,00	3.989,37	-90,37



Gemeinde	P	Sulzbach
Produktbereich	P11	Ver- und Entsorgung
Produktgruppe	P1106	Abfallwirtschaft
Produkt	P11061	Abfallwirtschaft
Teilprodukt	P110611	Abfallwirtschaft
Kostenstelle	11061110	Abfallwirtschaft

Teilergebnisrechnung -EUR

Nr.	Konten	Bezeichnung	Ergebnis des Vorjahres 2019	Fortgeschriebener Ansatz des Haushaltsjahres 2020	Ergebnis des Haushaltsjahres 2020	Vergleich fortgeschriebener Ansatz/Ergebnis des Haushaltsjahres (Sp.5./Sp.6)
1	2	3	4	5	6	7
12	644-646	Versorgungsaufwendungen	-871,69	0,00	349,58	-349,58
		64 620 00 Zuführung zu Überstundenrückstellungen	-871,69	0,00	349,58	-349,58
13	60,61, 67-69	Aufwendungen für Sach- und Dienstleistungen	764.945,97	754.330,00	818.456,05	-64.126,05
		60 100 00 Büromat.,Drucksachen d.Verwalt.u.ä.Eintr.	943,55	1.000,00	208,05	791,95
		60 890 00 Übriger sonstiger Materialaufwand	261,80	3.000,00	0,00	3.000,00
		61 311 00 Aufwandsentschädigungen Patenschaften	5.827,68	6.135,00	5.827,68	307,32
		61 710 00 Aufwendungen für Fremdensorgung	336.937,15	290.000,00	400.697,15	-110.697,15
		61 713 00 Fremdreinigung (Restmüll-/Biotonnen)	14.106,50	30.000,00	13.424,57	16.575,43
		61 719 00 Entgelte an Dritte, Abfallbeseitigung	399.402,42	413.000,00	394.853,03	18.146,97
		61 800 00 Skonti, Boni	-9,33	0,00	0,00	0,00
		67 710 00 Aufw.Sachverst.,Recht sanw.,Gerichtskost.	4.724,11	1.095,00	724,72	370,28
		68 100 00 Zeitung.u.Fachliteratur d.Verwalt. u.ä.E	0,00	100,00	0,00	100,00
		68 500 00 Aufwendungen für Reisekosten	40,08	2.000,00	44,90	1.955,10
		68 610 00 Aufwendungen für Öffentlichkeitsarbeit	2.712,01	5.000,00	2.675,95	2.324,05
		68 800 00 Aufwendungen für Fort- u. Weiterbildung	0,00	3.000,00	0,00	3.000,00
14	66	Abschreibungen	0,00	0,00	3.330,18	-3.330,18
		66 200 00 Abschr. Gebäude,Sachanl.,Infr a.vermögen	0,00	0,00	3.330,18	-3.330,18
19		Summe der ordentlichen Aufwendungen (Nr. 11 bis 18)	817.926,02	814.792,00	882.938,58	-68.146,58
20		Verwaltungsergebnis (Nr. 10 ./ Nr. 19)	0,00	-3.942,00	-16.346,81	12.404,81
23		Finanzergebnis (Nr. 21 ./ Nr. 22)	0,00	0,00	0,00	0,00
24		Ordentliches Ergebnis (Nr. 20 und Nr. 23)	0,00	-3.942,00	-16.346,81	12.404,81
27		Außerordentliches Ergebnis (Nr. 25 ./ Nr. 26)	0,00	0,00	0,00	0,00
28		Jahresergebnis vor internen Leistungsbeziehungen (Nr. 24 und Nr. 27)	0,00	-3.942,00	-16.346,81	12.404,81
30		Kosten aus internen Leistungsbeziehungen	1.733,00	3.283,00	1.430,00	1.853,00

Gemeinde P Sulzbach
 Produktbereich P11 Ver- und Entsorgung
 Produktgruppe P1106 Abfallwirtschaft
 Produkt P11061 Abfallwirtschaft
 Teilprodukt P110611 Abfallwirtschaft
 Kostenstelle 11061110 Abfallwirtschaft



**Teilergebnisrechnung
-EUR**

Nr.	Konten	Bezeichnung	Ergebnis des Vorjahres 2019	Fortge- schriebener Ansatz des Haushalts- jahres 2020	Ergebnis des Haus- haltsjahres 2020	Vergleich fortgeschie- bener Ansatz/ Ergebnis des Haushaltsja- hres (Sp.5./Sp.6)
1	2	3	4	5	6	7
		97 057 60 ILV-Aufwand Kostenerstattungen	1.733,00	3.283,00	1.430,00	1.853,00
31		Ergebnis der internen Leistungsbeziehungen (Nr. 29 ./ Nr. 30)	-1.733,00	-3.283,00	-1.430,00	-1.853,00
32		Jahresergebnis nach internen Leistungsbeziehungen (Nr. 28 und Nr. 31)	-1.733,00	-7.225,00	-17.776,81	10.551,81



Gemeinde	P	Sulzbach
Produktbereich	P11	Ver- und Entsorgung
Produktgruppe	P1106	Abfallwirtschaft
Produkt	P11061	Abfallwirtschaft
Teilprodukt	P110611	Abfallwirtschaft
Kostenstelle	11061110	Abfallwirtschaft

Teilfinanzrechnung					
Nr.	Bezeichnung	Ergebnis des Vorjahres 2019	Fortgeschriebener Ansatz des Haushaltsjahres 2020	Ergebnis des Haushaltsjahres 2020	Vergleich Ansatz/Ergebnis des Haushaltsjahres 2020
1	2	3	4	5	6
	Einzahlungen aus Investitionstätigkeit				
	Einzahlungen aus Finanzierungstätigkeit				
5	Summe Einzahlungen	0,00	0,00	0,00	0,00
	Auszahlungen aus Investitionstätigkeit				
6	Auszahlungen für Investitionen in das Sachanlagevermögen und immaterielle Anlagevermögen	0,00	88.000,00	39.931,18	48.068,82
	84 383 10 Ausz. Erwerb Verm.gegenstände > 410.-	0,00	88.000,00	39.931,18	48.068,82
	Auszahlungen aus Finanzierungstätigkeit				
10	Summe Auszahlungen	0,00	88.000,00	39.931,18	48.068,82
11	Saldo (Einzahlungen ./ Auszahlungen)	0,00	-88.000,00	-39.931,18	-48.068,82

Gemeinde P Sulzbach
 Produktbereich P11 Ver- und Entsorgung
 Produktgruppe P1106 Abfallwirtschaft
 Produkt P11061 Abfallwirtschaft
 Teilprodukt P110611 Abfallwirtschaft
 Kostenstelle 11061111 Abfallwirtschaft (Windeln)



Teilergebnisrechnung -EUR						
Nr.	Konten	Bezeichnung	Ergebnis des Vorjahres 2019	Fortge- schriebener Ansatz des Haushalts- jahres 2020	Ergebnis des Haus- haltsjahres 2020	Vergleich fortgeschie- bener Ansatz/ Ergebnis des Haushaltsja- hres (Sp.5./Sp.6)
1	2	3	4	5	6	7
10		Summe der ordentlichen Erträge (Nr. 1 bis 9)	0,00	0,00	0,00	0,00
15	71	Aufwendungen für Zuweisungen und Zuschüsse sowie besondere Finanzaufwendungen	13.290,24	15.000,00	13.245,09	1.754,91
		71 190 00 Übrige sonst.Zuweisungen u.Zuschüsse	13.290,24	15.000,00	13.245,09	1.754,91
19		Summe der ordentlichen Aufwendungen (Nr. 11 bis 18)	13.290,24	15.000,00	13.245,09	1.754,91
20		Verwaltungsergebnis (Nr. 10 ./ Nr. 19)	-13.290,24	-15.000,00	-13.245,09	-1.754,91
23		Finanzergebnis (Nr. 21 ./ Nr. 22)	0,00	0,00	0,00	0,00
24		Ordentliches Ergebnis (Nr. 20 und Nr. 23)	-13.290,24	-15.000,00	-13.245,09	-1.754,91
27		Außerordentliches Ergebnis (Nr. 25 ./ Nr. 26)	0,00	0,00	0,00	0,00
28		Jahresergebnis vor internen Leistungsbeziehungen (Nr. 24 und Nr. 27)	-13.290,24	-15.000,00	-13.245,09	-1.754,91
31		Ergebnis der internen Leistungsbeziehungen (Nr. 29 ./ Nr. 30)	0,00	0,00	0,00	0,00
32		Jahresergebnis nach internen Leistungsbeziehungen (Nr. 28 und Nr. 31)	-13.290,24	-15.000,00	-13.245,09	-1.754,91




Gemeinde	P	Sulzbach
Produktbereich	P12	Verkehrsflächen und-anlagen, ÖPNV
Produktgruppe	P1201	Gemeindestraßen
Produkt	P12011	Gemeindestraßen

Teilergebnisrechnung -EUR

Nr.	Konten	Bezeichnung	Ergebnis des Vorjahres 2019	Fortgeschriebener Ansatz des Haushaltsjahres 2020	Ergebnis des Haushaltsjahres 2020	Vergleich fortgeschriebener Ansatz/ Ergebnis des Haushaltsjahres (Sp.5./-Sp.6)
1	2	3	4	5	6	7
1	50	Privatrechtliche Leistungsentgelte	7.913,36	0,00	2.897,38	-2.897,38
2	51	Öffentlich-rechtliche Leistungsentgelte	8.912,78	0,00	0,00	0,00
3	548-549	Kostenersatzleistungen und -erstattungen	1.601,10	0,00	0,00	0,00
7	540-543	Erträge aus Zuweisungen und Zuschüssen für laufende Zwecke und allgemeine Umlagen	0,00	0,00	1.920,50	-1.920,50
8	546	Erträge aus der Auflösung von Sonderposten aus Investitionszuweisungen, -zuschüssen und Investitionsbeiträgen	168,97	0,00	974,31	-974,31
9	53	Sonstige ordentliche Erträge	686,00	0,00	0,00	0,00
10		Summe der ordentlichen Erträge (Nr. 1 bis 9)	19.282,21	0,00	5.792,19	-5.792,19
11	62,63,640-643,647-649,65	Personalaufwendungen	43.925,46	72.327,00	60.040,98	12.286,02
12	644-646	Versorgungsaufwendungen	0,00	0,00	3,14	-3,14
13	60,61,67-69	Aufwendungen für Sach- und Dienstleistungen	404.650,06	545.200,00	633.815,55	-88.615,55
14	66	Abschreibungen	100.251,56	124.196,00	149.077,38	-24.881,38
19		Summe der ordentlichen Aufwendungen (Nr. 11 bis 18)	548.827,08	741.723,00	842.937,05	-101.214,05
20		Verwaltungsergebnis (Nr. 10 ./ Nr. 19)	-529.544,87	-741.723,00	-837.144,86	95.421,86
23		Finanzergebnis (Nr. 21 ./ Nr. 22)	0,00	0,00	0,00	0,00
24		Ordentliches Ergebnis (Nr. 20 und Nr. 23)	-529.544,87	-741.723,00	-837.144,86	95.421,86
25	59	Außerordentliche Erträge	2.720,00	0,00	28.280,00	-28.280,00
27		Außerordentliches Ergebnis (Nr. 25 ./ Nr. 26)	2.720,00	0,00	28.280,00	-28.280,00
28		Jahresergebnis vor internen Leistungsbeziehungen (Nr. 24 und Nr. 27)	-526.824,87	-741.723,00	-808.864,86	67.141,86
30		Kosten aus internen Leistungsbeziehungen	27.320,00	25.500,00	17.310,00	8.190,00
31		Ergebnis der internen Leistungsbeziehungen (Nr. 29 ./ Nr. 30)	-27.320,00	-25.500,00	-17.310,00	-8.190,00
32		Jahresergebnis nach internen Leistungsbeziehungen (Nr. 28 und Nr. 31)	-554.144,87	-767.223,00	-826.174,86	58.951,86

Gemeinde P Sulzbach
 Produktbereich P12 Verkehrsflächen und-anlagen,ÖPNV
 Produktgruppe P1201 Gemeindestraßen
 Produkt P12011 Gemeindestraßen
 Teilprodukt P120111 Gemeindestraßen
 Kostenstelle 12011101 Gemeindestraßen



Teilergebnisrechnung -EUR						
Nr.	Konten	Bezeichnung	Ergebnis des Vorjahres 2019	Fortge- schriebener Ansatz des Haushalts- jahres 2020	Ergebnis des Haus- haltsjahres 2020	Vergleich fortgeschie- bener Ansatz/ Ergebnis des Haushaltsja- hres (Sp.5./Sp.6)
1	2	3	4	5	6	7
1	50	Privatrechtliche Leistungsentgelte	7.913,36	0,00	2.897,38	-2.897,38
		50 051 10 Umsatzerlöse aus Dienstleistg.gg.Dritten	7.913,36	0,00	2.897,38	-2.897,38
2	51	Öffentlich-rechtliche Leistungsentgelte	8.912,78	0,00	0,00	0,00
		51 000 04 Verwaltungsgebühren	99,00	0,00	0,00	0,00
		51 502 10 Erschließungsbeiträge	8.813,78	0,00	0,00	0,00
3	548- 549	Kostenersatzleistungen und -erstattungen	1.601,10	0,00	0,00	0,00
		54 880 00 Kostenerstatt.	1.601,10	0,00	0,00	0,00
7	540- 543	Erträge aus Zuweisungen und Zuschüssen für laufende Zwecke und allgemeine Umlagen	0,00	0,00	1.920,50	-1.920,50
		54 280 00 Zusch.f.lfd.Zwecke v.übrigen Bereichen	0,00	0,00	1.920,50	-1.920,50
8	546	Erträge aus der Auflösung von Sonderposten aus Investitionszuweisungen, -zuschüssen und Investitionsbeiträgen	168,97	0,00	974,31	-974,31
		54 600 00 Ertrr.Aufl.SoPo Inv.zuweis.öff.Bereich	168,97	0,00	974,31	-974,31
9	53	Sonstige ordentliche Erträge	686,00	0,00	0,00	0,00
		53 300 00 Erträge aus Schadenersatzleistun- gen	686,00	0,00	0,00	0,00
10		Summe der ordentlichen Erträge (Nr. 1 bis 9)	19.282,21	0,00	5.792,19	-5.792,19
11	62,63,6 40-643, 647- 649,65	Personalaufwendungen	43.925,46	72.327,00	60.040,98	12.286,02
		62 000 00 Entg.f.geleist.Arbeitsz. Arbeitn.(Zulag.)	34.085,23	56.044,00	46.287,72	9.756,28
		62 230 00 Zuführung zu Urlaubsrückstellungen	-170,67	0,00	196,67	-196,67
		62 550 00 Pauschale LOST/KIST	0,00	242,00	0,00	242,00
		64 000 00 AG-Anteil Sozialversich.Entgeltbe- reich	7.063,28	11.336,00	9.660,20	1.675,80
		64 700 00 Zukunftssich./Zusatzve- rs. Entgeltbereich	2.947,62	4.705,00	3.896,39	808,61
12	644- 646	Versorgungsaufwendungen	0,00	0,00	3,14	-3,14
		64 620 00 Zuführung zu Überstundenrückstellun- gen	0,00	0,00	3,14	-3,14
13	60,61, 67-69	Aufwendungen für Sach- und Dienstleistungen	285.019,74	340.200,00	489.773,15	-149.573,15



Gemeinde	P	Sulzbach
Produktbereich	P12	Verkehrsflächen und-anlagen,ÖPNV
Produktgruppe	P1201	Gemeindestraßen
Produkt	P12011	Gemeindestraßen
Teilprodukt	P120111	Gemeindestraßen
Kostenstelle	12011101	Gemeindestraßen

Teilergebnisrechnung -EUR

Nr.	Konten	Bezeichnung	Ergebnis des Vorjahres 2019	Fortge- schriebener Ansatz des Haushalts- jahres 2020	Ergebnis des Haus- haltsjahres 2020	Vergleich fortgeschrie- bener Ansatz/ Ergebnis des Haushaltsja- hres (Sp.5./-Sp.6)
1	2	3	4	5	6	7
		60 300 50 Verkehrsschilder	10.434,39	6.000,00	4.917,13	1.082,87
		60 510 00 Aufwendungen für Strom	1.431,10	1.500,00	0,00	1.500,00
		60 570 00 Aufwendungen für Abwasser	174.117,75	185.000,00	172.482,00	12.518,00
		60 650 00 Materialaufw. Straßen, Wege, Plätze u.ä.	18.724,69	5.000,00	8.573,25	-3.573,25
		60 690 00 Sonst.Materialaufw.Re- paratur,Instandhalt	949,28	1.500,00	0,00	1.500,00
		60 700 00 Aufw.f.Berufskl.,Arb.sc hutzmittel u.ä.	0,00	200,00	0,00	200,00
		61 000 60 Straßenmarkierung	2.316,27	6.000,00	0,00	6.000,00
		61 650 00 Fremdst.v.Sachanl.i. Gemeingeb.r.Infra.	76.371,53	75.000,00	303.841,39	-228.841,39
		61 651 00 Instandhaltung Brücken	1.024,59	60.000,00	48,66	59.951,34
		61 800 00 Skonti, Boni	-440,23	0,00	-131,78	131,78
		68 500 00 Aufwendungen für Reisekosten	66,74	0,00	42,50	-42,50
		68 800 00 Aufwendungen für Fort- u. Weiterbildung	23,63	0,00	0,00	0,00
14	66	Abschreibungen	98.437,56	122.286,00	147.263,38	-24.977,38
		66 150 00 Abschr.aktivierte Investitionszuw., etc.	0,00	0,00	19.192,00	-19.192,00
		66 200 00 Abschr. Gebäude,Sachanl.,Infr a.vermögen	98.437,56	122.286,00	128.071,38	-5.785,38
19		Summe der ordentlichen Aufwendungen (Nr. 11 bis 18)	427.382,76	534.813,00	697.080,65	-162.267,65
20		Verwaltungsergebnis (Nr. 10 ./- Nr. 19)	-408.100,55	-534.813,00	-691.288,46	156.475,46
23		Finanzergebnis (Nr. 21 ./- Nr. 22)	0,00	0,00	0,00	0,00
24		Ordentliches Ergebnis (Nr. 20 und Nr. 23)	-408.100,55	-534.813,00	-691.288,46	156.475,46
25	59	Außerordentliche Erträge	2.720,00	0,00	28.280,00	-28.280,00
		59 120 00 Ertr. Veräuß. Vermögensgegenst.nic ht GWG	0,00	0,00	28.280,00	-28.280,00
		59 700 00 Ertr. Inanspruchn.Bürgsch., Gewährl.usw.	2.720,00	0,00	0,00	0,00
27		Außerordentliches Ergebnis (Nr. 25 ./- Nr. 26)	2.720,00	0,00	28.280,00	-28.280,00
28		Jahresergebnis vor internen Leistungsbeziehungen (Nr. 24 und Nr. 27)	-405.380,55	-534.813,00	-663.008,46	128.195,46
30		Kosten aus internen Leistungsbeziehungen	26.651,00	25.000,00	17.126,00	7.874,00

Gemeinde	P	Sulzbach
Produktbereich	P12	Verkehrsflächen und-anlagen,ÖPNV
Produktgruppe	P1201	Gemeindestraßen
Produkt	P12011	Gemeindestraßen
Teilprodukt	P120111	Gemeindestraßen
Kostenstelle	12011101	Gemeindestraßen



Teilergebnisrechnung -EUR

Nr.	Konten	Bezeichnung	Ergebnis des Vorjahres 2019	Fortge- schriebener Ansatz des Haushalts- jahres 2020	Ergebnis des Haus- haltsjahres 2020	Vergleich fortgeschie- bener Ansatz/ Ergebnis des Haushaltsja- hres (Sp.5./Sp.6)
1	2	3	4	5	6	7
		97 057 60 ILV-Aufwand Kostenerstattungen	26.651,00	25.000,00	17.126,00	7.874,00
31		Ergebnis der internen Leistungsbeziehungen (Nr. 29 ./ Nr. 30)	-26.651,00	-25.000,00	-17.126,00	-7.874,00
32		Jahresergebnis nach internen Leistungsbeziehungen (Nr. 28 und Nr. 31)	-432.031,55	-559.813,00	-680.134,46	120.321,46



Gemeinde	P	Sulzbach
Produktbereich	P12	Verkehrsflächen und-anlagen,ÖPNV
Produktgruppe	P1201	Gemeindestraßen
Produkt	P12011	Gemeindestraßen
Teilprodukt	P120111	Gemeindestraßen
Kostenstelle	12011101	Gemeindestraßen

Teilfinanzrechnung

Nr.	Bezeichnung	Ergebnis des Vorjahres 2019	Fortgeschriebener Ansatz des Haushaltsjahres 2020	Ergebnis des Haushaltsjahres 2020	Vergleich Ansatz/Ergebnis des Haushaltsjahres 2020
1	2	3	4	5	6
Einzahlungen aus Investitionstätigkeit					
1	Einzahlungen aus Investitionszuweisungen, -zuschüssen sowie aus Investitionsbeiträgen	3.238,12	175.000,00	108.000,00	67.000,00
	82 081 10 Einz. Investitionszuw. Land	3.238,12	175.000,00	108.000,00	67.000,00
2	Einzahlungen aus Abgängen von Vermögensgegenständen des Sachanlagevermögens und des immateriellen Anlagevermögens	0,00	0,00	28.280,00	-28.280,00
	82 283 10 Einz.a.Veräuß.v.Vermögensgegenst.n .GWG	0,00	0,00	28.280,00	-28.280,00
Einzahlungen aus Finanzierungstätigkeit					
5	Summe Einzahlungen	3.238,12	175.000,00	136.280,00	38.720,00
Auszahlungen aus Investitionstätigkeit					
6	Auszahlungen für Investitionen in das Sachanlagevermögen und immaterielle Anlagevermögen	164.895,44	3.399.500,00	1.118.844,28	2.280.655,72
	84 182 00 Ausz. Erwerb Grundstücke, Gebäude	8.275,74	77.500,00	1.920,50	75.579,50
	84 182 10 Ausz. Grundstücke und Bauten	149.284,32	1.244.000,00	0,00	1.244.000,00
	84 285 10 Auszahlungen für Hochbaumaßnahmen	2.410,44	0,00	0,00	0,00
	84 285 20 Ausz. Tiefbaumaßnahmen	4.924,94	1.973.000,00	584.640,34	1.388.359,66
	84 285 30 Ausz. sonst. Baumaßnahmen	0,00	105.000,00	532.283,44	-427.283,44
Auszahlungen aus Finanzierungstätigkeit					
10	Summe Auszahlungen	164.895,44	3.399.500,00	1.118.844,28	2.280.655,72
11	Saldo (Einzahlungen ./ Auszahlungen)	-161.657,32	-3.224.500,00	-982.564,28	-2.241.935,72

Gemeinde	P	Sulzbach
Produktbereich	P12	Verkehrsflächen und-anlagen,ÖPNV
Produktgruppe	P1201	Gemeindestraßen
Produkt	P12011	Gemeindestraßen
Teilprodukt	P120111	Gemeindestraßen
Kostenstelle	12011102	Beleuchtung



Teilergebnisrechnung -EUR						
Nr.	Konten	Bezeichnung	Ergebnis des Vorjahres 2019	Fortge- schriebener Ansatz des Haushalts- jahres 2020	Ergebnis des Haus- haltsjahres 2020	Vergleich fortgeschie- bener Ansatz/ Ergebnis des Haushaltsja- hres (Sp.5./Sp.6)
1	2	3	4	5	6	7
10		Summe der ordentlichen Erträge (Nr. 1 bis 9)	0,00	0,00	0,00	0,00
13	60,61, 67-69	Aufwendungen für Sach- und Dienstleistungen	119.630,32	205.000,00	144.042,40	60.957,60
		60 301 00 Ersatzbeschaffungen	0,00	50.000,00	0,00	50.000,00
		60 510 00 Aufwendungen für Strom	118.969,36	145.000,00	138.428,60	6.571,40
		60 690 00 Sonst. Materialaufw. Reparatur, Instandhalt	660,96	10.000,00	5.613,80	4.386,20
14	66	Abschreibungen	934,00	1.910,00	1.814,00	96,00
		66 200 00 Abschr. Gebäude, Sachanl., Infr. a. vermögen	934,00	1.910,00	1.814,00	96,00
19		Summe der ordentlichen Aufwendungen (Nr. 11 bis 18)	120.564,32	206.910,00	145.856,40	61.053,60
20		Verwaltungsergebnis (Nr. 10 ./ Nr. 19)	-120.564,32	-206.910,00	-145.856,40	-61.053,60
23		Finanzergebnis (Nr. 21 ./ Nr. 22)	0,00	0,00	0,00	0,00
24		Ordentliches Ergebnis (Nr. 20 und Nr. 23)	-120.564,32	-206.910,00	-145.856,40	-61.053,60
27		Außerordentliches Ergebnis (Nr. 25 ./ Nr. 26)	0,00	0,00	0,00	0,00
28		Jahresergebnis vor internen Leistungsbeziehungen (Nr. 24 und Nr. 27)	-120.564,32	-206.910,00	-145.856,40	-61.053,60
30		Kosten aus internen Leistungsbeziehungen	669,00	500,00	184,00	316,00
		97 057 60 ILV-Aufwand Kostenerstattungen	669,00	500,00	184,00	316,00
31		Ergebnis der internen Leistungsbeziehungen (Nr. 29 ./ Nr. 30)	-669,00	-500,00	-184,00	-316,00
32		Jahresergebnis nach internen Leistungsbeziehungen (Nr. 28 und Nr. 31)	-121.233,32	-207.410,00	-146.040,40	-61.369,60



Gemeinde	P	Sulzbach
Produktbereich	P12	Verkehrsflächen und-anlagen, ÖPNV
Produktgruppe	P1201	Gemeindestraßen
Produkt	P12011	Gemeindestraßen
Teilprodukt	P120111	Gemeindestraßen
Kostenstelle	12011102	Beleuchtung

Teilfinanzrechnung

Nr.	Bezeichnung	Ergebnis	Fortgeschriebener	Ergebnis	Vergleich
		des Vorjahres	Ansatz des	des	Ansatz/Ergebnis
		2019	Haushaltsjahres	Haushaltsjahres	des Haushaltsjahres
1	2	3	2020	2020	2020
3	4	5	6	7	8
	Einzahlungen aus Investitionstätigkeit				
	Einzahlungen aus Finanzierungstätigkeit				
5	Summe Einzahlungen	0,00	0,00	0,00	0,00
	Auszahlungen aus Investitionstätigkeit				
6	Auszahlungen für Investitionen in das Sachanlagevermögen und immaterielle Anlagevermögen	0,00	55.000,00	0,00	55.000,00
	84 081 80 Ausz. akt. Inv.zuw. übrige Bereiche	0,00	35.000,00	0,00	35.000,00
	84 285 30 Ausz. sonst. Baumaßnahmen	0,00	20.000,00	0,00	20.000,00
	Auszahlungen aus Finanzierungstätigkeit				
10	Summe Auszahlungen	0,00	55.000,00	0,00	55.000,00
11	Saldo (Einzahlungen ./ Auszahlungen)	0,00	-55.000,00	0,00	-55.000,00

Gemeinde P Sulzbach
 Produktbereich P12 Verkehrsflächen und-anlagen,ÖPNV
 Produktgruppe P1202 Kreisstraßen
 Produkt P12021 Kreisstraßen



Teilergebnisrechnung -EUR						
Nr.	Konten	Bezeichnung	Ergebnis des Vorjahres 2019	Fortge- schriebener Ansatz des Haushalts- jahres 2020	Ergebnis des Haus- haltsjahres 2020	Vergleich fortgeschrie- bener Ansatz/ Ergebnis des Haushaltsja- hres (Sp.5./Sp.6)
1	2	3	4	5	6	7
10		Summe der ordentlichen Erträge (Nr. 1 bis 9)	0,00	0,00	0,00	0,00
13	60,61, 67-69	Aufwendungen für Sach- und Dienstleistungen	27.181,21	25.000,00	21.141,75	3.858,25
14	66	Abschreibungen	33.886,00	19.192,00	96,00	19.096,00
19		Summe der ordentlichen Aufwendungen (Nr. 11 bis 18)	61.067,21	44.192,00	21.237,75	22.954,25
20		Verwaltungsergebnis (Nr. 10 ./ Nr. 19)	-61.067,21	-44.192,00	-21.237,75	-22.954,25
23		Finanzergebnis (Nr. 21 ./ Nr. 22)	0,00	0,00	0,00	0,00
24		Ordentliches Ergebnis (Nr. 20 und Nr. 23)	-61.067,21	-44.192,00	-21.237,75	-22.954,25
27		Außerordentliches Ergebnis (Nr. 25 ./ Nr. 26)	0,00	0,00	0,00	0,00
28		Jahresergebnis vor internen Leistungsbeziehungen (Nr. 24 und Nr. 27)	-61.067,21	-44.192,00	-21.237,75	-22.954,25
30		Kosten aus internen Leistungsbeziehungen	1.966,50	2.500,00	2.191,50	308,50
31		Ergebnis der internen Leistungsbeziehungen (Nr. 29 ./ Nr. 30)	-1.966,50	-2.500,00	-2.191,50	-308,50
32		Jahresergebnis nach internen Leistungsbeziehungen (Nr. 28 und Nr. 31)	-63.033,71	-46.692,00	-23.429,25	-23.262,75



Gemeinde	P	Sulzbach
Produktbereich	P12	Verkehrsflächen und-anlagen,ÖPNV
Produktgruppe	P1202	Kreisstraßen
Produkt	P12021	Kreisstraßen
Teilprodukt	P120211	Kreisstraßen
Kostenstelle	12021101	Kreisstraßen

Teilergebnisrechnung -EUR

Nr.	Konten	Bezeichnung	Ergebnis des Vorjahres 2019	Fortge- schriebener Ansatz des Haushalts- jahres 2020	Ergebnis des Haus- haltsjahres 2020	Vergleich fortgeschrie- bener Ansatz/ Ergebnis des Haushaltsja- hres (Sp.5./-Sp.6)
1	2	3	4	5	6	7
10		Summe der ordentlichen Erträge (Nr. 1 bis 9)	0,00	0,00	0,00	0,00
13	60,61, 67-69	Aufwendungen für Sach- und Dienstleistungen	27.181,21	25.000,00	21.141,75	3.858,25
		60 570 00 Aufwendungen für Abwasser	21.152,25	25.000,00	21.141,75	3.858,25
		61 650 00 Fremdst.v.Sachanl.i. Gemeingebr.Infra.	6.028,96	0,00	0,00	0,00
14	66	Abschreibungen	96,00	19.192,00	96,00	19.096,00
		66 150 00 Abschr.aktivierte Investitionszuw., etc.	0,00	19.192,00	0,00	19.192,00
		66 200 00 Abschr. Gebäude,Sachanl.,Infra. a.vermögen	96,00	0,00	96,00	-96,00
19		Summe der ordentlichen Aufwendungen (Nr. 11 bis 18)	27.277,21	44.192,00	21.237,75	22.954,25
20		Verwaltungsergebnis (Nr. 10 ./ Nr. 19)	-27.277,21	-44.192,00	-21.237,75	-22.954,25
23		Finanzergebnis (Nr. 21 ./ Nr. 22)	0,00	0,00	0,00	0,00
24		Ordentliches Ergebnis (Nr. 20 und Nr. 23)	-27.277,21	-44.192,00	-21.237,75	-22.954,25
27		Außerordentliches Ergebnis (Nr. 25 ./ Nr. 26)	0,00	0,00	0,00	0,00
28		Jahresergebnis vor internen Leistungsbeziehungen (Nr. 24 und Nr. 27)	-27.277,21	-44.192,00	-21.237,75	-22.954,25
30		Kosten aus internen Leistungsbeziehungen	1.966,50	2.500,00	2.191,50	308,50
		97 057 60 ILV-Aufwand Kostenerstattungen	1.966,50	2.500,00	2.191,50	308,50
31		Ergebnis der internen Leistungsbeziehungen (Nr. 29 ./ Nr. 30)	-1.966,50	-2.500,00	-2.191,50	-308,50
32		Jahresergebnis nach internen Leistungsbeziehungen (Nr. 28 und Nr. 31)	-29.243,71	-46.692,00	-23.429,25	-23.262,75

Gemeinde P Sulzbach
 Produktbereich P12 Verkehrsflächen und-anlagen,ÖPNV
 Produktgruppe P1205 Straßenreinigung
 Produkt P12051 Straßenreinigung, Winterdienst



**Teilergebnisrechnung
-EUR**

Nr.	Konten	Bezeichnung	Ergebnis des Vorjahres 2019	Fortge- schriebener Ansatz des Haushalts- jahres 2020	Ergebnis des Haus- haltsjahres 2020	Vergleich fortgeschrie- bener Ansatz/ Ergebnis des Haushaltsja- hres (Sp.5./Sp.6)
1	2	3	4	5	6	7
10		Summe der ordentlichen Erträge (Nr. 1 bis 9)	0,00	0,00	0,00	0,00
13	60,61, 67-69	Aufwendungen für Sach- und Dienstleistungen	12.293,42	25.500,00	18.911,17	6.588,83
19		Summe der ordentlichen Aufwendungen (Nr. 11 bis 18)	12.293,42	25.500,00	18.911,17	6.588,83
20		Verwaltungsergebnis (Nr. 10 ./ Nr. 19)	-12.293,42	-25.500,00	-18.911,17	-6.588,83
23		Finanzergebnis (Nr. 21 ./ Nr. 22)	0,00	0,00	0,00	0,00
24		Ordentliches Ergebnis (Nr. 20 und Nr. 23)	-12.293,42	-25.500,00	-18.911,17	-6.588,83
27		Außerordentliches Ergebnis (Nr. 25 ./ Nr. 26)	0,00	0,00	0,00	0,00
28		Jahresergebnis vor internen Leistungsbeziehungen (Nr. 24 und Nr. 27)	-12.293,42	-25.500,00	-18.911,17	-6.588,83
30		Kosten aus internen Leistungsbeziehungen	124.650,00	140.000,00	121.127,50	18.872,50
31		Ergebnis der internen Leistungsbeziehungen (Nr. 29 ./ Nr. 30)	-124.650,00	-140.000,00	-121.127,50	-18.872,50
32		Jahresergebnis nach internen Leistungsbeziehungen (Nr. 28 und Nr. 31)	-136.943,42	-165.500,00	-140.038,67	-25.461,33



Gemeinde	P	Sulzbach
Produktbereich	P12	Verkehrsflächen und-anlagen,ÖPNV
Produktgruppe	P1205	Straßenreinigung
Produkt	P12051	Straßenreinigung, Winterdienst
Teilprodukt	P120511	Straßenreinigung, Winterdienst
Kostenstelle	12051101	Straßenreinigung

**Teilergebnisrechnung
-EUR**

Nr.	Konten	Bezeichnung	Ergebnis des Vorjahres 2019	Fortge- schriebener Ansatz des Haushalts- jahres 2020	Ergebnis des Haus- haltsjahres 2020	Vergleich fortgeschie- bener Ansatz/ Ergebnis des Haushaltsja- hres (Sp.5./Sp.6)
1	2	3	4	5	6	7
10		Summe der ordentlichen Erträge (Nr. 1 bis 9)	0,00	0,00	0,00	0,00
13	60,61, 67-69	Aufwendungen für Sach- und Dienstleistungen	11.608,22	15.500,00	13.622,34	1.877,66
		60 610 00 Materialaufw. Gebäude u. Außenanlagen	0,00	0,00	2.978,10	-2.978,10
		61 710 00 Aufwendungen für Fremdensorgung	11.608,22	14.000,00	10.646,71	3.353,29
		61 730 00 Fremdreinigung	0,00	1.500,00	0,00	1.500,00
		61 800 00 Skonti, Boni	0,00	0,00	-2,47	2,47
19		Summe der ordentlichen Aufwendungen (Nr. 11 bis 18)	11.608,22	15.500,00	13.622,34	1.877,66
20		Verwaltungsergebnis (Nr. 10 ./ Nr. 19)	-11.608,22	-15.500,00	-13.622,34	-1.877,66
23		Finanzergebnis (Nr. 21 ./ Nr. 22)	0,00	0,00	0,00	0,00
24		Ordentliches Ergebnis (Nr. 20 und Nr. 23)	-11.608,22	-15.500,00	-13.622,34	-1.877,66
27		Außerordentliches Ergebnis (Nr. 25 ./ Nr. 26)	0,00	0,00	0,00	0,00
28		Jahresergebnis vor internen Leistungsbeziehungen (Nr. 24 und Nr. 27)	-11.608,22	-15.500,00	-13.622,34	-1.877,66
30		Kosten aus internen Leistungsbeziehungen	100.893,00	95.000,00	100.435,50	-5.435,50
		97 057 60 ILV-Aufwand Kostenerstattungen	100.893,00	95.000,00	100.435,50	-5.435,50
31		Ergebnis der internen Leistungsbeziehungen (Nr. 29 ./ Nr. 30)	-100.893,00	-95.000,00	-100.435,50	5.435,50
32		Jahresergebnis nach internen Leistungsbeziehungen (Nr. 28 und Nr. 31)	-112.501,22	-110.500,00	-114.057,84	3.557,84

Gemeinde	P	Sulzbach
Produktbereich	P12	Verkehrsflächen und-anlagen,ÖPNV
Produktgruppe	P1205	Straßenreinigung
Produkt	P12051	Straßenreinigung, Winterdienst
Teilprodukt	P120511	Straßenreinigung, Winterdienst
Kostenstelle	12051102	Winterdienst



Teilergebnisrechnung -EUR						
Nr.	Konten	Bezeichnung	Ergebnis des Vorjahres 2019	Fortge- schriebener Ansatz des Haushalts- jahres 2020	Ergebnis des Haus- haltsjahres 2020	Vergleich fortgeschrie- bener Ansatz/ Ergebnis des Haushaltsja- hres (Sp.5./Sp.6)
1	2	3	4	5	6	7
10		Summe der ordentlichen Erträge (Nr. 1 bis 9)	0,00	0,00	0,00	0,00
13	60,61, 67-69	Aufwendungen für Sach- und Dienstleistungen 60 111 00 Verbrauchsmaterial	685,20 685,20	10.000,00 10.000,00	5.288,83 5.288,83	4.711,17 4.711,17
19		Summe der ordentlichen Aufwendungen (Nr. 11 bis 18)	685,20	10.000,00	5.288,83	4.711,17
20		Verwaltungsergebnis (Nr. 10 ./ Nr. 19)	-685,20	-10.000,00	-5.288,83	-4.711,17
23		Finanzergebnis (Nr. 21 ./ Nr. 22)	0,00	0,00	0,00	0,00
24		Ordentliches Ergebnis (Nr. 20 und Nr. 23)	-685,20	-10.000,00	-5.288,83	-4.711,17
27		Außerordentliches Ergebnis (Nr. 25 ./ Nr. 26)	0,00	0,00	0,00	0,00
28		Jahresergebnis vor internen Leistungsbeziehungen (Nr. 24 und Nr. 27)	-685,20	-10.000,00	-5.288,83	-4.711,17
30		Kosten aus internen Leistungsbeziehungen 97 057 60 ILV-Aufwand Kostenerstattungen	23.757,00 23.757,00	45.000,00 45.000,00	20.692,00 20.692,00	24.308,00 24.308,00
31		Ergebnis der internen Leistungsbeziehungen (Nr. 29 ./ Nr. 30)	-23.757,00	-45.000,00	-20.692,00	-24.308,00
32		Jahresergebnis nach internen Leistungsbeziehungen (Nr. 28 und Nr. 31)	-24.442,20	-55.000,00	-25.980,83	-29.019,17



Gemeinde
Produktbereich
Produktgruppe
Produkt

P
P12
P1206
P12061

Sulzbach
Verkehrsflächen und-anlagen, ÖPNV
Parkeinrichtungen
öffentl. Parkplätze und Parkbauten

**Teilergebnisrechnung
-EUR**

Nr.	Konten	Bezeichnung	Ergebnis des Vorjahres 2019	Fortge- schriebener Ansatz des Haushalts- jahres 2020	Ergebnis des Haus- haltsjahres 2020	Vergleich fortgeschr- bener Ansatz/ Ergebnis des Haushaltsja- hres (Sp.5./-Sp.6)
1	2	3	4	5	6	7
10		Summe der ordentlichen Erträge (Nr. 1 bis 9)	0,00	0,00	0,00	0,00
13	60,61, 67-69	Aufwendungen für Sach- und Dienstleistungen	0,00	5.800,00	0,00	5.800,00
19		Summe der ordentlichen Aufwendungen (Nr. 11 bis 18)	0,00	5.800,00	0,00	5.800,00
20		Verwaltungsergebnis (Nr. 10 ./ Nr. 19)	0,00	-5.800,00	0,00	-5.800,00
23		Finanzergebnis (Nr. 21 ./ Nr. 22)	0,00	0,00	0,00	0,00
24		Ordentliches Ergebnis (Nr. 20 und Nr. 23)	0,00	-5.800,00	0,00	-5.800,00
27		Außerordentliches Ergebnis (Nr. 25 ./ Nr. 26)	0,00	0,00	0,00	0,00
28		Jahresergebnis vor internen Leistungsbeziehungen (Nr. 24 und Nr. 27)	0,00	-5.800,00	0,00	-5.800,00
30		Kosten aus internen Leistungsbeziehungen	10.381,00	10.000,00	11.140,00	-1.140,00
31		Ergebnis der internen Leistungsbeziehungen (Nr. 29 ./ Nr. 30)	-10.381,00	-10.000,00	-11.140,00	1.140,00
32		Jahresergebnis nach internen Leistungsbeziehungen (Nr. 28 und Nr. 31)	-10.381,00	-15.800,00	-11.140,00	-4.660,00

Gemeinde	P	Sulzbach
Produktbereich	P12	Verkehrsflächen und-anlagen,ÖPNV
Produktgruppe	P1206	Parkeinrichtungen
Produkt	P12061	öffentl. Parkplätze und Parkbauten
Teilprodukt	P120611	öffentliche Parkplätze und Parkbauten
Kostenstelle	12061101	öffentliche Parkplätze und Parkbauten



Teilergebnisrechnung -EUR						
Nr.	Konten	Bezeichnung	Ergebnis des Vorjahres 2019	Fortge- schriebener Ansatz des Haushalts- jahres 2020	Ergebnis des Haus- haltsjahres 2020	Vergleich fortgeschie- bener Ansatz/ Ergebnis des Haushaltsja- hres (Sp.5./Sp.6)
1	2	3	4	5	6	7
10		Summe der ordentlichen Erträge (Nr. 1 bis 9)	0,00	0,00	0,00	0,00
13	60,61, 67-69	Aufwendungen für Sach- und Dienstleistungen	0,00	5.800,00	0,00	5.800,00
		60 650 00 Materialaufw. Straßen, Wege, Plätze u.ä.	0,00	5.000,00	0,00	5.000,00
		61 650 00 Fremdst.v.Sachanl.i. Gemeingebr.Infra.	0,00	800,00	0,00	800,00
19		Summe der ordentlichen Aufwendungen (Nr. 11 bis 18)	0,00	5.800,00	0,00	5.800,00
20		Verwaltungsergebnis (Nr. 10 ./ Nr. 19)	0,00	-5.800,00	0,00	-5.800,00
23		Finanzergebnis (Nr. 21 ./ Nr. 22)	0,00	0,00	0,00	0,00
24		Ordentliches Ergebnis (Nr. 20 und Nr. 23)	0,00	-5.800,00	0,00	-5.800,00
27		Außerordentliches Ergebnis (Nr. 25 ./ Nr. 26)	0,00	0,00	0,00	0,00
28		Jahresergebnis vor internen Leistungsbeziehungen (Nr. 24 und Nr. 27)	0,00	-5.800,00	0,00	-5.800,00
30		Kosten aus internen Leistungsbeziehungen	10.381,00	10.000,00	11.140,00	-1.140,00
		97 057 60 ILV-Aufwand Kostenerstattungen	10.381,00	10.000,00	11.140,00	-1.140,00
31		Ergebnis der internen Leistungsbeziehungen (Nr. 29 ./ Nr. 30)	-10.381,00	-10.000,00	-11.140,00	1.140,00
32		Jahresergebnis nach internen Leistungsbeziehungen (Nr. 28 und Nr. 31)	-10.381,00	-15.800,00	-11.140,00	-4.660,00



Gemeinde	P	Sulzbach
Produktbereich	P12	Verkehrsflächen und-anlagen,ÖPNV
Produktgruppe	P1206	Parkeinrichtungen
Produkt	P12061	öffentl. Parkplätze und Parkbauten
Teilprodukt	P120611	öffentliche Parkplätze und Parkbauten
Kostenstelle	12061101	öffentliche Parkplätze und Parkbauten

Teilfinanzrechnung

Nr.	Bezeichnung	Ergebnis	Fortgeschriebener	Ergebnis	Vergleich
		des Vorjahres	Ansatz des	des	Ansatz/Ergebnis
		2019	Haushaltsjahres	Haushaltsjahres	desHaushaltsjahres
1	2	3	2020	2020	2020
	6				
	Einzahlungen aus Investitionstätigkeit				
	Einzahlungen aus Finanzierungstätigkeit				
5	Summe Einzahlungen	0,00	0,00	0,00	0,00
	Auszahlungen aus Investitionstätigkeit				
6	Auszahlungen für Investitionen in das Sachanlagevermögen und immaterielle Anlagevermögen	0,00	20.000,00	0,00	20.000,00
	84 182 00 Ausz. Erwerb Grundstücke, Gebäude	0,00	20.000,00	0,00	20.000,00
	Auszahlungen aus Finanzierungstätigkeit				
10	Summe Auszahlungen	0,00	20.000,00	0,00	20.000,00
11	Saldo (Einzahlungen ./ Auszahlungen)	0,00	-20.000,00	0,00	-20.000,00

Gemeinde P Sulzbach
 Produktbereich P12 Verkehrsflächen und-anlagen,ÖPNV
 Produktgruppe P1207 ÖPNV
 Produkt P12071 Förderung des ÖPNV



Teilergebnisrechnung -EUR						
Nr.	Konten	Bezeichnung	Ergebnis des Vorjahres 2019	Fortge- schriebener Ansatz des Haushalts- jahres 2020	Ergebnis des Haus- haltsjahres 2020	Vergleich fortgeschie- bener Ansatz/ Ergebnis des Haushaltsja- hres (Sp.5./Sp.6)
1	2	3	4	5	6	7
8	546	Erträge aus der Auflösung von Sonderposten aus Investitionszuweisungen, -zuschüssen und Investitionsbeiträgen	1.612,23	0,00	1.612,00	-1.612,00
10		Summe der ordentlichen Erträge (Nr. 1 bis 9)	1.612,23	0,00	1.612,00	-1.612,00
14	66	Abschreibungen	8.566,00	8.166,00	8.566,00	-400,00
15	71	Aufwendungen für Zuweisungen und Zuschüsse sowie besondere Finanzaufwendungen	97.009,51	165.000,00	96.204,45	68.795,55
19		Summe der ordentlichen Aufwendungen (Nr. 11 bis 18)	105.575,51	173.166,00	104.770,45	68.395,55
20		Verwaltungsergebnis (Nr. 10 ./ Nr. 19)	-103.963,28	-173.166,00	-103.158,45	-70.007,55
23		Finanzergebnis (Nr. 21 ./ Nr. 22)	0,00	0,00	0,00	0,00
24		Ordentliches Ergebnis (Nr. 20 und Nr. 23)	-103.963,28	-173.166,00	-103.158,45	-70.007,55
27		Außerordentliches Ergebnis (Nr. 25 ./ Nr. 26)	0,00	0,00	0,00	0,00
28		Jahresergebnis vor internen Leistungsbeziehungen (Nr. 24 und Nr. 27)	-103.963,28	-173.166,00	-103.158,45	-70.007,55
31		Ergebnis der internen Leistungsbeziehungen (Nr. 29 ./ Nr. 30)	0,00	0,00	0,00	0,00
32		Jahresergebnis nach internen Leistungsbeziehungen (Nr. 28 und Nr. 31)	-103.963,28	-173.166,00	-103.158,45	-70.007,55



Gemeinde	P	Sulzbach
Produktbereich	P12	Verkehrsflächen und-anlagen,ÖPNV
Produktgruppe	P1207	ÖPNV
Produkt	P12071	Förderung des ÖPNV
Teilprodukt	P120711	Förderung des ÖPNV
Kostenstelle	12071101	Main-Taunus-Verkehrs-GmbH

Teilergebnisrechnung -EUR

Nr.	Konten	Bezeichnung	Ergebnis des Vorjahres 2019	Fortge- schriebener Ansatz des Haushalts- jahres 2020	Ergebnis des Haus- haltsjahres 2020	Vergleich fortgeschie- bener Ansatz/ Ergebnis des Haushaltsja- hres (Sp.5./-Sp.6)
1	2	3	4	5	6	7
8	546	Erträge aus der Auflösung von Sonderposten aus Investitionszuweisungen, -zuschüssen und Investitionsbeiträgen 54 610 00 Ertr.Aufl.SoPo Inv.zusch.n.öff.Bereich	985,00 985,00	0,00 0,00	985,00 985,00	-985,00 -985,00
10		Summe der ordentlichen Erträge (Nr. 1 bis 9)	985,00	0,00	985,00	-985,00
15	71	Aufwendungen für Zuweisungen und Zuschüsse sowie besondere Finanzaufwendungen 71 230 00 Zuweis.f.lfd. Zwecke an Zweckverbände	97.009,51 97.009,51	165.000,00 165.000,00	96.204,45 96.204,45	68.795,55 68.795,55
19		Summe der ordentlichen Aufwendungen (Nr. 11 bis 18)	97.009,51	165.000,00	96.204,45	68.795,55
20		Verwaltungsergebnis (Nr. 10 ./- Nr. 19)	-96.024,51	-165.000,00	-95.219,45	-69.780,55
23		Finanzergebnis (Nr. 21 ./- Nr. 22)	0,00	0,00	0,00	0,00
24		Ordentliches Ergebnis (Nr. 20 und Nr. 23)	-96.024,51	-165.000,00	-95.219,45	-69.780,55
27		Außerordentliches Ergebnis (Nr. 25 ./- Nr. 26)	0,00	0,00	0,00	0,00
28		Jahresergebnis vor internen Leistungsbeziehungen (Nr. 24 und Nr. 27)	-96.024,51	-165.000,00	-95.219,45	-69.780,55
31		Ergebnis der internen Leistungsbeziehungen (Nr. 29 ./- Nr. 30)	0,00	0,00	0,00	0,00
32		Jahresergebnis nach internen Leistungsbeziehungen (Nr. 28 und Nr. 31)	-96.024,51	-165.000,00	-95.219,45	-69.780,55

Gemeinde P Sulzbach
 Produktbereich P12 Verkehrsflächen und-anlagen,ÖPNV
 Produktgruppe P1207 ÖPNV
 Produkt P12071 Förderung des ÖPNV
 Teilprodukt P120711 Förderung des ÖPNV
 Kostenstelle 12071102 Bahnhof Sulzbach



Teilergebnisrechnung -EUR						
Nr.	Konten	Bezeichnung	Ergebnis des Vorjahres 2019	Fortge- schriebener Ansatz des Haushalts- jahres 2020	Ergebnis des Haus- haltsjahres 2020	Vergleich fortgeschrie- bener Ansatz/ Ergebnis des Haushaltsja- hres (Sp.5./Sp.6)
1	2	3	4	5	6	7
8	546	Erträge aus der Auflösung von Sonderposten aus Investitionszuweisungen, -zuschüssen und Investitionsbeiträgen	627,23	0,00	627,00	-627,00
		54 610 00 Ertrr.Aufl.SoPo Inv.zusch.n.öff.Bereich	627,23	0,00	627,00	-627,00
10		Summe der ordentlichen Erträge (Nr. 1 bis 9)	627,23	0,00	627,00	-627,00
14	66	Abschreibungen	8.566,00	8.166,00	8.566,00	-400,00
		66 150 00 Abschr.aktivierte Investitionszuw., etc.	8.248,00	0,00	8.248,00	-8.248,00
		66 200 00 Abschr. Gebäude,Sachanl.,Infr a.vermögen	318,00	8.166,00	318,00	7.848,00
19		Summe der ordentlichen Aufwendungen (Nr. 11 bis 18)	8.566,00	8.166,00	8.566,00	-400,00
20		Verwaltungsergebnis (Nr. 10 ./ Nr. 19)	-7.938,77	-8.166,00	-7.939,00	-227,00
23		Finanzergebnis (Nr. 21 ./ Nr. 22)	0,00	0,00	0,00	0,00
24		Ordentliches Ergebnis (Nr. 20 und Nr. 23)	-7.938,77	-8.166,00	-7.939,00	-227,00
27		Außerordentliches Ergebnis (Nr. 25 ./ Nr. 26)	0,00	0,00	0,00	0,00
28		Jahresergebnis vor internen Leistungsbeziehungen (Nr. 24 und Nr. 27)	-7.938,77	-8.166,00	-7.939,00	-227,00
31		Ergebnis der internen Leistungsbeziehungen (Nr. 29 ./ Nr. 30)	0,00	0,00	0,00	0,00
32		Jahresergebnis nach internen Leistungsbeziehungen (Nr. 28 und Nr. 31)	-7.938,77	-8.166,00	-7.939,00	-227,00



Gemeinde
Produktbereich
Produktgruppe
Produkt

P
P13
P1301
P13011

Sulzbach
Natur- und Landschaftspflege
Öffentl. Grün- u. Landschaftsbau
öffentl. Grün- u. Parkanlagen

Teilergebnisrechnung -EUR

Nr.	Konten	Bezeichnung	Ergebnis des Vorjahres 2019	Fortge- schriebener Ansatz des Haushalts- jahres 2020	Ergebnis des Haus- haltsjahres 2020	Vergleich fortgeschie- bener Ansatz/ Ergebnis des Haushaltsja- hres (Sp.5./-Sp.6)
1	2	3	4	5	6	7
8	546	Erträge aus der Auflösung von Sonderposten aus Investitionszuweisungen, -zuschüssen und Investitionsbeiträgen	2.670,00	2.670,00	2.670,00	0,00
10		Summe der ordentlichen Erträge (Nr. 1 bis 9)	2.670,00	2.670,00	2.670,00	0,00
13	60,61, 67-69	Aufwendungen für Sach- und Dienstleistungen	298.997,14	485.270,00	292.678,74	192.591,26
14	66	Abschreibungen	4.820,00	5.506,00	5.215,00	291,00
19		Summe der ordentlichen Aufwendungen (Nr. 11 bis 18)	303.817,14	490.776,00	297.893,74	192.882,26
20		Verwaltungsergebnis (Nr. 10 ./ Nr. 19)	-301.147,14	-488.106,00	-295.223,74	-192.882,26
23		Finanzergebnis (Nr. 21 ./ Nr. 22)	0,00	0,00	0,00	0,00
24		Ordentliches Ergebnis (Nr. 20 und Nr. 23)	-301.147,14	-488.106,00	-295.223,74	-192.882,26
27		Außerordentliches Ergebnis (Nr. 25 ./ Nr. 26)	0,00	0,00	0,00	0,00
28		Jahresergebnis vor internen Leistungsbeziehungen (Nr. 24 und Nr. 27)	-301.147,14	-488.106,00	-295.223,74	-192.882,26
30		Kosten aus internen Leistungsbeziehungen	35.624,83	53.000,00	32.288,00	20.712,00
31		Ergebnis der internen Leistungsbeziehungen (Nr. 29 ./ Nr. 30)	-35.624,83	-53.000,00	-32.288,00	-20.712,00
32		Jahresergebnis nach internen Leistungsbeziehungen (Nr. 28 und Nr. 31)	-336.771,97	-541.106,00	-327.511,74	-213.594,26

Gemeinde P Sulzbach
 Produktbereich P13 Natur- und Landschaftspflege
 Produktgruppe P1301 Öffentl. Grün- u. Landschaftsbau
 Produkt P13011 öffentl. Grün- u. Parkanlagen
 Teilprodukt P130111 öffentl. Grün- u. Parkanlagen
 Kostenstelle 13011106 Regionalparkroute



Teilergebnisrechnung -EUR						
Nr.	Konten	Bezeichnung	Ergebnis des Vorjahres 2019	Fortge- schriebener Ansatz des Haushalts- jahres 2020	Ergebnis des Haus- haltsjahres 2020	Vergleich fortgeschie- bener Ansatz/ Ergebnis des Haushaltsja- hres (Sp.5./Sp.6)
1	2	3	4	5	6	7
8	546	Erträge aus der Auflösung von Sonderposten aus Investitionszuweisungen, -zuschüssen und Investitionsbeiträgen 54 600 00 Ertr.Aufl.SoPo Inv.zuweis.öff.Bereich	2.670,00 2.670,00	2.670,00 2.670,00	2.670,00 2.670,00	0,00 0,00
10		Summe der ordentlichen Erträge (Nr. 1 bis 9)	2.670,00	2.670,00	2.670,00	0,00
13	60,61, 67-69	Aufwendungen für Sach- und Dienstleistungen 61 005 00 Grünflächenpflege 61 610 00 Fremdst.Gebäude/Au- ssenanal.(Bauunterh.)	0,00 0,00 0,00	2.500,00 1.500,00 1.000,00	0,00 0,00 0,00	2.500,00 1.500,00 1.000,00
14	66	Abschreibungen 66 200 00 Abschr. Gebäude,Sachanl.,Infr a.vermögen	2.229,00 2.229,00	238,00 238,00	2.229,00 2.229,00	-1.991,00 -1.991,00
19		Summe der ordentlichen Aufwendungen (Nr. 11 bis 18)	2.229,00	2.738,00	2.229,00	509,00
20		Verwaltungsergebnis (Nr. 10 ./ Nr. 19)	441,00	-68,00	441,00	-509,00
23		Finanzergebnis (Nr. 21 ./ Nr. 22)	0,00	0,00	0,00	0,00
24		Ordentliches Ergebnis (Nr. 20 und Nr. 23)	441,00	-68,00	441,00	-509,00
27		Außerordentliches Ergebnis (Nr. 25 ./ Nr. 26)	0,00	0,00	0,00	0,00
28		Jahresergebnis vor internen Leistungsbeziehungen (Nr. 24 und Nr. 27)	441,00	-68,00	441,00	-509,00
30		Kosten aus internen Leistungsbeziehungen 97 057 60 ILV-Aufwand Kostenerstattungen	269,00 269,00	3.000,00 3.000,00	0,00 0,00	3.000,00 3.000,00
31		Ergebnis der internen Leistungsbeziehungen (Nr. 29 ./ Nr. 30)	-269,00	-3.000,00	0,00	-3.000,00
32		Jahresergebnis nach internen Leistungsbeziehungen (Nr. 28 und Nr. 31)	172,00	-3.068,00	441,00	-3.509,00




Gemeinde	P	Sulzbach
Produktbereich	P13	Natur- und Landschaftspflege
Produktgruppe	P1301	Öffentl. Grün- u. Landschaftsbau
Produkt	P13011	öffentl. Grün- u. Parkanlagen
Teilprodukt	P130111	öffentl. Grün- u. Parkanlagen
Kostenstelle	13011106	Regionalparkroute


Teilfinanzrechnung

Nr.	Bezeichnung	Ergebnis	Fortgeschriebener	Ergebnis	Vergleich
		des Vorjahres	Ansatz des	des	Ansatz/Ergebnis
		2019	Haushaltsjahres	Haushaltsjahres	desHaushaltsjahres
1	2	3	2020	2020	2020
	Einzahlungen aus Investitionstätigkeit				
	Einzahlungen aus Finanzierungstätigkeit				
5	Summe Einzahlungen	0,00	0,00	0,00	0,00
	Auszahlungen aus Investitionstätigkeit				
6	Auszahlungen für Investitionen in das Sachanlagevermögen und immaterielle Anlagevermögen	0,00	30.000,00	0,00	30.000,00
	84 285 30 Ausz. sonst. Baumaßnahmen	0,00	30.000,00	0,00	30.000,00
	Auszahlungen aus Finanzierungstätigkeit				
10	Summe Auszahlungen	0,00	30.000,00	0,00	30.000,00
11	Saldo (Einzahlungen ./ Auszahlungen)	0,00	-30.000,00	0,00	-30.000,00

Gemeinde	P	Sulzbach
Produktbereich	P13	Natur- und Landschaftspflege
Produktgruppe	P1301	Öffentl. Grün- u. Landschaftsbau
Produkt	P13011	öffentl. Grün- u. Parkanlagen
Teilprodukt	P130111	öffentl. Grün- u. Parkanlagen
Kostenstelle	13011110	Park- und Grünflächen



Teilergebnisrechnung -EUR						
Nr.	Konten	Bezeichnung	Ergebnis des Vorjahres 2019	Fortge- schriebener Ansatz des Haushalts- jahres 2020	Ergebnis des Haus- haltsjahres 2020	Vergleich fortgeschrie- bener Ansatz/ Ergebnis des Haushaltsja- hres (Sp.5./Sp.6)
1	2	3	4	5	6	7
10		Summe der ordentlichen Erträge (Nr. 1 bis 9)	0,00	0,00	0,00	0,00
13	60,61, 67-69	Aufwendungen für Sach- und Dienstleistungen	240.598,43	359.770,00	232.049,11	127.720,89
		60 510 00 Aufwendungen für Strom	1.637,20	2.200,00	1.879,97	320,03
		60 560 00 Aufwendungen für Wasser	126,48	0,00	0,00	0,00
		60 570 00 Aufwendungen für Abwasser	107,76	0,00	-19,43	19,43
		60 610 00 Materialaufw. Gebäude u.Außenanlagen	5.459,57	4.000,00	4.332,85	-332,85
		61 005 00 Grünflächenpflege	227.506,03	315.000,00	155.842,38	159.157,62
		61 390 00 Sonstige weitere Fremdleistungen	0,00	2.500,00	0,00	2.500,00
		61 610 00 Fremdst. Gebäude/Außenanl.(Bauunterh.)	5.597,57	34.000,00	68.363,31	-34.363,31
		61 710 00 Aufwendungen für Fremdentorgung	115,61	2.000,00	1.605,85	394,15
		61 800 00 Skonti, Boni	-15,89	0,00	-22,01	22,01
		69 000 00 Beiträge gebäudebezogene Versicherungen	64,10	70,00	66,19	3,81
14	66	Abschreibungen	151,00	5.268,00	2.986,00	2.282,00
		66 200 00 Abschr. Gebäude,Sachanl.,Infr a.vermögen	0,00	5.268,00	2.835,00	2.433,00
		66 450 00 Abschreibungen auf Geschäftsausstattung	151,00	0,00	151,00	-151,00
19		Summe der ordentlichen Aufwendungen (Nr. 11 bis 18)	240.749,43	365.038,00	235.035,11	130.002,89
20		Verwaltungsergebnis (Nr. 10 ./ Nr. 19)	-240.749,43	-365.038,00	-235.035,11	-130.002,89
23		Finanzergebnis (Nr. 21 ./ Nr. 22)	0,00	0,00	0,00	0,00
24		Ordentliches Ergebnis (Nr. 20 und Nr. 23)	-240.749,43	-365.038,00	-235.035,11	-130.002,89
27		Außerordentliches Ergebnis (Nr. 25 ./ Nr. 26)	0,00	0,00	0,00	0,00
28		Jahresergebnis vor internen Leistungsbeziehungen (Nr. 24 und Nr. 27)	-240.749,43	-365.038,00	-235.035,11	-130.002,89
30		Kosten aus internen Leistungsbeziehungen	30.232,33	30.000,00	23.109,00	6.891,00
		97 057 60 ILV-Aufwand Kostenerstattungen	30.232,33	30.000,00	23.109,00	6.891,00
31		Ergebnis der internen Leistungsbeziehungen (Nr. 29 ./ Nr. 30)	-30.232,33	-30.000,00	-23.109,00	-6.891,00



Gemeinde	P	Sulzbach
Produktbereich	P13	Natur- und Landschaftspflege
Produktgruppe	P1301	Öffentl. Grün- u. Landschaftsbau
Produkt	P13011	öffentl. Grün- u. Parkanlagen
Teilprodukt	P130111	öffentl. Grün- u. Parkanlagen
Kostenstelle	13011110	Park- und Grünflächen

**Teilergebnisrechnung
-EUR**

Nr.	Konten	Bezeichnung	Ergebnis des Vorjahres 2019	Fortge- schriebener Ansatz des Haushalts- jahres 2020	Ergebnis des Haus- haltsjahres 2020	Vergleich fortgeschrie- bener Ansatz/ Ergebnis des Haushaltsja- hres (Sp.5./Sp.6)
1	2	3	4	5	6	7
32		Jahresergebnis nach internen Leistungsbeziehungen (Nr. 28 und Nr. 31)	-270.981,76	-395.038,00	-258.144,11	-136.893,89

Gemeinde	P	Sulzbach
Produktbereich	P13	Natur- und Landschaftspflege
Produktgruppe	P1301	Öffentl. Grün- u. Landschaftsbau
Produkt	P13011	öffentl. Grün- u. Parkanlagen
Teilprodukt	P130111	öffentl. Grün- u. Parkanlagen
Kostenstelle	13012110	Friedhofsanlagen



Teilergebnisrechnung -EUR						
Nr.	Konten	Bezeichnung	Ergebnis des Vorjahres 2019	Fortge- schriebener Ansatz des Haushalts- jahres 2020	Ergebnis des Haus- haltsjahres 2020	Vergleich fortgeschie- bener Ansatz/ Ergebnis des Haushaltsja- hres (Sp.5./Sp.6)
1	2	3	4	5	6	7
10		Summe der ordentlichen Erträge (Nr. 1 bis 9)	0,00	0,00	0,00	0,00
13	60,61, 67-69	Aufwendungen für Sach- und Dienstleistungen	58.398,71	123.000,00	60.629,63	62.370,37
		60 560 00 Aufwendungen für Wasser	4.534,56	0,00	0,00	0,00
		60 570 00 Aufwendungen für Abwasser	1.722,00	0,00	0,00	0,00
		60 610 00 Materialaufw. Gebäude u. Außenanlagen	6.610,61	9.000,00	14.423,99	-5.423,99
		60 630 00 Materialaufw. Einricht.u.Ausstattungen	0,00	1.000,00	118,33	881,67
		61 005 00 Grünflächenpflege	25.981,76	50.000,00	23.764,56	26.235,44
		61 005 50 Schädlingsbekämpfung	0,00	250,00	371,20	-121,20
		61 610 00 Fremddinst.Gebäude/Außenanl.(Bauunterh.)	991,01	51.000,00	7.201,96	43.798,04
		61 620 00 Fremddinst.v.techn.Anlagen in Betr.bauten	0,00	1.000,00	2.240,11	-1.240,11
		61 660 00 Wartungskosten	426,14	750,00	532,72	217,28
		61 710 00 Aufwendungen für Fremddinst.	18.133,34	10.000,00	12.195,63	-2.195,63
		61 800 00 Skonti, Boni	-0,71	0,00	-218,87	218,87
19		Summe der ordentlichen Aufwendungen (Nr. 11 bis 18)	58.398,71	123.000,00	60.629,63	62.370,37
20		Verwaltungsergebnis (Nr. 10 ./ Nr. 19)	-58.398,71	-123.000,00	-60.629,63	-62.370,37
23		Finanzergebnis (Nr. 21 ./ Nr. 22)	0,00	0,00	0,00	0,00
24		Ordentliches Ergebnis (Nr. 20 und Nr. 23)	-58.398,71	-123.000,00	-60.629,63	-62.370,37
27		Außerordentliches Ergebnis (Nr. 25 ./ Nr. 26)	0,00	0,00	0,00	0,00
28		Jahresergebnis vor internen Leistungsbeziehungen (Nr. 24 und Nr. 27)	-58.398,71	-123.000,00	-60.629,63	-62.370,37
30		Kosten aus internen Leistungsbeziehungen	5.123,50	20.000,00	9.179,00	10.821,00
		97 057 60 ILV-Aufwand Kostenerstattungen	5.123,50	20.000,00	9.179,00	10.821,00
31		Ergebnis der internen Leistungsbeziehungen (Nr. 29 ./ Nr. 30)	-5.123,50	-20.000,00	-9.179,00	-10.821,00
32		Jahresergebnis nach internen Leistungsbeziehungen (Nr. 28 und Nr. 31)	-63.522,21	-143.000,00	-69.808,63	-73.191,37



Gemeinde
Produktbereich
Produktgruppe
Produkt

P
P13
P1302
P13021

Sulzbach
Natur- und Landschaftspflege
Öffentl. Gewässer / wasserbaul. Anlagen (Hochwasserschutz)
wasserbaul. Anlagen

Teilergebnisrechnung -EUR

Nr.	Konten	Bezeichnung	Ergebnis des Vorjahres 2019	Fortge- schriebener Ansatz des Haushalts- jahres 2020	Ergebnis des Haus- haltsjahres 2020	Vergleich fortgeschrie- bener Ansatz/ Ergebnis des Haushaltsja- hres (Sp.5./-Sp.6)
1	2	3	4	5	6	7
10		Summe der ordentlichen Erträge (Nr. 1 bis 9)	0,00	0,00	0,00	0,00
11	62,63,6 40-643, 647- 649,65	Personalaufwendungen	88.921,62	93.465,00	98.675,62	-5.210,62
12	644- 646	Versorgungsaufwendungen	17,83	0,00	54,77	-54,77
13	60,61, 67-69	Aufwendungen für Sach- und Dienstleistungen	1.142,40	8.500,00	0,00	8.500,00
16	73	Steueraufwendungen einschließlich Aufwendungen aus gesetzlichen Umlageverpflichtungen	0,00	41.000,00	0,00	41.000,00
19		Summe der ordentlichen Aufwendungen (Nr. 11 bis 18)	90.081,85	142.965,00	98.730,39	44.234,61
20		Verwaltungsergebnis (Nr. 10 ./ Nr. 19)	-90.081,85	-142.965,00	-98.730,39	-44.234,61
23		Finanzergebnis (Nr. 21 ./ Nr. 22)	0,00	0,00	0,00	0,00
24		Ordentliches Ergebnis (Nr. 20 und Nr. 23)	-90.081,85	-142.965,00	-98.730,39	-44.234,61
27		Außerordentliches Ergebnis (Nr. 25 ./ Nr. 26)	0,00	0,00	0,00	0,00
28		Jahresergebnis vor internen Leistungsbeziehungen (Nr. 24 und Nr. 27)	-90.081,85	-142.965,00	-98.730,39	-44.234,61
30		Kosten aus internen Leistungsbeziehungen	285,00	2.500,00	2.311,00	189,00
31		Ergebnis der internen Leistungsbeziehungen (Nr. 29 ./ Nr. 30)	-285,00	-2.500,00	-2.311,00	-189,00
32		Jahresergebnis nach internen Leistungsbeziehungen (Nr. 28 und Nr. 31)	-90.366,85	-145.465,00	-101.041,39	-44.423,61

Gemeinde	P	Sulzbach
Produktbereich	P13	Natur- und Landschaftspflege
Produktgruppe	P1302	Öffentl. Gewässer / wasserbaul. Anlagen (Hochwasserschutz)
Produkt	P13021	wasserbaul. Anlagen
Teilprodukt	P130211	wasserbaul. Anlagen
Kostenstelle	13021101	Wasserläufe, Wasserbau



Teilergebnisrechnung -EUR						
Nr.	Konten	Bezeichnung	Ergebnis des Vorjahres 2019	Fortge- schriebener Ansatz des Haushalts- jahres 2020	Ergebnis des Haus- haltsjahres 2020	Vergleich fortgeschie- bener Ansatz/ Ergebnis des Haushaltsja- hres (Sp.5./Sp.6)
1	2	3	4	5	6	7
10		Summe der ordentlichen Erträge (Nr. 1 bis 9)	0,00	0,00	0,00	0,00
11	62,63,640-643,647-649,65	Personalaufwendungen	88.921,62	93.465,00	98.675,62	-5.210,62
		62 000 00 Entg.f.geleist.Arbeitsz. Arbeitrn.(Zulag.)	70.453,01	73.572,00	72.787,46	784,54
		62 230 00 Zuführung zu Urlaubsrückstellungen	-795,08	0,00	6.072,06	-6.072,06
		62 550 00 Pauschale LOST/KIST	0,00	242,00	0,00	242,00
		64 000 00 AG-Anteil Sozialversich.Entgeltbe- reich	13.111,50	13.479,00	13.358,85	120,15
		64 700 00 Zukunftssich./Zusatzve- rs. Entgeltbereich	6.152,19	6.172,00	6.457,25	-285,25
12	644-646	Versorgungsaufwendungen	17,83	0,00	54,77	-54,77
		64 620 00 Zuführung zu Überstundenrückstellun- gen	17,83	0,00	54,77	-54,77
13	60,61,67-69	Aufwendungen für Sach- und Dienstleistungen	1.142,40	8.500,00	0,00	8.500,00
		61 005 00 Grünflächenpflege	0,00	2.500,00	0,00	2.500,00
		61 390 00 Sonstige weitere Fremdleistungen	1.142,40	6.000,00	0,00	6.000,00
16	73	Steueraufwendungen einschließlich Aufwendungen aus gesetzlichen Umlageverpflichtungen	0,00	41.000,00	0,00	41.000,00
		73 544 00 Verbandsumlage	0,00	41.000,00	0,00	41.000,00
19		Summe der ordentlichen Aufwendungen (Nr. 11 bis 18)	90.081,85	142.965,00	98.730,39	44.234,61
20		Verwaltungsergebnis (Nr. 10 ./. Nr. 19)	-90.081,85	-142.965,00	-98.730,39	-44.234,61
23		Finanzergebnis (Nr. 21 ./. Nr. 22)	0,00	0,00	0,00	0,00
24		Ordentliches Ergebnis (Nr. 20 und Nr. 23)	-90.081,85	-142.965,00	-98.730,39	-44.234,61
27		Außerordentliches Ergebnis (Nr. 25 ./. Nr. 26)	0,00	0,00	0,00	0,00
28		Jahresergebnis vor internen Leistungsbeziehungen (Nr. 24 und Nr. 27)	-90.081,85	-142.965,00	-98.730,39	-44.234,61
30		Kosten aus internen Leistungsbeziehungen	285,00	2.500,00	2.311,00	189,00
		97 057 60 ILV-Aufwand Kostenerstattungen	285,00	2.500,00	2.311,00	189,00



Gemeinde	P	Sulzbach
Produktbereich	P13	Natur- und Landschaftspflege
Produktgruppe	P1302	Öffentl. Gewässer / wasserbaul. Anlagen (Hochwasserschutz)
Produkt	P13021	wasserbaul. Anlagen
Teilprodukt	P130211	wasserbaul. Anlagen
Kostenstelle	13021101	Wasserläufe, Wasserbau

**Teilergebnisrechnung
-EUR**

Nr.	Konten	Bezeichnung	Ergebnis des Vorjahres 2019	Fortge- schriebener Ansatz des Haushalts- jahres 2020	Ergebnis des Haus- haltsjahres 2020	Vergleich fortgeschie- bener Ansatz/ Ergebnis des Haushaltsja- hres (Sp.5./Sp.6)
1	2	3	4	5	6	7
31		Ergebnis der internen Leistungsbeziehungen (Nr. 29 ./ Nr. 30)	-285,00	-2.500,00	-2.311,00	-189,00
32		Jahresergebnis nach internen Leistungsbeziehungen (Nr. 28 und Nr. 31)	-90.366,85	-145.465,00	-101.041,39	-44.423,61

Gemeinde P Sulzbach
 Produktbereich P13 Natur- und Landschaftspflege
 Produktgruppe P1302 Öffentl. Gewässer / wasserbaul. Anlagen (Hochwasserschutz)
 Produkt P13021 wasserbaul. Anlagen
 Teilprodukt P130211 wasserbaul. Anlagen
 Kostenstelle 13021101 Wasserläufe, Wasserbau



Teilfinanzrechnung

Nr.	Bezeichnung	Ergebnis des Vorjahres 2019	Fortgeschriebener Ansatz des Haushaltsjahres 2020	Ergebnis des Haushaltsjahres 2020	Vergleich Ansatz/Ergebnis des Haushaltsjahres 2020
1	2	3	4	5	6
Einzahlungen aus Investitionstätigkeit					
1	Einzahlungen aus Investitionszuweisungen, -zuschüssen sowie aus Investitionsbeiträgen	0,00	150.000,00	0,00	150.000,00
	82 081 10 Einz. Investitionszuw. Land	0,00	150.000,00	0,00	150.000,00
Einzahlungen aus Finanzierungstätigkeit					
5	Summe Einzahlungen	0,00	150.000,00	0,00	150.000,00
Auszahlungen aus Investitionstätigkeit					
6	Auszahlungen für Investitionen in das Sachanlagevermögen und immaterielle Anlagevermögen	33.754,32	3.501.500,00	124.656,93	3.376.843,07
	84 285 30 Ausz. sonst. Baumaßnahmen	33.754,32	3.501.500,00	124.656,93	3.376.843,07
Auszahlungen aus Finanzierungstätigkeit					
10	Summe Auszahlungen	33.754,32	3.501.500,00	124.656,93	3.376.843,07
11	Saldo (Einzahlungen ./ Auszahlungen)	-33.754,32	-3.351.500,00	-124.656,93	-3.226.843,07



Gemeinde	P	Sulzbach
Produktbereich	P13	Natur- und Landschaftspflege
Produktgruppe	P1303	Friedhof und Bestattungen
Produkt	P13031	Friedhof und Bestattungen

Teilergebnisrechnung -EUR

Nr.	Konten	Bezeichnung	Ergebnis des Vorjahres 2019	Fortge- schriebener Ansatz des Haushalts- jahres 2020	Ergebnis des Haus- haltsjahres 2020	Vergleich fortgeschie- bener Ansatz/ Ergebnis des Haushaltsja- hres (Sp.5./Sp.6)
1	2	3	4	5	6	7
2	51	Öffentlich-rechtliche Leistungsentgelte	91.872,65	105.200,00	92.593,94	12.606,06
7	540- 543	Erträge aus Zuweisungen und Zuschüssen für laufende Zwecke und allgemeine Umlagen	117,50	0,00	117,50	-117,50
10		Summe der ordentlichen Erträge (Nr. 1 bis 9)	91.990,15	105.200,00	92.711,44	12.488,56
11	62,63,6 40-643, 647- 649,65	Personalaufwendungen	66.910,83	66.526,00	67.944,78	-1.418,78
12	644- 646	Versorgungsaufwendungen	493,97	0,00	860,36	-860,36
13	60,61, 67-69	Aufwendungen für Sach- und Dienstleistungen	16.901,26	57.750,00	25.382,45	32.367,55
14	66	Abschreibungen	944,00	5.181,00	5.789,00	-608,00
19		Summe der ordentlichen Aufwendungen (Nr. 11 bis 18)	85.250,06	129.457,00	99.976,59	29.480,41
20		Verwaltungsergebnis (Nr. 10 ./ Nr. 19)	6.740,09	-24.257,00	-7.265,15	-16.991,85
23		Finanzergebnis (Nr. 21 ./ Nr. 22)	0,00	0,00	0,00	0,00
24		Ordentliches Ergebnis (Nr. 20 und Nr. 23)	6.740,09	-24.257,00	-7.265,15	-16.991,85
27		Außerordentliches Ergebnis (Nr. 25 ./ Nr. 26)	0,00	0,00	0,00	0,00
28		Jahresergebnis vor internen Leistungsbeziehungen (Nr. 24 und Nr. 27)	6.740,09	-24.257,00	-7.265,15	-16.991,85
30		Kosten aus internen Leistungsbeziehungen	41.349,00	45.000,00	50.331,00	-5.331,00
31		Ergebnis der internen Leistungsbeziehungen (Nr. 29 ./ Nr. 30)	-41.349,00	-45.000,00	-50.331,00	5.331,00
32		Jahresergebnis nach internen Leistungsbeziehungen (Nr. 28 und Nr. 31)	-34.608,91	-69.257,00	-57.596,15	-11.660,85

Gemeinde	P	Sulzbach
Produktbereich	P13	Natur- und Landschaftspflege
Produktgruppe	P1303	Friedhof und Bestattungen
Produkt	P13031	Friedhof und Bestattungen
Teilprodukt	P130311	Friedhof und Bestattungen
Kostenstelle	13031110	Friedhof und Bestattungen



Teilergebnisrechnung -EUR						
Nr.	Konten	Bezeichnung	Ergebnis des Vorjahres 2019	Fortge- schriebener Ansatz des Haushalts- jahres 2020	Ergebnis des Haus- haltsjahres 2020	Vergleich fortgeschrie- bener Ansatz/ Ergebnis des Haushaltsja- hres (Sp.5./Sp.6)
1	2	3	4	5	6	7
2	51	Öffentlich-rechtliche Leistungsentgelte	91.872,65	105.200,00	92.593,94	12.606,06
		51 105 00 Gebühr Erdbestattung	16.317,00	12.000,00	22.575,00	-10.575,00
		51 105 05 Gebühr Urnenbestattung	13.039,00	10.000,00	9.584,00	416,00
		51 105 30 Gebühr Überlassung Grabstätte	158,65	35.000,00	-6.408,06	41.408,06
		51 105 35 Gebühr Überlassung Urnengrabstätte	37.724,00	30.000,00	44.956,00	-14.956,00
		51 105 50 Bereitstellung Trauerhalle	21.622,00	16.000,00	19.742,00	-3.742,00
		51 105 60 Abräumen Grabschmuck	392,00	200,00	245,00	-45,00
		51 105 70 Benutzung Kühlzelle	2.620,00	2.000,00	1.900,00	100,00
7	540- 543	Erträge aus Zuweisungen und Zuschüssen für laufende Zwecke und allgemeine Umlagen	117,50	0,00	117,50	-117,50
		54 103 00 Sonstige Zuweisungen des Landes	117,50	0,00	117,50	-117,50
10		Summe der ordentlichen Erträge (Nr. 1 bis 9)	91.990,15	105.200,00	92.711,44	12.488,56
11	62,63,6 40-643, 647- 649,65	Personalaufwendungen	66.910,83	66.526,00	67.944,78	-1.418,78
		62 000 00 Entg.f.geleist.Arbeitsz. Arbeitrn.(Zulag.)	49.899,11	49.373,00	50.462,33	-1.089,33
		62 230 00 Zuführung zu Urlaubsrückstellungen	-308,39	0,00	304,49	-304,49
		62 550 00 Pauschale LOST/KIST	0,00	229,00	0,00	229,00
		64 000 00 AG-Anteil Sozialversich.Entgeltbe- reich	12.116,02	12.021,00	12.161,60	-140,60
		64 700 00 Zukunftssich./Zusatzve- rs. Entgeltbereich	5.204,09	4.903,00	5.016,36	-113,36
12	644- 646	Versorgungsaufwendungen	493,97	0,00	860,36	-860,36
		64 620 00 Zuführung zu Überstundenrückstellun- gen	493,97	0,00	860,36	-860,36
13	60,61, 67-69	Aufwendungen für Sach- und Dienstleistungen	16.901,26	57.750,00	25.382,45	32.367,55
		60 100 00 Büromat.,Drucksachen d.Verwalt.u.ä.Eintr.	0,00	400,00	0,00	400,00
		60 510 00 Aufwendungen für Strom	497,10	1.000,00	547,07	452,93
		60 520 00 Aufwendungen für Gas	2.218,68	2.500,00	1.824,91	675,09



Gemeinde	P	Sulzbach
Produktbereich	P13	Natur- und Landschaftspflege
Produktgruppe	P1303	Friedhof und Bestattungen
Produkt	P13031	Friedhof und Bestattungen
Teilprodukt	P130311	Friedhof und Bestattungen
Kostenstelle	13031110	Friedhof und Bestattungen

Teilergebnisrechnung -EUR

Nr.	Konten	Bezeichnung	Ergebnis des Vorjahres 2019	Fortge- schriebener Ansatz des Haushalts- jahres 2020	Ergebnis des Haus- haltsjahres 2020	Vergleich fortgeschrie- bener Ansatz/ Ergebnis des Haushaltsja- hres (Sp.5./Sp.6)
1	2	3	4	5	6	7
		60 560 00 Aufwendungen für Wasser	3.281,52	1.000,00	4.289,19	-3.289,19
		60 570 00 Aufwendungen für Abwasser	0,00	1.700,00	1.476,63	223,37
		60 610 00 Materialaufw. Gebäude u. Außenanlagen	0,00	2.000,00	0,00	2.000,00
		60 630 00 Materialaufw. Einricht.u.Ausstattungen	0,00	1.000,00	80,81	919,19
		60 700 00 Aufw.f.Berufskl.,Arb.schutzmittel u.ä.	1.758,46	1.500,00	906,61	593,39
		60 811 00 Kleinmaterial	0,00	150,00	25,39	124,61
		61 004 00 Schornsteinfeger	85,79	100,00	91,15	8,85
		61 390 00 Sonstige weitere Fremdleistungen	1.495,12	30.000,00	4.261,21	25.738,79
		61 610 00 Fremdst.Gebäude/Außenanl.(Bauunterh.)	0,00	500,00	0,00	500,00
		61 660 00 Wartungskosten	0,00	200,00	0,00	200,00
		61 660 30 Wartung für Hard- und Software	428,40	1.600,00	1.515,75	84,25
		61 710 00 Aufwendungen für Fremdensorgung	0,00	6.500,00	4.624,56	1.875,44
		61 730 00 Fremdreinigung	3.621,43	4.000,00	4.641,78	-641,78
		67 300 00 Gebühren	0,00	250,00	0,00	250,00
		68 500 00 Aufwendungen für Reisekosten	60,59	250,00	0,00	250,00
		68 800 00 Aufwendungen für Fort- u. Weiterbildung	2.391,19	2.000,00	0,00	2.000,00
		69 000 00 Beiträge gebäudebezogene Versicherungen	1.062,98	1.100,00	1.097,39	2,61
14	66	Abschreibungen	944,00	5.181,00	5.789,00	-608,00
		66 200 00 Abschr. Gebäude,Sachanl.,Infr a.vermögen	836,00	4.833,00	5.441,00	-608,00
		66 400 00 Abschreibungen technische Betriebsaussta	108,00	108,00	108,00	0,00
		66 450 00 Abschreibungen auf Geschäftsausstattung	0,00	240,00	240,00	0,00
19		Summe der ordentlichen Aufwendungen (Nr. 11 bis 18)	85.250,06	129.457,00	99.976,59	29.480,41
20		Verwaltungsergebnis (Nr. 10 ./ Nr. 19)	6.740,09	-24.257,00	-7.265,15	-16.991,85
23		Finanzergebnis (Nr. 21 ./ Nr. 22)	0,00	0,00	0,00	0,00
24		Ordentliches Ergebnis (Nr. 20 und Nr. 23)	6.740,09	-24.257,00	-7.265,15	-16.991,85

Gemeinde	P	Sulzbach
Produktbereich	P13	Natur- und Landschaftspflege
Produktgruppe	P1303	Friedhof und Bestattungen
Produkt	P13031	Friedhof und Bestattungen
Teilprodukt	P130311	Friedhof und Bestattungen
Kostenstelle	13031110	Friedhof und Bestattungen



Teilergebnisrechnung -EUR						
Nr.	Konten	Bezeichnung	Ergebnis des Vorjahres 2019	Fortge- schriebener Ansatz des Haushalts- jahres 2020	Ergebnis des Haus- haltsjahres 2020	Vergleich fortgeschrie- bener Ansatz/ Ergebnis des Haushaltsja- hres (Sp.5./Sp.6)
1	2	3	4	5	6	7
27		Außerordentliches Ergebnis (Nr. 25 ./. Nr. 26)	0,00	0,00	0,00	0,00
28		Jahresergebnis vor internen Leistungsbeziehungen (Nr. 24 und Nr. 27)	6.740,09	-24.257,00	-7.265,15	-16.991,85
30		Kosten aus internen Leistungsbeziehungen	41.349,00	45.000,00	50.331,00	-5.331,00
		97 057 60 ILV-Aufwand Kostenerstattungen	41.349,00	45.000,00	50.331,00	-5.331,00
31		Ergebnis der internen Leistungsbeziehungen (Nr. 29 ./. 30)	-41.349,00	-45.000,00	-50.331,00	5.331,00
32		Jahresergebnis nach internen Leistungsbeziehungen (Nr. 28 und Nr. 31)	-34.608,91	-69.257,00	-57.596,15	-11.660,85



Gemeinde	P	Sulzbach
Produktbereich	P13	Natur- und Landschaftspflege
Produktgruppe	P1303	Friedhof und Bestattungen
Produkt	P13031	Friedhof und Bestattungen
Teilprodukt	P130311	Friedhof und Bestattungen
Kostenstelle	13031110	Friedhof und Bestattungen

Teilfinanzrechnung

Nr.	Bezeichnung	Ergebnis	Fortgeschriebener	Ergebnis	Vergleich
		des Vorjahres	Ansatz des	des	Ansatz/Ergebnis
		2019	Haushaltsjahres	Haushaltsjahres	desHaushaltsjahres
1	2	3	2020	2020	2020
	6				
	Einzahlungen aus Investitionstätigkeit				
	Einzahlungen aus Finanzierungstätigkeit				
5	Summe Einzahlungen	0,00	0,00	0,00	0,00
	Auszahlungen aus Investitionstätigkeit				
6	Auszahlungen für Investitionen in das Sachanlagevermögen und immaterielle Anlagevermögen	0,00	50.000,00	0,00	50.000,00
	84 182 10 Ausz. Grundstücke und Bauten	0,00	10.000,00	0,00	10.000,00
	84 383 10 Ausz. Erwerb Verm.gegenstände > 410.-	0,00	40.000,00	0,00	40.000,00
	Auszahlungen aus Finanzierungstätigkeit				
10	Summe Auszahlungen	0,00	50.000,00	0,00	50.000,00
11	Saldo (Einzahlungen ./ Auszahlungen)	0,00	-50.000,00	0,00	-50.000,00

Gemeinde P Sulzbach
 Produktbereich P13 Natur- und Landschaftspflege
 Produktgruppe P1304 Natur- und Landschaftspflege
 Produkt P13041 Natur- und Landschaftspflege



**Teilergebnisrechnung
-EUR**

Nr.	Konten	Bezeichnung	Ergebnis des Vorjahres 2019	Fortge- schriebener Ansatz des Haushalts- jahres 2020	Ergebnis des Haus- haltsjahres 2020	Vergleich fortgeschrie- bener Ansatz/ Ergebnis des Haushaltsja- hres (Sp.5./Sp.6)
1	2	3	4	5	6	7
10		Summe der ordentlichen Erträge (Nr. 1 bis 9)	0,00	0,00	0,00	0,00
14	66	Abschreibungen	442,00	0,00	0,00	0,00
19		Summe der ordentlichen Aufwendungen (Nr. 11 bis 18)	442,00	0,00	0,00	0,00
20		Verwaltungsergebnis (Nr. 10 ./ Nr. 19)	-442,00	0,00	0,00	0,00
23		Finanzergebnis (Nr. 21 ./ Nr. 22)	0,00	0,00	0,00	0,00
24		Ordentliches Ergebnis (Nr. 20 und Nr. 23)	-442,00	0,00	0,00	0,00
27		Außerordentliches Ergebnis (Nr. 25 ./ Nr. 26)	0,00	0,00	0,00	0,00
28		Jahresergebnis vor internen Leistungsbeziehungen (Nr. 24 und Nr. 27)	-442,00	0,00	0,00	0,00
31		Ergebnis der internen Leistungsbeziehungen (Nr. 29 ./ Nr. 30)	0,00	0,00	0,00	0,00
32		Jahresergebnis nach internen Leistungsbeziehungen (Nr. 28 und Nr. 31)	-442,00	0,00	0,00	0,00



Gemeinde
Produktbereich
Produktgruppe
Produkt

P
P13
P1305
P13051

Sulzbach
Natur- und Landschaftspflege
Land- und Forstwirtschaft
Land- und Forstwirtschaft

**Teilergebnisrechnung
-EUR**

Nr.	Konten	Bezeichnung	Ergebnis des Vorjahres 2019	Fortge- schriebener Ansatz des Haushalts- jahres 2020	Ergebnis des Haus- haltsjahres 2020	Vergleich fortgeschie- bener Ansatz/ Ergebnis des Haushaltsja- hres (Sp.5./-Sp.6)
1	2	3	4	5	6	7
1	50	Privatrechtliche Leistungsentgelte	4.193,56	55.360,00	44.419,49	10.940,51
2	51	Öffentlich-rechtliche Leistungsentgelte	0,00	0,00	40,00	-40,00
3	548- 549	Kostenersatzleistungen und -erstattungen	6.500,00	0,00	0,00	0,00
9	53	Sonstige ordentliche Erträge	542,91	0,00	874,69	-874,69
10		Summe der ordentlichen Erträge (Nr. 1 bis 9)	11.236,47	55.360,00	45.334,18	10.025,82
13	60,61, 67-69	Aufwendungen für Sach- und Dienstleistungen	31.496,63	53.360,00	54.262,96	-902,96
19		Summe der ordentlichen Aufwendungen (Nr. 11 bis 18)	31.496,63	53.360,00	54.262,96	-902,96
20		Verwaltungsergebnis (Nr. 10 ./ Nr. 19)	-20.260,16	2.000,00	-8.928,78	10.928,78
23		Finanzergebnis (Nr. 21 ./ Nr. 22)	0,00	0,00	0,00	0,00
24		Ordentliches Ergebnis (Nr. 20 und Nr. 23)	-20.260,16	2.000,00	-8.928,78	10.928,78
27		Außerordentliches Ergebnis (Nr. 25 ./ Nr. 26)	0,00	0,00	0,00	0,00
28		Jahresergebnis vor internen Leistungsbeziehungen (Nr. 24 und Nr. 27)	-20.260,16	2.000,00	-8.928,78	10.928,78
30		Kosten aus internen Leistungsbeziehungen	1.482,00	2.000,00	2.224,50	-224,50
31		Ergebnis der internen Leistungsbeziehungen (Nr. 29 ./ Nr. 30)	-1.482,00	-2.000,00	-2.224,50	224,50
32		Jahresergebnis nach internen Leistungsbeziehungen (Nr. 28 und Nr. 31)	-21.742,16	0,00	-11.153,28	11.153,28

Gemeinde P Sulzbach
 Produktbereich P13 Natur- und Landschaftspflege
 Produktgruppe P1305 Land- und Forstwirtschaft
 Produkt P13051 Land- und Forstwirtschaft
 Teilprodukt P130511 Land- u. Forstwirtschaft
 Kostenstelle 13051110 Land- und Forstwirtschaft



Teilergebnisrechnung -EUR						
Nr.	Konten	Bezeichnung	Ergebnis des Vorjahres 2019	Fortge- schriebener Ansatz des Haushalts- jahres 2020	Ergebnis des Haus- haltsjahres 2020	Vergleich fortgeschrie- bener Ansatz/ Ergebnis des Haushaltsja- hres (Sp.5./Sp.6)
1	2	3	4	5	6	7
1	50	Privatrechtliche Leistungsentgelte	4.193,56	55.360,00	44.419,49	10.940,51
		50 040 00 Überlassung von Rechten	1.680,67	2.000,00	1.724,14	275,86
		50 600 00 Umsatzerlöse aus Handelswaren	2.512,89	53.360,00	42.695,35	10.664,65
2	51	Öffentlich-rechtliche Leistungsentgelte	0,00	0,00	40,00	-40,00
		51 000 04 Verwaltungsgebühren	0,00	0,00	40,00	-40,00
3	548-549	Kostenersatzleistungen und -erstattungen	6.500,00	0,00	0,00	0,00
		54 880 00 Kostenerstatt.	6.500,00	0,00	0,00	0,00
9	53	Sonstige ordentliche Erträge	542,91	0,00	874,69	-874,69
		53 910 00 Steuererstattungen	542,91	0,00	874,69	-874,69
10		Summe der ordentlichen Erträge (Nr. 1 bis 9)	11.236,47	55.360,00	45.334,18	10.025,82
13	60,61, 67-69	Aufwendungen für Sach- und Dienstleistungen	31.496,63	53.360,00	54.262,96	-902,96
		60 111 00 Verbrauchsmaterial	0,00	2.868,00	0,00	2.868,00
		60 811 00 Kleinmaterial	0,00	800,00	0,00	800,00
		61 390 00 Sonstige weitere Fremdleistungen	31.398,49	42.373,00	51.496,69	-9.123,69
		69 090 00 Beiträge für sonstige Versicherungen	98,14	0,00	98,14	-98,14
		69 101 00 Mitgliedschaften	0,00	7.319,00	2.668,13	4.650,87
19		Summe der ordentlichen Aufwendungen (Nr. 11 bis 18)	31.496,63	53.360,00	54.262,96	-902,96
20		Verwaltungsergebnis (Nr. 10 ./ Nr. 19)	-20.260,16	2.000,00	-8.928,78	10.928,78
23		Finanzergebnis (Nr. 21 ./ Nr. 22)	0,00	0,00	0,00	0,00
24		Ordentliches Ergebnis (Nr. 20 und Nr. 23)	-20.260,16	2.000,00	-8.928,78	10.928,78
27		Außerordentliches Ergebnis (Nr. 25 ./ Nr. 26)	0,00	0,00	0,00	0,00
28		Jahresergebnis vor internen Leistungsbeziehungen (Nr. 24 und Nr. 27)	-20.260,16	2.000,00	-8.928,78	10.928,78
30		Kosten aus internen Leistungsbeziehungen	1.482,00	2.000,00	2.224,50	-224,50
		97 057 60 ILV-Aufwand Kostenerstattungen	1.482,00	2.000,00	2.224,50	-224,50
31		Ergebnis der internen Leistungsbeziehungen (Nr. 29 ./ Nr. 30)	-1.482,00	-2.000,00	-2.224,50	224,50
32		Jahresergebnis nach internen Leistungsbeziehungen (Nr. 28 und Nr. 31)	-21.742,16	0,00	-11.153,28	11.153,28



Gemeinde	P	Sulzbach
Produktbereich	P13	Natur- und Landschaftspflege
Produktgruppe	P1305	Land- und Forstwirtschaft
Produkt	P13051	Land- und Forstwirtschaft
Teilprodukt	P130511	Land- u. Forstwirtschaft
Kostenstelle	13051110	Land- und Forstwirtschaft

Teilfinanzrechnung

Nr.	Bezeichnung	Ergebnis	Fortgeschriebener	Ergebnis	Vergleich
		des Vorjahres	Ansatz des	des	Ansatz/Ergebnis
		2019	Haushaltsjahres	Haushaltsjahres	des Haushaltsjahres
1	2	3	2020	2020	2020
	Einzahlungen aus Investitionstätigkeit				
	Einzahlungen aus Finanzierungstätigkeit				
5	Summe Einzahlungen	0,00	0,00	0,00	0,00
	Auszahlungen aus Investitionstätigkeit				
7	Auszahlungen für Investitionen in das Finanzanlagevermögen	1.500,00	0,00	0,00	0,00
	84 484 40 Auszahl.f.Erwerb sonst.Anteilsrechte	1.500,00	0,00	0,00	0,00
	Auszahlungen aus Finanzierungstätigkeit				
10	Summe Auszahlungen	1.500,00	0,00	0,00	0,00
11	Saldo (Einzahlungen ./ Auszahlungen)	-1.500,00	0,00	0,00	0,00

Gemeinde P Sulzbach
 Produktbereich P13 Natur- und Landschaftspflege
 Produktgruppe P1305 Land- und Forstwirtschaft
 Produkt P13052 Feldwege, Wirtschaftswege



Teilergebnisrechnung -EUR						
Nr.	Konten	Bezeichnung	Ergebnis des Vorjahres 2019	Fortge- schriebener Ansatz des Haushalts- jahres 2020	Ergebnis des Haus- haltsjahres 2020	Vergleich fortgeschie- bener Ansatz/ Ergebnis des Haushaltsja- hres (Sp.5./Sp.6)
1	2	3	4	5	6	7
8	546	Erträge aus der Auflösung von Sonderposten aus Investitionszuweisungen, -zuschüssen und Investitionsbeiträgen	1.694,00	3.341,00	1.694,00	1.647,00
10		Summe der ordentlichen Erträge (Nr. 1 bis 9)	1.694,00	3.341,00	1.694,00	1.647,00
13	60,61, 67-69	Aufwendungen für Sach- und Dienstleistungen	14.525,88	189.500,00	193.880,98	-4.380,98
14	66	Abschreibungen	5.233,00	13.535,00	13.977,00	-442,00
15	71	Aufwendungen für Zuweisungen und Zuschüsse sowie besondere Finanzaufwendungen	1.664,66	10.000,00	299,72	9.700,28
19		Summe der ordentlichen Aufwendungen (Nr. 11 bis 18)	21.423,54	213.035,00	208.157,70	4.877,30
20		Verwaltungsergebnis (Nr. 10 ./ Nr. 19)	-19.729,54	-209.694,00	-206.463,70	-3.230,30
23		Finanzergebnis (Nr. 21 ./ Nr. 22)	0,00	0,00	0,00	0,00
24		Ordentliches Ergebnis (Nr. 20 und Nr. 23)	-19.729,54	-209.694,00	-206.463,70	-3.230,30
27		Außerordentliches Ergebnis (Nr. 25 ./ Nr. 26)	0,00	0,00	0,00	0,00
28		Jahresergebnis vor internen Leistungsbeziehungen (Nr. 24 und Nr. 27)	-19.729,54	-209.694,00	-206.463,70	-3.230,30
30		Kosten aus internen Leistungsbeziehungen	14.304,50	10.000,00	9.400,00	600,00
31		Ergebnis der internen Leistungsbeziehungen (Nr. 29 ./ Nr. 30)	-14.304,50	-10.000,00	-9.400,00	-600,00
32		Jahresergebnis nach internen Leistungsbeziehungen (Nr. 28 und Nr. 31)	-34.034,04	-219.694,00	-215.863,70	-3.830,30




Gemeinde	P	Sulzbach
Produktbereich	P13	Natur- und Landschaftspflege
Produktgruppe	P1305	Land- und Forstwirtschaft
Produkt	P13052	Feldwege, Wirtschaftswege
Teilprodukt	P130521	Feldwege, Wirtschaftswege
Kostenstelle	13052101	Feldwege, Wirtschaftswege

Teilergebnisrechnung -EUR

Nr.	Konten	Bezeichnung	Ergebnis des Vorjahres 2019	Fortgeschriebener Ansatz des Haushaltsjahres 2020	Ergebnis des Haushaltsjahres 2020	Vergleich fortgeschriebener Ansatz/ Ergebnis des Haushaltsjahres (Sp.5./Sp.6)
1	2	3	4	5	6	7
8	546	Erträge aus der Auflösung von Sonderposten aus Investitionszuweisungen, -zuschüssen und Investitionsbeiträgen 54 610 00 Ertr.Aufl.SoPo Inv.zusch.n.öff.Bereich	1.694,00 1.694,00	3.341,00 3.341,00	1.694,00 1.694,00	1.647,00 1.647,00
10		Summe der ordentlichen Erträge (Nr. 1 bis 9)	1.694,00	3.341,00	1.694,00	1.647,00
13	60,61, 67-69	Aufwendungen für Sach- und Dienstleistungen 60 111 00 Verbrauchsmaterial 60 650 00 Materialaufw. Straßen, Wege, Plätze u.ä. 61 390 00 Sonstige weitere Fremdleistungen 61 650 00 Fremddinst.v.Sachanl.i. Gemeingebr.Infra.	14.525,88 0,00 0,00 2.428,20 12.097,68	189.500,00 2.000,00 2.500,00 0,00 185.000,00	193.880,98 0,00 0,00 0,00 193.880,98	-4.380,98 2.000,00 2.500,00 0,00 -8.880,98
14	66	Abschreibungen 66 150 00 Abschr.aktivierte Investitionszuw., etc. 66 200 00 Abschr. Gebäude,Sachanl.,Infra. vermögen	5.233,00 0,00 5.233,00	13.535,00 1.750,00 11.785,00	13.977,00 1.750,00 12.227,00	-442,00 0,00 -442,00
15	71	Aufwendungen für Zuweisungen und Zuschüsse sowie besondere Finanzaufwendungen 71 770 00 Sonst.Erstattungen a.priv.Unternehmen	1.664,66 1.664,66	10.000,00 10.000,00	299,72 299,72	9.700,28 9.700,28
19		Summe der ordentlichen Aufwendungen (Nr. 11 bis 18)	21.423,54	213.035,00	208.157,70	4.877,30
20		Verwaltungsergebnis (Nr. 10 ./ Nr. 19)	-19.729,54	-209.694,00	-206.463,70	-3.230,30
23		Finanzergebnis (Nr. 21 ./ Nr. 22)	0,00	0,00	0,00	0,00
24		Ordentliches Ergebnis (Nr. 20 und Nr. 23)	-19.729,54	-209.694,00	-206.463,70	-3.230,30
27		Außerordentliches Ergebnis (Nr. 25 ./ Nr. 26)	0,00	0,00	0,00	0,00
28		Jahresergebnis vor internen Leistungsbeziehungen (Nr. 24 und Nr. 27)	-19.729,54	-209.694,00	-206.463,70	-3.230,30
30		Kosten aus internen Leistungsbeziehungen 97 057 60 ILV-Aufwand Kostenerstattungen	14.304,50 14.304,50	10.000,00 10.000,00	9.400,00 9.400,00	600,00 600,00
31		Ergebnis der internen Leistungsbeziehungen (Nr. 29 ./ Nr. 30)	-14.304,50	-10.000,00	-9.400,00	-600,00

Gemeinde	P	Sulzbach
Produktbereich	P13	Natur- und Landschaftspflege
Produktgruppe	P1305	Land- und Forstwirtschaft
Produkt	P13052	Feldwege, Wirtschaftswege
Teilprodukt	P130521	Feldwege, Wirtschaftswege
Kostenstelle	13052101	Feldwege,Wirtschaftswege



**Teilergebnisrechnung
-EUR**

Nr.	Konten	Bezeichnung	Ergebnis des Vorjahres 2019	Fortge- schriebener Ansatz des Haushalts- jahres 2020	Ergebnis des Haus- haltsjahres 2020	Vergleich fortgeschrie- bener Ansatz/ Ergebnis des Haushaltsja- hres (Sp.5./Sp.6)
1	2	3	4	5	6	7
32		Jahresergebnis nach internen Leistungsbeziehungen (Nr. 28 und Nr. 31)	-34.034,04	-219.694,00	-215.863,70	-3.830,30



Gemeinde
Produktbereich
Produktgruppe
Produkt

P
P15
P1501
P15011

Sulzbach
Wirtschaft und Tourismus
Wirtschaftsförderung
Wirtschaftsförderung

**Teilergebnisrechnung
-EUR**

Nr.	Konten	Bezeichnung	Ergebnis des Vorjahres 2019	Fortge- schriebener Ansatz des Haushalts- jahres 2020	Ergebnis des Haus- haltsjahres 2020	Vergleich fortgeschie- bener Ansatz/ Ergebnis des Haushaltsja- hres (Sp.5./-Sp.6)
1	2	3	4	5	6	7
10		Summe der ordentlichen Erträge (Nr. 1 bis 9)	0,00	0,00	0,00	0,00
11	62,63,6 40-643, 647- 649,65	Personalaufwendungen	68.436,24	68.971,00	72.662,34	-3.691,34
12	644- 646	Versorgungsaufwendungen	0,00	0,00	629,88	-629,88
13	60,61, 67-69	Aufwendungen für Sach- und Dienstleistungen	22.848,12	23.000,00	2.693,20	20.306,80
14	66	Abschreibungen	1.669,00	1.669,00	1.669,00	0,00
19		Summe der ordentlichen Aufwendungen (Nr. 11 bis 18)	92.953,36	93.640,00	77.654,42	15.985,58
20		Verwaltungsergebnis (Nr. 10 ./ Nr. 19)	-92.953,36	-93.640,00	-77.654,42	-15.985,58
23		Finanzergebnis (Nr. 21 ./ Nr. 22)	0,00	0,00	0,00	0,00
24		Ordentliches Ergebnis (Nr. 20 und Nr. 23)	-92.953,36	-93.640,00	-77.654,42	-15.985,58
27		Außerordentliches Ergebnis (Nr. 25 ./ Nr. 26)	0,00	0,00	0,00	0,00
28		Jahresergebnis vor internen Leistungsbeziehungen (Nr. 24 und Nr. 27)	-92.953,36	-93.640,00	-77.654,42	-15.985,58
30		Kosten aus internen Leistungsbeziehungen	3.793,50	1.000,00	31,00	969,00
31		Ergebnis der internen Leistungsbeziehungen (Nr. 29 ./ Nr. 30)	-3.793,50	-1.000,00	-31,00	-969,00
32		Jahresergebnis nach internen Leistungsbeziehungen (Nr. 28 und Nr. 31)	-96.746,86	-94.640,00	-77.685,42	-16.954,58

Gemeinde P Sulzbach
 Produktbereich P15 Wirtschaft und Tourismus
 Produktgruppe P1501 Wirtschaftsförderung
 Produkt P15011 Wirtschaftsförderung
 Teilprodukt P150111 Wirtschaftsförderung
 Kostenstelle 15011110 Wirtschaftsförderung



Teilergebnisrechnung -EUR						
Nr.	Konten	Bezeichnung	Ergebnis des Vorjahres 2019	Fortge- schriebener Ansatz des Haushalts- jahres 2020	Ergebnis des Haus- haltsjahres 2020	Vergleich fortgeschie- bener Ansatz/ Ergebnis des Haushaltsja- hres (Sp.5./Sp.6)
1	2	3	4	5	6	7
10		Summe der ordentlichen Erträge (Nr. 1 bis 9)	0,00	0,00	0,00	0,00
11	62,63,640-643,647-649,65	Personalaufwendungen	68.436,24	68.971,00	72.662,34	-3.691,34
		62 000 00 Entg.f.geleist.Arbeitsz. Arbeitrn.(Zulag.)	52.866,76	53.179,00	56.899,77	-3.720,77
		62 230 00 Zuführung zu Urlaubsrückstellungen	-143,03	0,00	-781,33	781,33
		62 550 00 Pauschale LOST/KIST	0,00	242,00	0,00	242,00
		64 000 00 AG-Anteil Sozialversich.Entgeltbe- reich	11.032,87	11.088,00	11.619,33	-531,33
		64 700 00 Zukunftssich./Zusatzve- rs. Entgeltbereich	4.679,64	4.462,00	4.924,57	-462,57
12	644-646	Versorgungsaufwendungen	0,00	0,00	629,88	-629,88
		64 620 00 Zuführung zu Überstundenrückstellun- gen	0,00	0,00	629,88	-629,88
13	60,61,67-69	Aufwendungen für Sach- und Dienstleistungen	22.848,12	23.000,00	2.693,20	20.306,80
		60 510 00 Aufwendungen für Strom	548,80	0,00	450,11	-450,11
		61 390 00 Sonstige weitere Fremdleistungen	219,75	1.000,00	0,00	1.000,00
		68 500 00 Aufwendungen für Reisekosten	885,17	4.000,00	0,00	4.000,00
		68 620 00 Aufw. Gästebewirtung (Repräsentation)	3.122,13	1.000,00	0,00	1.000,00
		68 700 00 Werbung	18.072,27	17.000,00	2.243,09	14.756,91
14	66	Abschreibungen	1.669,00	1.669,00	1.669,00	0,00
		66 200 00 Abschr. Gebäude,Sachanl.,Infr a.vermögen	1.669,00	1.669,00	1.669,00	0,00
19		Summe der ordentlichen Aufwendungen (Nr. 11 bis 18)	92.953,36	93.640,00	77.654,42	15.985,58
20		Verwaltungsergebnis (Nr. 10 ./ Nr. 19)	-92.953,36	-93.640,00	-77.654,42	-15.985,58
23		Finanzergebnis (Nr. 21 ./ Nr. 22)	0,00	0,00	0,00	0,00
24		Ordentliches Ergebnis (Nr. 20 und Nr. 23)	-92.953,36	-93.640,00	-77.654,42	-15.985,58
27		Außerordentliches Ergebnis (Nr. 25 ./ Nr. 26)	0,00	0,00	0,00	0,00
28		Jahresergebnis vor internen Leistungsbeziehungen (Nr. 24 und Nr. 27)	-92.953,36	-93.640,00	-77.654,42	-15.985,58




Gemeinde	P	Sulzbach
Produktbereich	P15	Wirtschaft und Tourismus
Produktgruppe	P1501	Wirtschaftsförderung
Produkt	P15011	Wirtschaftsförderung
Teilprodukt	P150111	Wirtschaftsförderung
Kostenstelle	15011110	Wirtschaftsförderung

**Teilergebnisrechnung
-EUR**

Nr.	Konten	Bezeichnung	Ergebnis des Vorjahres 2019	Fortge- schriebener Ansatz des Haushalts- jahres 2020	Ergebnis des Haus- haltsjahres 2020	Vergleich fortgeschr- iebener Ansatz/ Ergebnis des Haushaltsja- hres (Sp.5./Sp.6)
1	2	3	4	5	6	7
30		Kosten aus internen Leistungsbeziehungen	3.793,50	1.000,00	31,00	969,00
		97 057 60 ILV-Aufwand Kostenerstattungen	3.793,50	1.000,00	31,00	969,00
31		Ergebnis der internen Leistungsbeziehungen (Nr. 29 ./ Nr. 30)	-3.793,50	-1.000,00	-31,00	-969,00
32		Jahresergebnis nach internen Leistungsbeziehungen (Nr. 28 und Nr. 31)	-96.746,86	-94.640,00	-77.685,42	-16.954,58

Gemeinde	P	Sulzbach
Produktbereich	P15	Wirtschaft und Tourismus
Produktgruppe	P1501	Wirtschaftsförderung
Produkt	P15011	Wirtschaftsförderung
Teilprodukt	P150111	Wirtschaftsförderung
Kostenstelle	15011110	Wirtschaftsförderung



Teilfinanzrechnung

Nr.	Bezeichnung	Ergebnis	Fortgeschriebener	Ergebnis	Vergleich
		des Vorjahres	Ansatz des	des	Ansatz/Ergebnis
		2019	Haushaltsjahres	Haushaltsjahres	des Haushaltsjahres
1	2	3	2020	2020	2020
			4	5	6
	Einzahlungen aus Investitionstätigkeit				
	Einzahlungen aus Finanzierungstätigkeit				
5	Summe Einzahlungen	0,00	0,00	0,00	0,00
	Auszahlungen aus Investitionstätigkeit				
6	Auszahlungen für Investitionen in das Sachanlagevermögen und immaterielle Anlagevermögen	0,00	12.000,00	0,00	12.000,00
	84 182 00 Ausz. Erwerb Grundstücke, Gebäude	0,00	12.000,00	0,00	12.000,00
	Auszahlungen aus Finanzierungstätigkeit				
10	Summe Auszahlungen	0,00	12.000,00	0,00	12.000,00
11	Saldo (Einzahlungen ./ Auszahlungen)	0,00	-12.000,00	0,00	-12.000,00



Gemeinde
Produktbereich
Produktgruppe
Produkt

P
P15
P1502
P15021

Sulzbach
Wirtschaft und Tourismus
Anlagen, Einrichtungen u. Unternehmen
Anlagen, Einrichtungen u. Unternehmen

Teilergebnisrechnung -EUR

Nr.	Konten	Bezeichnung	Ergebnis des Vorjahres 2019	Fortge- schriebener Ansatz des Haushalts- jahres 2020	Ergebnis des Haus- haltsjahres 2020	Vergleich fortgeschie- bener Ansatz/ Ergebnis des Haushaltsja- hres (Sp.5./-Sp.6)
1	2	3	4	5	6	7
1	50	Privatrechtliche Leistungsentgelte	123.191,67	158.910,00	120.402,44	38.507,56
3	548- 549	Kostenersatzleistungen und -erstattungen	67,59	0,00	526,56	-526,56
7	540- 543	Erträge aus Zuweisungen und Zuschüssen für laufende Zwecke und allgemeine Umlagen	0,00	0,00	387,00	-387,00
9	53	Sonstige ordentliche Erträge	2.953,46	1.400,00	6.422,44	-5.022,44
10		Summe der ordentlichen Erträge (Nr. 1 bis 9)	126.212,72	160.310,00	127.738,44	32.571,56
13	60,61, 67-69	Aufwendungen für Sach- und Dienstleistungen	305.239,96	444.509,00	327.054,72	117.454,28
14	66	Abschreibungen	318.036,00	280.440,00	314.913,40	-34.473,40
18	70, 74, 76	Sonstige ordentliche Aufwendungen	2.822,33	3.700,00	2.822,33	877,67
19		Summe der ordentlichen Aufwendungen (Nr. 11 bis 18)	626.098,29	728.649,00	644.790,45	83.858,55
20		Verwaltungsergebnis (Nr. 10 ./ Nr. 19)	-499.885,57	-568.339,00	-517.052,01	-51.286,99
23		Finanzergebnis (Nr. 21 ./ Nr. 22)	0,00	0,00	0,00	0,00
24		Ordentliches Ergebnis (Nr. 20 und Nr. 23)	-499.885,57	-568.339,00	-517.052,01	-51.286,99
25	59	Außerordentliche Erträge	101,76	0,00	0,00	0,00
27		Außerordentliches Ergebnis (Nr. 25 ./ Nr. 26)	101,76	0,00	0,00	0,00
28		Jahresergebnis vor internen Leistungsbeziehungen (Nr. 24 und Nr. 27)	-499.783,81	-568.339,00	-517.052,01	-51.286,99
30		Kosten aus internen Leistungsbeziehungen	7.044,00	17.000,00	5.192,00	11.808,00
31		Ergebnis der internen Leistungsbeziehungen (Nr. 29 ./ Nr. 30)	-7.044,00	-17.000,00	-5.192,00	-11.808,00
32		Jahresergebnis nach internen Leistungsbeziehungen (Nr. 28 und Nr. 31)	-506.827,81	-585.339,00	-522.244,01	-63.094,99

Gemeinde P Sulzbach
 Produktbereich P15 Wirtschaft und Tourismus
 Produktgruppe P1502 Anlagen, Einrichtungen u. Unternehmen
 Produkt P15021 Anlagen, Einrichtungen u. Unternehmen
 Teilprodukt P150211 Mehrzweckhäuser
 Kostenstelle 15021101 Bürgerzentrum



Teilergebnisrechnung -EUR						
Nr.	Konten	Bezeichnung	Ergebnis des Vorjahres 2019	Fortge- schriebener Ansatz des Haushalts- jahres 2020	Ergebnis des Haus- haltsjahres 2020	Vergleich fortgeschrie- bener Ansatz/ Ergebnis des Haushaltsja- hres (Sp.5./Sp.6)
1	2	3	4	5	6	7
1	50	Privatrechtliche Leistungsentgelte	12.958,83	13.700,00	4.228,22	9.471,78
		50 030 00 Überlassung von Gebäuden und Räumen	11.501,18	10.500,00	2.985,67	7.514,33
		50 030 01 Überlassung von Gebäuden u.Räumen 19%	1.883,90	3.000,00	227,70	2.772,30
		50 030 02 Überlassung von Gebäuden u.Räumen 16%	0,00	0,00	1.014,85	-1.014,85
		50 030 50 Umsatzerlöse aus Vermietung von Inventar	-322,69	200,00	0,00	200,00
		50 900 00 Sonstige Umsatzerlöse	-103,56	0,00	0,00	0,00
9	53	Sonstige ordentliche Erträge	607,72	1.400,00	3.193,28	-1.793,28
		53 020 00 Nebenerlöse a.Energien u.Abfällen	501,26	1.400,00	420,71	979,29
		53 300 00 Erträge aus Schadensersatzleistun- gen	0,00	0,00	2.610,52	-2.610,52
		53 910 00 Steuererstattungen	106,46	0,00	162,05	-162,05
10		Summe der ordentlichen Erträge (Nr. 1 bis 9)	13.566,55	15.100,00	7.421,50	7.678,50
13	60,61, 67-69	Aufwendungen für Sach- und Dienstleistungen	155.655,60	166.420,00	192.458,30	-26.038,30
		60 300 11 Reinigungsmittel	136,60	500,00	145,71	354,29
		60 301 00 Ersatzbeschaffungen	2.115,13	2.500,00	1.398,78	1.101,22
		60 302 00 Praxis- und Laborbedarf, Arzneimittel	0,00	450,00	0,00	450,00
		60 510 00 Aufwendungen für Strom	13.755,77	15.000,00	15.174,45	-174,45
		60 530 00 Aufwendungen für Fernwärme	25.657,21	30.000,00	37.611,53	-7.611,53
		60 560 00 Aufwendungen für Wasser	1.371,95	500,00	290,95	209,05
		60 570 00 Aufwendungen für Abwasser	2.125,17	2.500,00	1.126,50	1.373,50
		60 610 00 Materialaufw. Gebäude u.Außenanlagen	1.528,78	3.000,00	2.975,59	24,41
		60 630 00 Materialaufw. Einricht.u.Ausstattunge n	1.336,90	2.000,00	277,88	1.722,12
		61 005 00 Grünflächenpflege	855,61	2.000,00	926,69	1.073,31
		61 005 50 Schädlingsbekämpfung	0,00	150,00	0,00	150,00
		61 331 00 Rufbereitschaft Alarmanlage	2.086,60	2.500,00	2.062,61	437,39



Gemeinde	P	Sulzbach
Produktbereich	P15	Wirtschaft und Tourismus
Produktgruppe	P1502	Anlagen, Einrichtungen u. Unternehmen
Produkt	P15021	Anlagen, Einrichtungen u. Unternehmen
Teilprodukt	P150211	Mehrzweckhäuser
Kostenstelle	15021101	Bürgerzentrum

Teilergebnisrechnung -EUR

Nr.	Konten	Bezeichnung	Ergebnis des Vorjahres 2019	Fortge- schriebener Ansatz des Haushalts- jahres 2020	Ergebnis des Haus- haltsjahres 2020	Vergleich fortgeschie- bener Ansatz/ Ergebnis des Haushaltsja- hres (Sp.5./Sp.6)
1	2	3	4	5	6	7
		61 390 00 Sonstige weitere Fremdleistungen	1.904,00	0,00	0,00	0,00
		61 610 00 Fremdst.Gebäude/Au- ssenanal.(Bauunterh.)	27.675,35	35.000,00	72.643,71	-37.643,71
		61 630 00 Fremdst.v.Einricht.u. Ausstatt.	33,32	1.500,00	0,00	1.500,00
		61 660 00 Wartungskosten	15.200,87	13.200,00	13.146,05	53,95
		61 710 00 Aufwendungen für Fremdentsorgung	2.980,32	3.500,00	2.980,32	519,68
		61 730 00 Fremdreinigung	36.021,22	37.000,00	30.230,43	6.769,57
		61 800 00 Skonti, Boni	-24,68	0,00	-28,54	28,54
		67 000 00 Mieten	3.248,74	4.500,00	3.303,92	1.196,08
		67 300 00 Gebühren	7.830,72	500,00	490,28	9,72
		69 000 00 Beiträge gebäudebezogene Versicherungen	9.816,02	10.120,00	7.701,44	2.418,56
14	66	Abschreibungen	153.409,00	147.607,00	176.740,40	-29.133,40
		66 200 00 Abschr. Gebäude,Sachanl.,Infr a.vermögen	146.788,00	146.788,00	169.988,00	-23.200,00
		66 450 00 Abschreibungen auf Geschäftsausstattung	6.621,00	819,00	6.752,40	-5.933,40
18	70, 74, 76	Sonstige ordentliche Aufwendungen	865,45	870,00	865,45	4,55
		70 200 00 Grundsteuer	865,45	870,00	865,45	4,55
19		Summe der ordentlichen Aufwendungen (Nr. 11 bis 18)	309.930,05	314.897,00	370.064,15	-55.167,15
20		Verwaltungsergebnis (Nr. 10 ./ Nr. 19)	-296.363,50	-299.797,00	-362.642,65	62.845,65
23		Finanzergebnis (Nr. 21 ./ Nr. 22)	0,00	0,00	0,00	0,00
24		Ordentliches Ergebnis (Nr. 20 und Nr. 23)	-296.363,50	-299.797,00	-362.642,65	62.845,65
25	59	Außerordentliche Erträge	101,76	0,00	0,00	0,00
		59 890 00 Sonstige periodenfremde Erträge	101,76	0,00	0,00	0,00
27		Außerordentliches Ergebnis (Nr. 25 ./ Nr. 26)	101,76	0,00	0,00	0,00
28		Jahresergebnis vor internen Leistungsbeziehungen (Nr. 24 und Nr. 27)	-296.261,74	-299.797,00	-362.642,65	62.845,65
30		Kosten aus internen Leistungsbeziehungen	2.542,00	6.000,00	1.157,00	4.843,00
		97 057 60 ILV-Aufwand Kostenerstattungen	2.542,00	6.000,00	1.157,00	4.843,00

Gemeinde	P	Sulzbach
Produktbereich	P15	Wirtschaft und Tourismus
Produktgruppe	P1502	Anlagen, Einrichtungen u. Unternehmen
Produkt	P15021	Anlagen, Einrichtungen u. Unternehmen
Teilprodukt	P150211	Mehrzweckhäuser
Kostenstelle	15021101	Bürgerzentrum



**Teilergebnisrechnung
-EUR**

Nr.	Konten	Bezeichnung	Ergebnis des Vorjahres 2019	Fortge- schriebener Ansatz des Haushalts- jahres 2020	Ergebnis des Haus- haltsjahres 2020	Vergleich fortgeschrie- bener Ansatz/ Ergebnis des Haushaltsja- hres (Sp.5./Sp.6)
1	2	3	4	5	6	7
31		Ergebnis der internen Leistungsbeziehungen (Nr. 29 ./ Nr. 30)	-2.542,00	-6.000,00	-1.157,00	-4.843,00
32		Jahresergebnis nach internen Leistungsbeziehungen (Nr. 28 und Nr. 31)	-298.803,74	-305.797,00	-363.799,65	58.002,65



Gemeinde	P	Sulzbach
Produktbereich	P15	Wirtschaft und Tourismus
Produktgruppe	P1502	Anlagen, Einrichtungen u. Unternehmen
Produkt	P15021	Anlagen, Einrichtungen u. Unternehmen
Teilprodukt	P150211	Mehrzweckhäuser
Kostenstelle	15021101	Bürgerzentrum

Teilfinanzrechnung

Nr.	Bezeichnung	Ergebnis	Fortgeschriebener	Ergebnis	Vergleich
		des Vorjahres	Ansatz des	des	Ansatz/Ergebnis
		2019	Haushaltsjahres	Haushaltsjahres	desHaushaltsjahres
1	2	3	2020	2020	2020
	6				
	Einzahlungen aus Investitionstätigkeit				
	Einzahlungen aus Finanzierungstätigkeit				
5	Summe Einzahlungen	0,00	0,00	0,00	0,00
	Auszahlungen aus Investitionstätigkeit				
6	Auszahlungen für Investitionen in das Sachanlagevermögen und immaterielle Anlagevermögen	11.721,28	66.000,00	8.630,98	57.369,02
	84 383 10 Ausz. Erwerb Verm.gegenstände > 410.-	11.721,28	66.000,00	8.630,98	57.369,02
	Auszahlungen aus Finanzierungstätigkeit				
10	Summe Auszahlungen	11.721,28	66.000,00	8.630,98	57.369,02
11	Saldo (Einzahlungen ./ Auszahlungen)	-11.721,28	-66.000,00	-8.630,98	-57.369,02

Gemeinde	P	Sulzbach
Produktbereich	P15	Wirtschaft und Tourismus
Produktgruppe	P1502	Anlagen, Einrichtungen u. Unternehmen
Produkt	P15021	Anlagen, Einrichtungen u. Unternehmen
Teilprodukt	P150211	Mehrzweckhäuser
Kostenstelle	15021102	Bürgerhaus



Teilergebnisrechnung -EUR						
Nr.	Konten	Bezeichnung	Ergebnis des Vorjahres 2019	Fortge- schriebener Ansatz des Haushalts- jahres 2020	Ergebnis des Haus- haltsjahres 2020	Vergleich fortgeschrie- bener Ansatz/ Ergebnis des Haushaltsja- hres (Sp.5./Sp.6)
1	2	3	4	5	6	7
1	50	Privatrechtliche Leistungsentgelte	11.396,50	15.500,00	9.412,64	6.087,36
		50 030 00 Überlassung von Gebäuden und Räumen	11.488,89	12.000,00	7.970,55	4.029,45
		50 905 00 Nebenkosten Miete / Pacht	-92,39	3.500,00	1.442,09	2.057,91
7	540- 543	Erträge aus Zuweisungen und Zuschüssen für laufende Zwecke und allgemeine Umlagen	0,00	0,00	387,00	-387,00
		54 200 00 Zuweis.f.lfd.Zwecke v.Bund	0,00	0,00	387,00	-387,00
9	53	Sonstige ordentliche Erträge	1.618,45	0,00	634,26	-634,26
		53 300 00 Erträge aus Schadensersatzleistun- gen	1.232,84	0,00	0,00	0,00
		53 910 00 Steuererstattungen	385,61	0,00	634,26	-634,26
10		Summe der ordentlichen Erträge (Nr. 1 bis 9)	13.014,95	15.500,00	10.433,90	5.066,10
13	60,61, 67-69	Aufwendungen für Sach- und Dienstleistungen	73.564,12	142.650,00	66.671,44	75.978,56
		60 300 00 Betriebsstoffe/Verbrauc- hswerkzeuge	0,00	0,00	27,65	-27,65
		60 301 00 Ersatzbeschaffungen	0,00	700,00	664,62	35,38
		60 302 00 Praxis- und Laborbedarf, Arzneimittel	0,00	450,00	0,00	450,00
		60 510 00 Aufwendungen für Strom	6.140,85	7.000,00	6.488,00	512,00
		60 520 00 Aufwendungen für Gas	8.757,08	10.500,00	8.265,01	2.234,99
		60 560 00 Aufwendungen für Wasser	3.028,14	3.800,00	2.688,41	1.111,59
		60 570 00 Aufwendungen für Abwasser	2.917,98	3.000,00	2.440,75	559,25
		60 610 00 Materialaufw. Gebäude u.Außenanlagen	415,18	3.500,00	4.007,78	-507,78
		60 630 00 Materialaufw. Einricht.u.Ausstattunge n	1.428,94	1.000,00	390,24	609,76
		61 003 00 Ablesedienst Heizung	890,29	850,00	824,27	25,73
		61 005 50 Schädlingsbekämpfung	0,00	250,00	0,00	250,00
		61 390 00 Sonstige weitere Fremdleistungen	0,00	650,00	0,00	650,00
		61 610 00 Fremdst.Gebäude/Au- ssenanal.(Bauunterh.)	12.339,74	74.500,00	11.321,87	63.178,13
		61 630 00 Fremdst.v.Einricht.u. Ausstatt.	118,20	1.000,00	122,10	877,90
		61 660 00 Wartungskosten	10.904,93	10.300,00	6.781,92	3.518,08




Gemeinde	P	Sulzbach
Produktbereich	P15	Wirtschaft und Tourismus
Produktgruppe	P1502	Anlagen, Einrichtungen u. Unternehmen
Produkt	P15021	Anlagen, Einrichtungen u. Unternehmen
Teilprodukt	P150211	Mehrzweckhäuser
Kostenstelle	15021102	Bürgerhaus

Teilergebnisrechnung -EUR

Nr.	Konten	Bezeichnung	Ergebnis des Vorjahres 2019	Fortge- schriebener Ansatz des Haushalts- jahres 2020	Ergebnis des Haus- haltsjahres 2020	Vergleich fortgeschr bener Ansatz/ Ergebnis des Haushaltsja hres (Sp.5./-Sp.6)
1	2	3	4	5	6	7
		61 710 00 Aufwendungen für Fremdentsorgung	1.384,32	2.000,00	1.507,56	492,44
		61 730 00 Fremdreinigung	8.364,75	11.000,00	8.348,00	2.652,00
		61 800 00 Skonti, Boni	-0,57	0,00	-14,15	14,15
		67 000 00 Mieten	4.136,40	5.000,00	4.115,69	884,31
		67 300 00 Gebühren	6.576,19	800,00	2.308,60	-1.508,60
		69 000 00 Beiträge gebäudebezogene Versicherungen	6.161,70	6.350,00	6.383,12	-33,12
14	66	Abschreibungen	36.099,00	11.700,00	35.380,00	-23.680,00
		66 200 00 Abschr. Gebäude,Sachanl.,Infr a.vermögen	36.099,00	11.700,00	35.380,00	-23.680,00
18	70, 74, 76	Sonstige ordentliche Aufwendungen	1.295,24	1.300,00	1.295,24	4,76
		70 200 00 Grundsteuer	1.295,24	1.300,00	1.295,24	4,76
19		Summe der ordentlichen Aufwendungen (Nr. 11 bis 18)	110.958,36	155.650,00	103.346,68	52.303,32
20		Verwaltungsergebnis (Nr. 10 ./ Nr. 19)	-97.943,41	-140.150,00	-92.912,78	-47.237,22
23		Finanzergebnis (Nr. 21 ./ Nr. 22)	0,00	0,00	0,00	0,00
24		Ordentliches Ergebnis (Nr. 20 und Nr. 23)	-97.943,41	-140.150,00	-92.912,78	-47.237,22
27		Außerordentliches Ergebnis (Nr. 25 ./ Nr. 26)	0,00	0,00	0,00	0,00
28		Jahresergebnis vor internen Leistungsbeziehungen (Nr. 24 und Nr. 27)	-97.943,41	-140.150,00	-92.912,78	-47.237,22
30		Kosten aus internen Leistungsbeziehungen	1.065,00	5.500,00	2.565,00	2.935,00
		97 057 60 ILV-Aufwand Kostenerstattungen	1.065,00	5.500,00	2.565,00	2.935,00
31		Ergebnis der internen Leistungsbeziehungen (Nr. 29 ./ Nr. 30)	-1.065,00	-5.500,00	-2.565,00	-2.935,00
32		Jahresergebnis nach internen Leistungsbeziehungen (Nr. 28 und Nr. 31)	-99.008,41	-145.650,00	-95.477,78	-50.172,22

Gemeinde P Sulzbach
 Produktbereich P15 Wirtschaft und Tourismus
 Produktgruppe P1502 Anlagen, Einrichtungen u. Unternehmen
 Produkt P15021 Anlagen, Einrichtungen u. Unternehmen
 Teilprodukt P150211 Mehrzweckhäuser
 Kostenstelle 15021102 Bürgerhaus



Teilfinanzrechnung

Nr.	Bezeichnung	Ergebnis des Vorjahres 2019	Fortgeschriebener Ansatz des Haushaltsjahres 2020	Ergebnis des Haushaltsjahres 2020	Vergleich Ansatz/Ergebnis des Haushaltsjahres 2020
1	2	3	4	5	6
	Einzahlungen aus Investitionstätigkeit				
	Einzahlungen aus Finanzierungstätigkeit				
5	Summe Einzahlungen	0,00	0,00	0,00	0,00
	Auszahlungen aus Investitionstätigkeit				
6	Auszahlungen für Investitionen in das Sachanlagevermögen und immaterielle Anlagevermögen	0,00	2.497,00	0,00	2.497,00
	84 383 10 Ausz. Erwerb Verm.gegenstände > 410.-	0,00	2.497,00	0,00	2.497,00
	Auszahlungen aus Finanzierungstätigkeit				
10	Summe Auszahlungen	0,00	2.497,00	0,00	2.497,00
11	Saldo (Einzahlungen ./.. Auszahlungen)	0,00	-2.497,00	0,00	-2.497,00



Gemeinde	P	Sulzbach
Produktbereich	P15	Wirtschaft und Tourismus
Produktgruppe	P1502	Anlagen, Einrichtungen u. Unternehmen
Produkt	P15021	Anlagen, Einrichtungen u. Unternehmen
Teilprodukt	P150211	Mehrzweckhäuser
Kostenstelle	15021103	Herrenhaus

Teilergebnisrechnung -EUR

Nr.	Konten	Bezeichnung	Ergebnis des Vorjahres 2019	Fortge- schriebener Ansatz des Haushalts- jahres 2020	Ergebnis des Haus- haltsjahres 2020	Vergleich fortgeschrie- bener Ansatz/ Ergebnis des Haushaltsja- hres (Sp.5./-Sp.6)
1	2	3	4	5	6	7
1	50	Privatrechtliche Leistungsentgelte	33.076,50	55.100,00	43.653,27	11.446,73
		50 030 00 Überlassung von Gebäuden und Räumen	8.260,00	8.100,00	7.820,00	280,00
		50 030 10 Umsatzerlöse aus Verpachtung Gaststätten	9.000,00	18.000,00	18.000,00	0,00
		50 905 00 Nebenkosten Miete / Pacht	15.816,50	29.000,00	17.833,27	11.166,73
3	548- 549	Kostenersatzleistungen und -erstattungen	67,59	0,00	526,56	-526,56
		54 880 00 Kostenerstatt.	67,59	0,00	526,56	-526,56
9	53	Sonstige ordentliche Erträge	549,99	0,00	747,37	-747,37
		53 910 00 Steuererstattungen	549,99	0,00	747,37	-747,37
10		Summe der ordentlichen Erträge (Nr. 1 bis 9)	33.694,08	55.100,00	44.927,20	10.172,80
13	60,61, 67-69	Aufwendungen für Sach- und Dienstleistungen	41.579,58	77.625,00	40.922,00	36.703,00
		60 301 00 Ersatzbeschaffungen	43,02	5.000,00	0,00	5.000,00
		60 302 00 Praxis- und Laborbedarf, Arzneimittel	0,00	450,00	0,00	450,00
		60 510 00 Aufwendungen für Strom	856,75	0,00	5,98	-5,98
		60 560 00 Aufwendungen für Wasser	0,00	1.000,00	1.231,99	-231,99
		60 570 00 Aufwendungen für Abwasser	0,00	1.000,00	1.707,25	-707,25
		60 610 00 Materialaufw. Gebäude u. Außenanlagen	1.199,10	2.500,00	1.468,07	1.031,93
		60 630 00 Materialaufw. Einricht.u. Ausstattungen	554,69	2.500,00	806,53	1.693,47
		61 003 00 Ablesedienst Heizung	744,08	800,00	859,01	-59,01
		61 004 00 Schornsteinfeger	144,80	0,00	150,37	-150,37
		61 005 50 Schädlingsbekämpfung	0,00	150,00	0,00	150,00
		61 390 00 Sonstige weitere Fremdleistungen	366,00	800,00	0,00	800,00
		61 610 00 Fremdst. Gebäude/Au- ssenanal. (Bauunterh.)	8.881,38	36.000,00	7.881,86	28.118,14
		61 630 00 Fremdst.v. Einricht.u. Ausstatt.	1.326,60	2.500,00	3.096,26	-596,26
		61 660 00 Wartungskosten	8.444,44	10.000,00	8.579,21	1.420,79
		61 710 00 Aufwendungen für Fremdentsorgung	243,20	175,00	0,00	175,00
		61 730 00 Fremdreinigung	2.702,57	3.500,00	2.393,27	1.106,73

Gemeinde	P	Sulzbach
Produktbereich	P15	Wirtschaft und Tourismus
Produktgruppe	P1502	Anlagen, Einrichtungen u. Unternehmen
Produkt	P15021	Anlagen, Einrichtungen u. Unternehmen
Teilprodukt	P150211	Mehrzweckhäuser
Kostenstelle	15021103	Herrenhaus



Teilergebnisrechnung -EUR

Nr.	Konten	Bezeichnung	Ergebnis des Vorjahres 2019	Fortge- schriebener Ansatz des Haushalts- jahres 2020	Ergebnis des Haus- haltsjahres 2020	Vergleich fortgeschrie- bener Ansatz/ Ergebnis des Haushaltsja- hres (Sp.5./Sp.6)
1	2	3	4	5	6	7
		61 800 00 Skonti, Boni	-6,15	0,00	0,00	0,00
		67 000 00 Mieten	481,30	1.300,00	469,16	830,84
		67 300 00 Gebühren	6.045,28	100,00	2.308,60	-2.208,60
		69 000 00 Beiträge gebäudebezogene Versicherungen	9.552,52	9.850,00	9.964,44	-114,44
14	66	Abschreibungen	66.708,00	90.505,00	70.294,00	20.211,00
		66 200 00 Abschr. Gebäude,Sachanl.,Infr a.vermögen	66.708,00	86.919,00	66.708,00	20.211,00
		66 450 00 Abschreibungen auf Geschäftsausstattung	0,00	3.586,00	3.586,00	0,00
18	70, 74, 76	Sonstige ordentliche Aufwendungen	0,00	870,00	0,00	870,00
		70 200 00 Grundsteuer	0,00	870,00	0,00	870,00
19		Summe der ordentlichen Aufwendungen (Nr. 11 bis 18)	108.287,58	169.000,00	111.216,00	57.784,00
20		Verwaltungsergebnis (Nr. 10 ./ Nr. 19)	-74.593,50	-113.900,00	-66.288,80	-47.611,20
23		Finanzergebnis (Nr. 21 ./ Nr. 22)	0,00	0,00	0,00	0,00
24		Ordentliches Ergebnis (Nr. 20 und Nr. 23)	-74.593,50	-113.900,00	-66.288,80	-47.611,20
27		Außerordentliches Ergebnis (Nr. 25 ./ Nr. 26)	0,00	0,00	0,00	0,00
28		Jahresergebnis vor internen Leistungsbeziehungen (Nr. 24 und Nr. 27)	-74.593,50	-113.900,00	-66.288,80	-47.611,20
30		Kosten aus internen Leistungsbeziehungen	1.100,00	1.300,00	503,00	797,00
		97 057 60 ILV-Aufwand Kostenerstattungen	1.100,00	1.300,00	503,00	797,00
31		Ergebnis der internen Leistungsbeziehungen (Nr. 29 ./ Nr. 30)	-1.100,00	-1.300,00	-503,00	-797,00
32		Jahresergebnis nach internen Leistungsbeziehungen (Nr. 28 und Nr. 31)	-75.693,50	-115.200,00	-66.791,80	-48.408,20



Gemeinde	P	Sulzbach
Produktbereich	P15	Wirtschaft und Tourismus
Produktgruppe	P1502	Anlagen, Einrichtungen u. Unternehmen
Produkt	P15021	Anlagen, Einrichtungen u. Unternehmen
Teilprodukt	P150211	Mehrzweckhäuser
Kostenstelle	15021103	Herrenhaus

Teilfinanzrechnung

Nr.	Bezeichnung	Ergebnis	Fortgeschriebener	Ergebnis	Vergleich
		des Vorjahres	Ansatz des	des	Ansatz/Ergebnis
		2019	Haushaltsjahres	Haushaltsjahres	des Haushaltsjahres
1	2	3	2020	2020	2020
3	4	5	6		
	Einzahlungen aus Investitionstätigkeit				
	Einzahlungen aus Finanzierungstätigkeit				
5	Summe Einzahlungen	0,00	0,00	0,00	0,00
	Auszahlungen aus Investitionstätigkeit				
6	Auszahlungen für Investitionen in das Sachanlagevermögen und immaterielle Anlagevermögen	-7.035,46	0,00	0,00	0,00
	84 182 10 Ausz. Grundstücke und Bauten	-7.035,46	0,00	0,00	0,00
	Auszahlungen aus Finanzierungstätigkeit				
10	Summe Auszahlungen	-7.035,46	0,00	0,00	0,00
11	Saldo (Einzahlungen ./ Auszahlungen)	7.035,46	0,00	0,00	0,00

Gemeinde P Sulzbach
 Produktbereich P15 Wirtschaft und Tourismus
 Produktgruppe P1502 Anlagen, Einrichtungen u. Unternehmen
 Produkt P15021 Anlagen, Einrichtungen u. Unternehmen
 Teilprodukt P150211 Mehrzweckhäuser
 Kostenstelle 15021201 Gaststätte Bürgerhaus



Teilergebnisrechnung -EUR						
Nr.	Konten	Bezeichnung	Ergebnis des Vorjahres 2019	Fortge- schriebener Ansatz des Haushalts- jahres 2020	Ergebnis des Haus- haltsjahres 2020	Vergleich fortgeschrie- bener Ansatz/ Ergebnis des Haushaltsja- hres (Sp.5./Sp.6)
1	2	3	4	5	6	7
1	50	Privatrechtliche Leistungsentgelte	27.780,00	31.280,00	26.400,00	4.880,00
		50 030 10 Umsatzerlöse aus Verpachtung Gaststätten	13.500,00	17.000,00	14.400,00	2.600,00
		50 905 00 Nebenkosten Miete / Pacht	14.280,00	14.280,00	12.000,00	2.280,00
10		Summe der ordentlichen Erträge (Nr. 1 bis 9)	27.780,00	31.280,00	26.400,00	4.880,00
13	60,61, 67-69	Aufwendungen für Sach- und Dienstleistungen	6.664,68	16.630,00	3.399,19	13.230,81
		60 301 00 Ersatzbeschaffungen	3.075,55	5.000,00	0,00	5.000,00
		60 510 00 Aufwendungen für Strom	-958,82	0,00	0,00	0,00
		60 610 00 Materialaufw. Gebäude u. Außenanlagen	36,37	1.500,00	0,00	1.500,00
		60 630 00 Materialaufw. Einricht.u.Ausstattunge n	166,60	2.500,00	0,00	2.500,00
		61 004 00 Schornsteinfeger	165,81	180,00	188,55	-8,55
		61 610 00 Fremdst. Gebäude/Au- ssen anl.(Bauunterh.)	3.214,07	3.000,00	3.832,36	-832,36
		61 630 00 Fremdst.v.Einricht.u. Ausstatt.	195,71	3.500,00	-26,01	3.526,01
		61 660 00 Wartungskosten	769,39	950,00	-595,71	1.545,71
14	66	Abschreibungen	18.622,00	17.550,00	17.550,00	0,00
		66 200 00 Abschr. Gebäude,Sachanl.,Infr a.vermögen	18.622,00	17.550,00	17.550,00	0,00
19		Summe der ordentlichen Aufwendungen (Nr. 11 bis 18)	25.286,68	34.180,00	20.949,19	13.230,81
20		Verwaltungsergebnis (Nr. 10 ./. Nr. 19)	2.493,32	-2.900,00	5.450,81	-8.350,81
23		Finanzergebnis (Nr. 21 ./. Nr. 22)	0,00	0,00	0,00	0,00
24		Ordentliches Ergebnis (Nr. 20 und Nr. 23)	2.493,32	-2.900,00	5.450,81	-8.350,81
27		Außerordentliches Ergebnis (Nr. 25 ./. Nr. 26)	0,00	0,00	0,00	0,00
28		Jahresergebnis vor internen Leistungsbeziehungen (Nr. 24 und Nr. 27)	2.493,32	-2.900,00	5.450,81	-8.350,81
30		Kosten aus internen Leistungsbeziehungen	497,00	1.000,00	106,00	894,00
		97 057 60 ILV-Aufwand Kostenerstattungen	497,00	1.000,00	106,00	894,00
31		Ergebnis der internen Leistungsbeziehungen (Nr. 29 ./. Nr. 30)	-497,00	-1.000,00	-106,00	-894,00




Gemeinde	P	Sulzbach
Produktbereich	P15	Wirtschaft und Tourismus
Produktgruppe	P1502	Anlagen, Einrichtungen u. Unternehmen
Produkt	P15021	Anlagen, Einrichtungen u. Unternehmen
Teilprodukt	P150211	Mehrzweckhäuser
Kostenstelle	15021201	Gaststätte Bürgerhaus

**Teilergebnisrechnung
-EUR**

Nr.	Konten	Bezeichnung	Ergebnis des Vorjahres 2019	Fortge- schriebener Ansatz des Haushalts- jahres 2020	Ergebnis des Haus- haltsjahres 2020	Vergleich fortgeschrie- bener Ansatz/ Ergebnis des Haushaltsja- hres (Sp.5./Sp.6)
1	2	3	4	5	6	7
32		Jahresergebnis nach internen Leistungsbeziehungen (Nr. 28 und Nr. 31)	1.996,32	-3.900,00	5.344,81	-9.244,81

Gemeinde P Sulzbach
 Produktbereich P15 Wirtschaft und Tourismus
 Produktgruppe P1502 Anlagen, Einrichtungen u. Unternehmen
 Produkt P15021 Anlagen, Einrichtungen u. Unternehmen
 Teilprodukt P150211 Mehrzweckhäuser
 Kostenstelle 15021202 Gaststätte Eichwaldhalle



Teilergebnisrechnung -EUR						
Nr.	Konten	Bezeichnung	Ergebnis des Vorjahres 2019	Fortge- schriebener Ansatz des Haushalts- jahres 2020	Ergebnis des Haus- haltsjahres 2020	Vergleich fortgeschrie- bener Ansatz/ Ergebnis des Haushaltsja- hres (Sp.5./Sp.6)
1	2	3	4	5	6	7
1	50	Privatrechtliche Leistungsentgelte	21.213,47	23.500,00	19.788,36	3.711,64
		50 030 10 Umsatzerlöse aus Verpachtung Gaststätten	14.111,64	16.000,00	14.111,64	1.888,36
		50 905 00 Nebenkosten Miete / Pacht	7.101,83	7.500,00	5.676,72	1.823,28
9	53	Sonstige ordentliche Erträge	1,88	0,00	3,33	-3,33
		53 910 00 Steuererstattungen	1,88	0,00	3,33	-3,33
10		Summe der ordentlichen Erträge (Nr. 1 bis 9)	21.215,35	23.500,00	19.791,69	3.708,31
13	60,61, 67-69	Aufwendungen für Sach- und Dienstleistungen	13.002,34	13.100,00	6.910,89	6.189,11
		60 301 00 Ersatzbeschaffungen	5.431,27	2.500,00	290,88	2.209,12
		60 560 00 Aufwendungen für Wasser	78,20	900,00	0,00	900,00
		60 570 00 Aufwendungen für Abwasser	62,64	1.000,00	240,00	760,00
		60 610 00 Materialaufw. Gebäude u. Außenanlagen	-2.418,09	1.500,00	-567,71	2.067,71
		60 630 00 Materialaufw. Einricht.u. Ausstattunge n	0,00	1.000,00	0,00	1.000,00
		61 004 00 Schornsteinfeger	44,61	0,00	0,00	0,00
		61 390 00 Sonstige weitere Fremdleistungen	0,00	500,00	0,00	500,00
		61 610 00 Fremdst. Gebäude/Au- ssen anl.(Bauunterh.)	8.033,29	3.000,00	4.737,46	-1.737,46
		61 630 00 Fremdst.v. Einricht.u. Ausstatt.	1.770,42	1.000,00	1.505,68	-505,68
		61 660 00 Wartungskosten	0,00	400,00	18,27	381,73
		61 710 00 Aufwendungen für Fremdentsorgung	0,00	1.300,00	689,28	610,72
		61 800 00 Skonti, Boni	0,00	0,00	-2,97	2,97
14	66	Abschreibungen	14.016,00	13.078,00	13.078,00	0,00
		66 200 00 Abschr. Gebäude, Sachanl., Infr a. vermögen	7.124,00	6.186,00	6.186,00	0,00
		66 450 00 Abschreibungen auf Geschäftsausstattung	6.892,00	6.892,00	6.892,00	0,00
19		Summe der ordentlichen Aufwendungen (Nr. 11 bis 18)	27.018,34	26.178,00	19.988,89	6.189,11
20		Verwaltungsergebnis (Nr. 10 ./ Nr. 19)	-5.802,99	-2.678,00	-197,20	-2.480,80
23		Finanzergebnis (Nr. 21 ./ Nr. 22)	0,00	0,00	0,00	0,00
24		Ordentliches Ergebnis (Nr. 20 und Nr. 23)	-5.802,99	-2.678,00	-197,20	-2.480,80



Gemeinde	P	Sulzbach
Produktbereich	P15	Wirtschaft und Tourismus
Produktgruppe	P1502	Anlagen, Einrichtungen u. Unternehmen
Produkt	P15021	Anlagen, Einrichtungen u. Unternehmen
Teilprodukt	P150211	Mehrzweckhäuser
Kostenstelle	15021202	Gaststätte Eichwaldhalle

**Teilergebnisrechnung
-EUR**

Nr.	Konten	Bezeichnung	Ergebnis des Vorjahres 2019	Fortge- schriebener Ansatz des Haushalts- jahres 2020	Ergebnis des Haus- haltsjahres 2020	Vergleich fortgeschie- bener Ansatz/ Ergebnis des Haushaltsja- hres (Sp.5./-Sp.6)
1	2	3	4	5	6	7
27		Außerordentliches Ergebnis (Nr. 25 ./. Nr. 26)	0,00	0,00	0,00	0,00
28		Jahresergebnis vor internen Leistungsbeziehungen (Nr. 24 und Nr. 27)	-5.802,99	-2.678,00	-197,20	-2.480,80
30		Kosten aus internen Leistungsbeziehungen	560,00	1.200,00	166,00	1.034,00
		97 057 60 ILV-Aufwand Kostenerstattungen	560,00	1.200,00	166,00	1.034,00
31		Ergebnis der internen Leistungsbeziehungen (Nr. 29 ./. Nr. 30)	-560,00	-1.200,00	-166,00	-1.034,00
32		Jahresergebnis nach internen Leistungsbeziehungen (Nr. 28 und Nr. 31)	-6.362,99	-3.878,00	-363,20	-3.514,80

Gemeinde	P	Sulzbach
Produktbereich	P15	Wirtschaft und Tourismus
Produktgruppe	P1502	Anlagen, Einrichtungen u. Unternehmen
Produkt	P15021	Anlagen, Einrichtungen u. Unternehmen
Teilprodukt	P150211	Mehrzweckhäuser
Kostenstelle	15021203	Bistro



Teilergebnisrechnung -EUR						
Nr.	Konten	Bezeichnung	Ergebnis des Vorjahres 2019	Fortge- schriebener Ansatz des Haushalts- jahres 2020	Ergebnis des Haus- haltsjahres 2020	Vergleich fortgeschrie- bener Ansatz/ Ergebnis des Haushaltsja- hres (Sp.5./Sp.6)
1	2	3	4	5	6	7
1	50	Privatrechtliche Leistungsentgelte	16.117,77	19.080,00	16.683,00	2.397,00
		50 030 10 Umsatzerlöse aus Verpachtung Gaststätten	12.000,00	14.280,00	12.000,00	2.280,00
		50 905 00 Nebenkosten Miete / Pacht	4.117,77	4.800,00	4.683,00	117,00
9	53	Sonstige ordentliche Erträge	175,42	0,00	233,49	-233,49
		53 910 00 Steuererstattungen	175,42	0,00	233,49	-233,49
10		Summe der ordentlichen Erträge (Nr. 1 bis 9)	16.293,19	19.080,00	16.916,49	2.163,51
13	60,61, 67-69	Aufwendungen für Sach- und Dienstleistungen	652,54	5.000,00	883,18	4.116,82
		60 301 00 Ersatzbeschaffungen	0,00	500,00	0,00	500,00
		60 610 00 Materialaufw. Gebäude u.Außenanlagen	4,28	1.500,00	16,75	1.483,25
		60 630 00 Materialaufw. Einricht.u.Ausstattunge n	0,00	500,00	0,00	500,00
		61 004 00 Schornsteinfeger	115,04	200,00	0,00	200,00
		61 610 00 Fremdst. Gebäude/Au- ssen anl.(Bauunterh.)	533,22	2.000,00	867,13	1.132,87
		61 630 00 Fremdst.v.Einricht.u. Ausstatt.	0,00	300,00	0,00	300,00
		61 800 00 Skonti, Boni	0,00	0,00	-0,70	0,70
18	70, 74, 76	Sonstige ordentliche Aufwendungen	661,64	660,00	661,64	-1,64
		70 200 00 Grundsteuer	661,64	660,00	661,64	-1,64
19		Summe der ordentlichen Aufwendungen (Nr. 11 bis 18)	1.314,18	5.660,00	1.544,82	4.115,18
20		Verwaltungsergebnis (Nr. 10 ./. Nr. 19)	14.979,01	13.420,00	15.371,67	-1.951,67
23		Finanzergebnis (Nr. 21 ./. Nr. 22)	0,00	0,00	0,00	0,00
24		Ordentliches Ergebnis (Nr. 20 und Nr. 23)	14.979,01	13.420,00	15.371,67	-1.951,67
27		Außerordentliches Ergebnis (Nr. 25 ./. Nr. 26)	0,00	0,00	0,00	0,00
28		Jahresergebnis vor internen Leistungsbeziehungen (Nr. 24 und Nr. 27)	14.979,01	13.420,00	15.371,67	-1.951,67
31		Ergebnis der internen Leistungsbeziehungen (Nr. 29 ./. Nr. 30)	0,00	0,00	0,00	0,00
32		Jahresergebnis nach internen Leistungsbeziehungen (Nr. 28 und Nr. 31)	14.979,01	13.420,00	15.371,67	-1.951,67



Gemeinde	P	Sulzbach
Produktbereich	P15	Wirtschaft und Tourismus
Produktgruppe	P1502	Anlagen, Einrichtungen u. Unternehmen
Produkt	P15021	Anlagen, Einrichtungen u. Unternehmen
Teilprodukt	P150213	Sonstige Einrichtungen, Anlagen
Kostenstelle	15021303	Internetcafe

Teilergebnisrechnung -EUR

Nr.	Konten	Bezeichnung	Ergebnis des Vorjahres 2019	Fortge- schriebener Ansatz des Haushalts- jahres 2020	Ergebnis des Haus- haltsjahres 2020	Vergleich fortgeschrie- bener Ansatz/ Ergebnis des Haushaltsja- hres (Sp.5./-Sp.6)
1	2	3	4	5	6	7
1	50	Privatrechtliche Leistungsentgelte 50 900 00 Sonstige Umsatzerlöse	648,60 648,60	750,00 750,00	236,95 236,95	513,05 513,05
10		Summe der ordentlichen Erträge (Nr. 1 bis 9)	648,60	750,00	236,95	513,05
13	60,61, 67-69	Aufwendungen für Sach- und Dienstleistungen 61 310 00 Aufwandsentschädigun- gen ehrenamtl. Tätige	3.372,00 3.372,00	3.800,00 3.800,00	988,00 988,00	2.812,00 2.812,00
19		Summe der ordentlichen Aufwendungen (Nr. 11 bis 18)	3.372,00	3.800,00	988,00	2.812,00
20		Verwaltungsergebnis (Nr. 10 ./ Nr. 19)	-2.723,40	-3.050,00	-751,05	-2.298,95
23		Finanzergebnis (Nr. 21 ./ Nr. 22)	0,00	0,00	0,00	0,00
24		Ordentliches Ergebnis (Nr. 20 und Nr. 23)	-2.723,40	-3.050,00	-751,05	-2.298,95
27		Außerordentliches Ergebnis (Nr. 25 ./ Nr. 26)	0,00	0,00	0,00	0,00
28		Jahresergebnis vor internen Leistungsbeziehungen (Nr. 24 und Nr. 27)	-2.723,40	-3.050,00	-751,05	-2.298,95
30		Kosten aus internen Leistungsbeziehungen 97 057 60 ILV-Aufwand Kostenerstattungen	0,00 0,00	0,00 0,00	31,00 31,00	-31,00 -31,00
31		Ergebnis der internen Leistungsbeziehungen (Nr. 29 ./ Nr. 30)	0,00	0,00	-31,00	31,00
32		Jahresergebnis nach internen Leistungsbeziehungen (Nr. 28 und Nr. 31)	-2.723,40	-3.050,00	-782,05	-2.267,95

Gemeinde P Sulzbach
 Produktbereich P15 Wirtschaft und Tourismus
 Produktgruppe P1502 Anlagen, Einrichtungen u. Unternehmen
 Produkt P15021 Anlagen, Einrichtungen u. Unternehmen
 Teilprodukt P150213 Sonstige Einrichtungen, Anlagen
 Kostenstelle 15021304 Gemeindewaage



Teilergebnisrechnung -EUR						
Nr.	Konten	Bezeichnung	Ergebnis des Vorjahres 2019	Fortge- schriebener Ansatz des Haushalts- jahres 2020	Ergebnis des Haus- haltsjahres 2020	Vergleich fortgeschie- bener Ansatz/ Ergebnis des Haushaltsja- hres (Sp.5./Sp.6)
1	2	3	4	5	6	7
10		Summe der ordentlichen Erträge (Nr. 1 bis 9)	0,00	0,00	0,00	0,00
13	60,61, 67-69	Aufwendungen für Sach- und Dienstleistungen	66,94	3.109,00	108,92	3.000,08
		60 510 00 Aufwendungen für Strom	58,42	100,00	100,00	0,00
		61 660 00 Wartungskosten	0,00	3.000,00	0,00	3.000,00
		69 000 00 Beiträge gebäudebezogene Versicherungen	8,52	9,00	8,92	0,08
19		Summe der ordentlichen Aufwendungen (Nr. 11 bis 18)	66,94	3.109,00	108,92	3.000,08
20		Verwaltungsergebnis (Nr. 10 ./ Nr. 19)	-66,94	-3.109,00	-108,92	-3.000,08
23		Finanzergebnis (Nr. 21 ./ Nr. 22)	0,00	0,00	0,00	0,00
24		Ordentliches Ergebnis (Nr. 20 und Nr. 23)	-66,94	-3.109,00	-108,92	-3.000,08
27		Außerordentliches Ergebnis (Nr. 25 ./ Nr. 26)	0,00	0,00	0,00	0,00
28		Jahresergebnis vor internen Leistungsbeziehungen (Nr. 24 und Nr. 27)	-66,94	-3.109,00	-108,92	-3.000,08
31		Ergebnis der internen Leistungsbeziehungen (Nr. 29 ./ Nr. 30)	0,00	0,00	0,00	0,00
32		Jahresergebnis nach internen Leistungsbeziehungen (Nr. 28 und Nr. 31)	-66,94	-3.109,00	-108,92	-3.000,08



Gemeinde	P	Sulzbach
Produktbereich	P15	Wirtschaft und Tourismus
Produktgruppe	P1502	Anlagen, Einrichtungen u. Unternehmen
Produkt	P15021	Anlagen, Einrichtungen u. Unternehmen
Teilprodukt	P150213	Sonstige Einrichtungen, Anlagen
Kostenstelle	15021305	Märkte

Teilergebnisrechnung -EUR

Nr.	Konten	Bezeichnung	Ergebnis des Vorjahres 2019	Fortge- schriebener Ansatz des Haushalts- jahres 2020	Ergebnis des Haus- haltsjahres 2020	Vergleich fortgeschrie- bener Ansatz/ Ergebnis des Haushaltsja- hres (Sp.5./-Sp.6)
1	2	3	4	5	6	7
10		Summe der ordentlichen Erträge (Nr. 1 bis 9)	0,00	0,00	0,00	0,00
13	60,61, 67-69	Aufwendungen für Sach- und Dienstleistungen	746,66	1.300,00	617,70	682,30
		60 510 00 Aufwendungen für Strom	746,66	1.300,00	617,70	682,30
14	66	Abschreibungen	1.871,00	0,00	1.871,00	-1.871,00
		66 300 00 Abschr. techn. Anlagen und Maschinen	1.871,00	0,00	1.871,00	-1.871,00
19		Summe der ordentlichen Aufwendungen (Nr. 11 bis 18)	2.617,66	1.300,00	2.488,70	-1.188,70
20		Verwaltungsergebnis (Nr. 10 ./ Nr. 19)	-2.617,66	-1.300,00	-2.488,70	1.188,70
23		Finanzergebnis (Nr. 21 ./ Nr. 22)	0,00	0,00	0,00	0,00
24		Ordentliches Ergebnis (Nr. 20 und Nr. 23)	-2.617,66	-1.300,00	-2.488,70	1.188,70
27		Außerordentliches Ergebnis (Nr. 25 ./ Nr. 26)	0,00	0,00	0,00	0,00
28		Jahresergebnis vor internen Leistungsbeziehungen (Nr. 24 und Nr. 27)	-2.617,66	-1.300,00	-2.488,70	1.188,70
30		Kosten aus internen Leistungsbeziehungen	31,00	0,00	0,00	0,00
		97 057 60 ILV-Aufwand Kostenerstattungen	31,00	0,00	0,00	0,00
31		Ergebnis der internen Leistungsbeziehungen (Nr. 29 ./ Nr. 30)	-31,00	0,00	0,00	0,00
32		Jahresergebnis nach internen Leistungsbeziehungen (Nr. 28 und Nr. 31)	-2.648,66	-1.300,00	-2.488,70	1.188,70

Gemeinde P Sulzbach
 Produktbereich P15 Wirtschaft und Tourismus
 Produktgruppe P1504 Bauhof
 Produkt P15041 Bauhof



Teilergebnisrechnung -EUR						
Nr.	Konten	Bezeichnung	Ergebnis des Vorjahres 2019	Fortge- schriebener Ansatz des Haushalts- jahres 2020	Ergebnis des Haus- haltsjahres 2020	Vergleich fortgeschie- bener Ansatz/ Ergebnis des Haushaltsja- hres (Sp.5./Sp.6)
1	2	3	4	5	6	7
1	50	Privatrechtliche Leistungsentgelte	1.978,44	2.000,00	1.105,01	894,99
10		Summe der ordentlichen Erträge (Nr. 1 bis 9)	1.978,44	2.000,00	1.105,01	894,99
11	62,63,6 40-643, 647- 649,65	Personalaufwendungen	628.369,07	639.333,00	630.522,96	8.810,04
12	644- 646	Versorgungsaufwendungen	0,00	0,00	5.166,29	-5.166,29
13	60,61, 67-69	Aufwendungen für Sach- und Dienstleistungen	140.314,01	194.250,00	167.304,80	26.945,20
14	66	Abschreibungen	39.620,34	14.366,00	34.955,12	-20.589,12
18	70, 74, 76	Sonstige ordentliche Aufwendungen	4.540,54	5.000,00	4.688,54	311,46
19		Summe der ordentlichen Aufwendungen (Nr. 11 bis 18)	812.843,96	852.949,00	842.637,71	10.311,29
20		Verwaltungsergebnis (Nr. 10 ./ Nr. 19)	-810.865,52	-850.949,00	-841.532,70	-9.416,30
23		Finanzergebnis (Nr. 21 ./ Nr. 22)	0,00	0,00	0,00	0,00
24		Ordentliches Ergebnis (Nr. 20 und Nr. 23)	-810.865,52	-850.949,00	-841.532,70	-9.416,30
25	59	Außerordentliche Erträge	8.000,00	0,00	0,00	0,00
27		Außerordentliches Ergebnis (Nr. 25 ./ Nr. 26)	8.000,00	0,00	0,00	0,00
28		Jahresergebnis vor internen Leistungsbeziehungen (Nr. 24 und Nr. 27)	-802.865,52	-850.949,00	-841.532,70	-9.416,30
29		Erlöse aus internen Leistungsbeziehungen	435.298,33	547.563,00	388.925,50	158.637,50
30		Kosten aus internen Leistungsbeziehungen	205,00	5.000,00	1.242,00	3.758,00
31		Ergebnis der internen Leistungsbeziehungen (Nr. 29 ./ Nr. 30)	435.093,33	542.563,00	387.683,50	154.879,50
32		Jahresergebnis nach internen Leistungsbeziehungen (Nr. 28 und Nr. 31)	-367.772,19	-308.386,00	-453.849,20	145.463,20




Gemeinde	P	Sulzbach
Produktbereich	P15	Wirtschaft und Tourismus
Produktgruppe	P1504	Bauhof
Produkt	P15041	Bauhof
Teilprodukt	P150411	Bauhof
Kostenstelle	15041101	Bauhof

Teilergebnisrechnung -EUR

Nr.	Konten	Bezeichnung	Ergebnis des Vorjahres 2019	Fortgeschriebener Ansatz des Haushaltsjahres 2020	Ergebnis des Haushaltsjahres 2020	Vergleich fortgeschriebener Ansatz/ Ergebnis des Haushaltsjahres (Sp.5./-Sp.6)
1	2	3	4	5	6	7
10		Summe der ordentlichen Erträge (Nr. 1 bis 9)	0,00	0,00	0,00	0,00
11	62,63,640-643,647-649,65	Personalaufwendungen	628.369,07	639.333,00	630.522,96	8.810,04
		62 000 00 Entg.f.geleist.Arbeitsz. Arbeitn.(Zulag.)	483.493,82	491.900,00	486.915,00	4.985,00
		62 230 00 Zuführung zu Urlaubsrückstellungen	-370,34	0,00	1.732,39	-1.732,39
		62 550 00 Pauschale LOST/KIST	0,00	2.160,00	0,00	2.160,00
		64 000 00 AG-Anteil Sozialversich.Entgeltbereich	102.948,12	104.316,00	102.510,36	1.805,64
		64 700 00 Zukunftssich./Zusatzvers. Entgeltbereich	42.297,47	40.957,00	39.365,21	1.591,79
12	644-646	Versorgungsaufwendungen	0,00	0,00	5.166,29	-5.166,29
		64 620 00 Zuführung zu Überstundenrückstellungen	0,00	0,00	5.166,29	-5.166,29
13	60,61,67-69	Aufwendungen für Sach- und Dienstleistungen	2.664,16	15.150,00	1.050,03	14.099,97
		60 100 00 Büromat.,Drucksachen d.Verwalt.u.ä.Eintr.	619,60	1.000,00	95,29	904,71
		60 300 00 Betriebsstoffe/Verbrauchswerkzeuge	0,00	1.600,00	53,50	1.546,50
		60 302 00 Praxis- und Laborbedarf, Arzneimittel	0,00	600,00	0,00	600,00
		61 660 30 Wartung für Hard- und Software	0,00	800,00	738,28	61,72
		68 100 00 Zeitung.u.Fachliteratur d.Verwalt. u.ä.E	75,76	350,00	162,96	187,04
		68 500 00 Aufwendungen für Reisekosten	0,00	800,00	0,00	800,00
		68 800 00 Aufwendungen für Fort- u. Weiterbildung	1.968,80	10.000,00	0,00	10.000,00
14	66	Abschreibungen	138,00	138,00	401,00	-263,00
		66 400 00 Abschreibungen technische Betriebsaussta	0,00	0,00	263,00	-263,00
		66 420 00 Abschreibungen auf Betriebsausstattung	138,00	138,00	138,00	0,00
19		Summe der ordentlichen Aufwendungen (Nr. 11 bis 18)	631.171,23	654.621,00	637.140,28	17.480,72
20		Verwaltungsergebnis (Nr. 10 ./- Nr. 19)	-631.171,23	-654.621,00	-637.140,28	-17.480,72

Gemeinde P Sulzbach
 Produktbereich P15 Wirtschaft und Tourismus
 Produktgruppe P1504 Bauhof
 Produkt P15041 Bauhof
 Teilprodukt P150411 Bauhof
 Kostenstelle 15041101 Bauhof



Teilergebnisrechnung -EUR						
Nr.	Konten	Bezeichnung	Ergebnis des Vorjahres 2019	Fortge- schriebener Ansatz des Haushalts- jahres 2020	Ergebnis des Haus- haltsjahres 2020	Vergleich fortgeschie- bener Ansatz/ Ergebnis des Haushaltsja- hres (Sp.5./Sp.6)
1	2	3	4	5	6	7
23		Finanzergebnis (Nr. 21 ./ Nr. 22)	0,00	0,00	0,00	0,00
24		Ordentliches Ergebnis (Nr. 20 und Nr. 23)	-631.171,23	-654.621,00	-637.140,28	-17.480,72
27		Außerordentliches Ergebnis (Nr. 25 ./ Nr. 26)	0,00	0,00	0,00	0,00
28		Jahresergebnis vor internen Leistungsbeziehungen (Nr. 24 und Nr. 27)	-631.171,23	-654.621,00	-637.140,28	-17.480,72
31		Ergebnis der internen Leistungsbeziehungen (Nr. 29 ./ Nr. 30)	0,00	0,00	0,00	0,00
32		Jahresergebnis nach internen Leistungsbeziehungen (Nr. 28 und Nr. 31)	-631.171,23	-654.621,00	-637.140,28	-17.480,72



Gemeinde	P	Sulzbach
Produktbereich	P15	Wirtschaft und Tourismus
Produktgruppe	P1504	Bauhof
Produkt	P15041	Bauhof
Teilprodukt	P150411	Bauhof
Kostenstelle	15041102	Bauhof Arbeitsbereich

Teilergebnisrechnung -EUR

Nr.	Konten	Bezeichnung	Ergebnis des Vorjahres 2019	Fortge- schriebener Ansatz des Haushalts- jahres 2020	Ergebnis des Haus- haltsjahres 2020	Vergleich fortgeschrie- bener Ansatz/ Ergebnis des Haushaltsja- hres (Sp.5./Sp.6)
1	2	3	4	5	6	7
10		Summe der ordentlichen Erträge (Nr. 1 bis 9)	0,00	0,00	0,00	0,00
13	60,61, 67-69	Aufwendungen für Sach- und Dienstleistungen	24.231,92	43.200,00	30.972,56	12.227,44
		60 111 00 Verbrauchsmaterial	3.099,44	4.000,00	4.235,70	-235,70
		60 300 00 Betriebsstoffe/Verbrauchswerkzeuge	3.738,11	5.000,00	5.540,33	-540,33
		60 300 10 Chemikalien	0,00	2.000,00	1.067,66	932,34
		60 300 11 Reinigungsmittel	627,95	2.500,00	2.545,80	-45,80
		60 300 50 Verkehrsschilder	5.508,25	6.000,00	86,54	5.913,46
		60 301 00 Ersatzbeschaffungen	5.917,14	7.000,00	5.951,01	1.048,99
		60 610 00 Materialaufw. Gebäude u. Außenanlagen	186,52	0,00	928,35	-928,35
		60 690 00 Sonst. Materialaufw. Reparatur, Instandhalt	0,00	3.200,00	1.200,80	1.999,20
		60 700 00 Aufw. f. Berufskl., Arb. schutzmittel u. ä.	3.986,32	7.000,00	7.184,92	-184,92
		61 620 00 Fremdst. v. techn. Anlagen in Betr. bauten	351,70	3.000,00	1.834,57	1.165,43
		61 640 00 Fremdstandhaltung von Fahrzeugen	240,18	0,00	0,00	0,00
		61 710 00 Aufwendungen für Fremdensorgung	0,00	1.500,00	539,00	961,00
		61 800 00 Skonti, Boni	-48,68	0,00	-213,22	213,22
		67 000 00 Mieten	398,95	2.000,00	71,10	1.928,90
		67 300 00 Gebühren	226,04	0,00	0,00	0,00
14	66	Abschreibungen	1.465,00	2.231,00	1.968,00	263,00
		66 400 00 Abschreibungen technische Betriebsaussta	1.465,00	2.231,00	1.968,00	263,00
19		Summe der ordentlichen Aufwendungen (Nr. 11 bis 18)	25.696,92	45.431,00	32.940,56	12.490,44
20		Verwaltungsergebnis (Nr. 10 ./ Nr. 19)	-25.696,92	-45.431,00	-32.940,56	-12.490,44
23		Finanzergebnis (Nr. 21 ./ Nr. 22)	0,00	0,00	0,00	0,00
24		Ordentliches Ergebnis (Nr. 20 und Nr. 23)	-25.696,92	-45.431,00	-32.940,56	-12.490,44
27		Außerordentliches Ergebnis (Nr. 25 ./ Nr. 26)	0,00	0,00	0,00	0,00
28		Jahresergebnis vor internen Leistungsbeziehungen (Nr. 24 und Nr. 27)	-25.696,92	-45.431,00	-32.940,56	-12.490,44
31		Ergebnis der internen Leistungsbeziehungen (Nr. 29 ./ Nr. 30)	0,00	0,00	0,00	0,00

Gemeinde	P	Sulzbach
Produktbereich	P15	Wirtschaft und Tourismus
Produktgruppe	P1504	Bauhof
Produkt	P15041	Bauhof
Teilprodukt	P150411	Bauhof
Kostenstelle	15041102	Bauhof Arbeitsbereich



**Teilergebnisrechnung
-EUR**

Nr.	Konten	Bezeichnung	Ergebnis des Vorjahres 2019	Fortge- schriebener Ansatz des Haushalts- jahres 2020	Ergebnis des Haus- haltsjahres 2020	Vergleich fortgeschrie- bener Ansatz/ Ergebnis des Haushaltsja- hres (Sp.5./Sp.6)
1	2	3	4	5	6	7
32		Jahresergebnis nach internen Leistungsbeziehungen (Nr. 28 und Nr. 31)	-25.696,92	-45.431,00	-32.940,56	-12.490,44



Gemeinde	P	Sulzbach
Produktbereich	P15	Wirtschaft und Tourismus
Produktgruppe	P1504	Bauhof
Produkt	P15041	Bauhof
Teilprodukt	P150411	Bauhof
Kostenstelle	15041103	Bauhof Gebäude

Teilergebnisrechnung -EUR

Nr.	Konten	Bezeichnung	Ergebnis des Vorjahres 2019	Fortgeschriebener Ansatz des Haushaltsjahres 2020	Ergebnis des Haushaltsjahres 2020	Vergleich fortgeschriebener Ansatz/ Ergebnis des Haushaltsjahres (Sp.5./Sp.6)
1	2	3	4	5	6	7
10		Summe der ordentlichen Erträge (Nr. 1 bis 9)	0,00	0,00	0,00	0,00
13	60,61, 67-69	Aufwendungen für Sach- und Dienstleistungen	38.778,73	48.900,00	46.110,94	2.789,06
		60 301 00 Ersatzbeschaffungen	0,00	1.000,00	1.033,77	-33,77
		60 510 00 Aufwendungen für Strom	3.731,04	4.500,00	3.607,40	892,60
		60 520 00 Aufwendungen für Gas	5.709,03	6.500,00	4.595,86	1.904,14
		60 560 00 Aufwendungen für Wasser	0,00	700,00	0,00	700,00
		60 570 00 Aufwendungen für Abwasser	1.715,25	2.100,00	1.715,25	384,75
		60 610 00 Materialaufw. Gebäude u. Außenanlagen	261,60	3.000,00	1.251,93	1.748,07
		60 630 00 Materialaufw. Einricht.u. Ausstattungen	777,63	600,00	0,00	600,00
		61 004 00 Schornsteinfeger	57,06	100,00	56,49	43,51
		61 005 00 Grünflächenpflege	558,95	3.000,00	4.096,21	-1.096,21
		61 005 50 Schädlingsbekämpfung	0,00	150,00	0,00	150,00
		61 331 00 Rufbereitschaft Alarmanlage	1.210,62	1.700,00	1.212,75	487,25
		61 610 00 Fremdst. Gebäude/Außenanl.(Bauunterh.)	11.882,65	6.000,00	13.511,49	-7.511,49
		61 660 00 Wartungskosten	3.213,43	3.400,00	3.409,83	-9,83
		61 710 00 Aufwendungen für Fremdensorgung	525,21	6.400,00	3.579,35	2.820,65
		61 730 00 Fremdreinigung	5.729,52	7.000,00	5.297,18	1.702,82
		61 800 00 Skonti, Boni	-4,23	0,00	-0,90	0,90
		67 300 00 Gebühren	1.138,83	400,00	398,65	1,35
		69 000 00 Beiträge gebäudebezogene Versicherungen	2.272,14	2.350,00	2.345,68	4,32
18	70, 74, 76	Sonstige ordentliche Aufwendungen	2.974,57	3.000,00	2.974,57	25,43
		70 200 00 Grundsteuer	2.974,57	3.000,00	2.974,57	25,43
19		Summe der ordentlichen Aufwendungen (Nr. 11 bis 18)	41.753,30	51.900,00	49.085,51	2.814,49
20		Verwaltungsergebnis (Nr. 10 ./ Nr. 19)	-41.753,30	-51.900,00	-49.085,51	-2.814,49
23		Finanzergebnis (Nr. 21 ./ Nr. 22)	0,00	0,00	0,00	0,00
24		Ordentliches Ergebnis (Nr. 20 und Nr. 23)	-41.753,30	-51.900,00	-49.085,51	-2.814,49
27		Außerordentliches Ergebnis (Nr. 25 ./ Nr. 26)	0,00	0,00	0,00	0,00

Gemeinde	P	Sulzbach
Produktbereich	P15	Wirtschaft und Tourismus
Produktgruppe	P1504	Bauhof
Produkt	P15041	Bauhof
Teilprodukt	P150411	Bauhof
Kostenstelle	15041103	Bauhof Gebäude



Teilergebnisrechnung -EUR

Nr.	Konten	Bezeichnung	Ergebnis des Vorjahres 2019	Fortge- schriebener Ansatz des Haushalts- jahres 2020	Ergebnis des Haus- haltsjahres 2020	Vergleich fortgeschie- bener Ansatz/ Ergebnis des Haushaltsja- hres (Sp.5./Sp.6)
1	2	3	4	5	6	7
28		Jahresergebnis vor internen Leistungsbeziehungen (Nr. 24 und Nr. 27)	-41.753,30	-51.900,00	-49.085,51	-2.814,49
30		Kosten aus internen Leistungsbeziehungen	205,00	5.000,00	1.242,00	3.758,00
		97 057 60 ILV-Aufwand Kostenerstattungen	205,00	5.000,00	1.242,00	3.758,00
31		Ergebnis der internen Leistungsbeziehungen (Nr. 29 ./ Nr. 30)	-205,00	-5.000,00	-1.242,00	-3.758,00
32		Jahresergebnis nach internen Leistungsbeziehungen (Nr. 28 und Nr. 31)	-41.958,30	-56.900,00	-50.327,51	-6.572,49



Gemeinde	P	Sulzbach
Produktbereich	P15	Wirtschaft und Tourismus
Produktgruppe	P1504	Bauhof
Produkt	P15041	Bauhof
Teilprodukt	P150411	Bauhof
Kostenstelle	15041104	Bauhof Fuhrpark

Teilergebnisrechnung -EUR

Nr.	Konten	Bezeichnung	Ergebnis des Vorjahres 2019	Fortge- schriebener Ansatz des Haushalts- jahres 2020	Ergebnis des Haus- haltsjahres 2020	Vergleich fortgeschie- bener Ansatz/ Ergebnis des Haushaltsja- hres (Sp.5./-Sp.6)
1	2	3	4	5	6	7
1	50	Privatrechtliche Leistungsentgelte	154,44	0,00	99,62	-99,62
		50 900 00 Sonstige Umsatzerlöse	154,44	0,00	99,62	-99,62
10		Summe der ordentlichen Erträge (Nr. 1 bis 9)	154,44	0,00	99,62	-99,62
13	60,61, 67-69	Aufwendungen für Sach- und Dienstleistungen	74.639,20	87.000,00	89.171,27	-2.171,27
		60 111 00 Verbrauchsmaterial	0,00	0,00	972,53	-972,53
		60 550 00 Aufwendungen für Treibstoffe	13.628,20	15.000,00	10.901,94	4.098,06
		60 660 00 Betriebskosten KFZ	3.037,54	5.000,00	6.492,82	-1.492,82
		61 640 00 Fremdinstandhaltung von Fahrzeugen	24.897,04	27.000,00	33.181,04	-6.181,04
		61 800 00 Skonti, Boni	-9,51	0,00	-9,07	9,07
		67 100 00 Leasing	23.743,97	30.000,00	27.010,64	2.989,36
		69 010 00 Kfz-Versicherungsbeiträge	9.341,96	10.000,00	10.621,37	-621,37
14	66	Abschreibungen	18.783,34	11.997,00	32.586,12	-20.589,12
		66 430 00 Abschreibungen auf Fuhrpark	18.783,34	11.997,00	32.586,12	-20.589,12
18	70, 74, 76	Sonstige ordentliche Aufwendungen	1.565,97	2.000,00	1.713,97	286,03
		70 300 00 Kfz-Steuern	1.565,97	2.000,00	1.713,97	286,03
19		Summe der ordentlichen Aufwendungen (Nr. 11 bis 18)	94.988,51	100.997,00	123.471,36	-22.474,36
20		Verwaltungsergebnis (Nr. 10 ./ Nr. 19)	-94.834,07	-100.997,00	-123.371,74	22.374,74
23		Finanzergebnis (Nr. 21 ./ Nr. 22)	0,00	0,00	0,00	0,00
24		Ordentliches Ergebnis (Nr. 20 und Nr. 23)	-94.834,07	-100.997,00	-123.371,74	22.374,74
25	59	Außerordentliche Erträge	8.000,00	0,00	0,00	0,00
		59 120 00 Ertr. Veräuß. Vermögensgegenst. nicht GWG	8.000,00	0,00	0,00	0,00
27		Außerordentliches Ergebnis (Nr. 25 ./ Nr. 26)	8.000,00	0,00	0,00	0,00
28		Jahresergebnis vor internen Leistungsbeziehungen (Nr. 24 und Nr. 27)	-86.834,07	-100.997,00	-123.371,74	22.374,74
31		Ergebnis der internen Leistungsbeziehungen (Nr. 29 ./ Nr. 30)	0,00	0,00	0,00	0,00
32		Jahresergebnis nach internen Leistungsbeziehungen (Nr. 28 und Nr. 31)	-86.834,07	-100.997,00	-123.371,74	22.374,74

Gemeinde P Sulzbach
 Produktbereich P15 Wirtschaft und Tourismus
 Produktgruppe P1504 Bauhof
 Produkt P15041 Bauhof
 Teilprodukt P150411 Bauhof
 Kostenstelle 15041104 Bauhof Fuhrpark



Teilfinanzrechnung					
Nr.	Bezeichnung	Ergebnis des Vorjahres 2019	Fortgeschriebener Ansatz des Haushaltsjahres 2020	Ergebnis des Haushaltsjahres 2020	Vergleich Ansatz/Ergebnis des Haushaltsjahres 2020
1	2	3	4	5	6
Einzahlungen aus Investitionstätigkeit					
2	Einzahlungen aus Abgängen von Vermögensgegenständen des Sachanlagevermögens und des immateriellen Anlagevermögens	8.000,00	0,00	0,00	0,00
	82 283 10 Einz.a.Veräuß.v.Vermögensgegenst.n .GWG	8.000,00	0,00	0,00	0,00
Einzahlungen aus Finanzierungstätigkeit					
5	Summe Einzahlungen	8.000,00	0,00	0,00	0,00
Auszahlungen aus Investitionstätigkeit					
6	Auszahlungen für Investitionen in das Sachanlagevermögen und immaterielle Anlagevermögen	104.822,34	217.000,00	182.737,12	34.262,88
	84 383 10 Ausz. Erwerb Verm.gegenstände > 410.-	104.822,34	217.000,00	182.737,12	34.262,88
Auszahlungen aus Finanzierungstätigkeit					
10	Summe Auszahlungen	104.822,34	217.000,00	182.737,12	34.262,88
11	Saldo (Einzahlungen ./i. Auszahlungen)	-96.822,34	-217.000,00	-182.737,12	-34.262,88



Gemeinde	P	Sulzbach
Produktbereich	P15	Wirtschaft und Tourismus
Produktgruppe	P1504	Bauhof
Produkt	P15041	Bauhof
Teilprodukt	P150411	Bauhof
Kostenstelle	15041105	Bauhof Leistungsverrechnung

Teilergebnisrechnung -EUR

Nr.	Konten	Bezeichnung	Ergebnis des Vorjahres 2019	Fortge- schriebener Ansatz des Haushalts- jahres 2020	Ergebnis des Haus- haltsjahres 2020	Vergleich fortgeschie- bener Ansatz/ Ergebnis des Haushaltsja- hres (Sp.5./Sp.6)
1	2	3	4	5	6	7
1	50	Privatrechtliche Leistungsentgelte 50 909 51 Umsatzerlöse Leitungsverrechnung gg. Dri	1.824,00 1.824,00	2.000,00 2.000,00	1.005,39 1.005,39	994,61 994,61
10		Summe der ordentlichen Erträge (Nr. 1 bis 9)	1.824,00	2.000,00	1.005,39	994,61
19		Summe der ordentlichen Aufwendungen (Nr. 11 bis 18)	0,00	0,00	0,00	0,00
20		Verwaltungsergebnis (Nr. 10 ./ Nr. 19)	1.824,00	2.000,00	1.005,39	994,61
23		Finanzergebnis (Nr. 21 ./ Nr. 22)	0,00	0,00	0,00	0,00
24		Ordentliches Ergebnis (Nr. 20 und Nr. 23)	1.824,00	2.000,00	1.005,39	994,61
27		Außerordentliches Ergebnis (Nr. 25 ./ Nr. 26)	0,00	0,00	0,00	0,00
28		Jahresergebnis vor internen Leistungsbeziehungen (Nr. 24 und Nr. 27)	1.824,00	2.000,00	1.005,39	994,61
29		Erlöse aus internen Leistungsbeziehungen 97 017 60 ILV-Ertrag Kostenerstattungen	435.298,33 435.298,33	547.563,00 547.563,00	388.925,50 388.925,50	158.637,50 158.637,50
31		Ergebnis der internen Leistungsbeziehungen (Nr. 29 ./ Nr. 30)	435.298,33	547.563,00	388.925,50	158.637,50
32		Jahresergebnis nach internen Leistungsbeziehungen (Nr. 28 und Nr. 31)	437.122,33	549.563,00	389.930,89	159.632,11

Gemeinde P Sulzbach
 Produktbereich P16 Allgemeine Finanzwirtschaft
 Produktgruppe P1601 Steuern, allg. Zuweisungen
 Produkt P16011 Steuern, Allgemeine Zuweisungen und Umlagen



Teilergebnisrechnung -EUR						
Nr.	Konten	Bezeichnung	Ergebnis des Vorjahres 2019	Fortge- schriebener Ansatz des Haushalts- jahres 2020	Ergebnis des Haus- haltsjahres 2020	Vergleich fortgeschrie- bener Ansatz/ Ergebnis des Haushaltsja- hres (Sp.5./Sp.6)
1	2	3	4	5	6	7
5	55	Steuern und steuerähnliche Erträge einschließlich Erträge aus gesetzlichen Umlagen	32.135.312,53	28.772.000,00	26.519.914,27	2.252.085,73
6	547	Erträge aus Transferleistungen	530.253,01	530.000,00	530.253,00	-253,00
7	540- 543	Erträge aus Zuweisungen und Zuschüssen für laufende Zwecke und allgemeine Umlagen	0,00	0,00	4.525.843,00	-4.525.843,00
8	546	Erträge aus der Auflösung von Sonderposten aus Investitionszuweisungen, -zuschüssen und Investitionsbeiträgen	3.415,00	2.832,00	2.832,00	0,00
10		Summe der ordentlichen Erträge (Nr. 1 bis 9)	32.668.980,54	29.304.832,00	31.578.842,27	-2.274.010,27
13	60,61, 67-69	Aufwendungen für Sach- und Dienstleistungen	6,00	0,00	123.690,22	-123.690,22
16	73	Steueraufwendungen einschließlich Aufwendungen aus gesetzlichen Umlageverpflichtungen	18.966.049,64	16.967.000,00	16.003.353,69	963.646,31
19		Summe der ordentlichen Aufwendungen (Nr. 11 bis 18)	18.966.055,64	16.967.000,00	16.127.043,91	839.956,09
20		Verwaltungsergebnis (Nr. 10 ./ Nr. 19)	13.702.924,90	12.337.832,00	15.451.798,36	-3.113.966,36
21	56, 57,	Finanzerträge	865.980,50	125.100,00	1.108.642,60	-983.542,60
22	77	Finanzaufwendungen	160.746,00	100.000,00	288.923,00	-188.923,00
23		Finanzergebnis (Nr. 21 ./ Nr. 22)	705.234,50	25.100,00	819.719,60	-794.619,60
24		Ordentliches Ergebnis (Nr. 20 und Nr. 23)	14.408.159,40	12.362.932,00	16.271.517,96	-3.908.585,96
27		Außerordentliches Ergebnis (Nr. 25 ./ Nr. 26)	0,00	0,00	0,00	0,00
28		Jahresergebnis vor internen Leistungsbeziehungen (Nr. 24 und Nr. 27)	14.408.159,40	12.362.932,00	16.271.517,96	-3.908.585,96
31		Ergebnis der internen Leistungsbeziehungen (Nr. 29 ./ Nr. 30)	0,00	0,00	0,00	0,00
32		Jahresergebnis nach internen Leistungsbeziehungen (Nr. 28 und Nr. 31)	14.408.159,40	12.362.932,00	16.271.517,96	-3.908.585,96



Gemeinde	P	Sulzbach
Produktbereich	P16	Allgemeine Finanzwirtschaft
Produktgruppe	P1601	Steuern, allg. Zuweisungen
Produkt	P16011	Steuern, Allgemeine Zuweisungen und Umlagen
Teilprodukt	P160111	Steuern, allgemeine Zuweisungen und Umlagen
Kostenstelle	16011101	Steuern, allgemeine Zuweisungen

Teilergebnisrechnung -EUR

Nr.	Konten	Bezeichnung	Ergebnis des Vorjahres 2019	Fortge- schriebener Ansatz des Haushalts- jahres 2020	Ergebnis des Haus- haltsjahres 2020	Vergleich fortgeschrie- bener Ansatz/ Ergebnis des Haushaltsja- hres (Sp.5./-Sp.6)
1	2	3	4	5	6	7
5	55	Steuern und steuerähnliche Erträge einschließlich Erträge aus gesetzlichen Umlagen	32.135.312,53	28.772.000,00	26.519.914,27	2.252.085,73
		55 000 00 Gemeindeanteil an der Einkommensteuer	8.109.028,15	8.310.000,00	7.728.652,36	581.347,64
		55 040 00 Gemeindeanteil an der Umsatzsteuer	1.843.075,59	1.675.000,00	2.029.599,45	-354.599,45
		55 510 00 Grundsteuer A	17.177,18	17.000,00	17.597,64	-597,64
		55 511 00 Grundsteuer A - Vorjahre	238,15	0,00	473,44	-473,44
		55 520 00 Grundsteuer B	2.196.138,33	2.200.000,00	2.219.310,94	-19.310,94
		55 521 00 Grundsteuer B - Vorjahre	15.347,19	0,00	12.853,68	-12.853,68
		55 530 00 Gewerbesteuer	15.523.040,32	15.000.000,00	9.488.409,53	5.511.590,47
		55 531 00 Gewerbesteuer - Vorjahre	4.363.680,56	1.500.000,00	4.954.839,22	-3.454.839,22
		55 591 20 Sonst.Vergnügungsst.e inschl.Spielapp.st.	29.346,13	40.000,00	26.886,38	13.113,62
		55 591 30 Vergnügungssteuer - Vorjahre	8.574,43	0,00	9.019,13	-9.019,13
		55 592 00 Hundesteuer	29.935,50	30.000,00	31.477,50	-1.477,50
		55 592 50 Hundesteuer - Vorjahre	-269,00	0,00	795,00	-795,00
6	547	Erträge aus Transferleistungen	530.253,01	530.000,00	530.253,00	-253,00
		54 770 00 Ausgl.leist.n.d.Familienleistungsausgl.	530.253,01	530.000,00	530.253,00	-253,00
7	540-543	Erträge aus Zuweisungen und Zuschüssen für laufende Zwecke und allgemeine Umlagen	0,00	0,00	4.525.843,00	-4.525.843,00
		54 103 00 Sonstige Zuweisungen des Landes	0,00	0,00	4.525.843,00	-4.525.843,00
8	546	Erträge aus der Auflösung von Sonderposten aus Investitionszuweisungen, -zuschüssen und Investitionsbeiträgen	3.415,00	2.832,00	2.832,00	0,00
		54 600 00 Ertr.Aufl.SoPo Inv.zuweis.öff.Bereich	3.415,00	2.832,00	2.832,00	0,00
10		Summe der ordentlichen Erträge (Nr. 1 bis 9)	32.668.980,54	29.304.832,00	31.578.842,27	-2.274.010,27
13	60,61, 67-69	Aufwendungen für Sach- und Dienstleistungen	6,00	0,00	123.690,22	-123.690,22
		69 910 02 Niederschlagung	0,00	0,00	123.234,22	-123.234,22
		69 910 05 Erlass	6,00	0,00	456,00	-456,00
16	73	Steueraufwendungen einschließlich Aufwendungen aus gesetzlichen Umlageverpflichtungen	18.966.049,64	16.967.000,00	16.003.353,69	963.646,31
		73 541 00 Steuerähnl.Uml.a.Gem. (GV)Kreisumlage	6.875.382,00	8.335.000,00	8.103.151,00	231.849,00

Gemeinde	P	Sulzbach
Produktbereich	P16	Allgemeine Finanzwirtschaft
Produktgruppe	P1601	Steuern, allg. Zuweisungen
Produkt	P16011	Steuern, Allgemeine Zuweisungen und Umlagen
Teilprodukt	P160111	Steuern, allgemeine Zuweisungen und Umlagen
Kostenstelle	16011101	Steuern, allgemeine Zuweisungen



Teilergebnisrechnung -EUR						
Nr.	Konten	Bezeichnung	Ergebnis des Vorjahres 2019	Fortge- schriebener Ansatz des Haushalts- jahres 2020	Ergebnis des Haus- haltsjahres 2020	Vergleich fortgeschrie- bener Ansatz/ Ergebnis des Haushaltsja- hres (Sp.5./Sp.6)
1	2	3	4	5	6	7
		73 541 50 Veränderung der FAG- Rückstellung	2.702.700,00	-1.470.000,00	-1.280.700,00	-189.300,00
		73 542 00 Steuerähnl.Uml.a.Gem. (GV)Schulumlage	3.077.165,00	3.865.000,00	3.835.661,00	29.339,00
		73 544 00 Verbandsumlage	4.545,00	9.000,00	4.545,00	4.455,00
		73 545 00 Verbandsumlage Planungsverband	51.046,46	61.000,00	54.752,33	6.247,67
		73 547 00 Solidaritätsumlage	2.144.283,00	3.565.000,00	3.562.811,00	2.189,00
		73 548 00 Heimatumlage	0,00	997.000,00	660.407,94	336.592,06
		73 801 00 Gewerbesteuerumlage	4.110.928,18	1.605.000,00	1.062.725,42	542.274,58
19		Summe der ordentlichen Aufwendungen (Nr. 11 bis 18)	18.966.055,64	16.967.000,00	16.127.043,91	839.956,09
20		Verwaltungsergebnis (Nr. 10 ./. Nr. 19)	13.702.924,90	12.337.832,00	15.451.798,36	-3.113.966,36
21	56, 57,	Finanzerträge	865.980,50	125.100,00	1.108.642,60	-983.542,60
		57 610 00 Säumniszuschläge	71,50	0,00	945,50	-945,50
		57 630 01 Verspätungszuschlag	2.815,00	100,00	4.930,00	-4.830,00
		57 630 04 Gewerbesteuer- Nachzahlungszins	863.094,00	125.000,00	1.102.767,10	-977.767,10
22	77	Finanzaufwendungen	160.746,00	100.000,00	288.923,00	-188.923,00
		77 511 00 Zinsen für Erstattungen Vorjahr	160.746,00	100.000,00	288.923,00	-188.923,00
23		Finanzergebnis (Nr. 21 ./. Nr. 22)	705.234,50	25.100,00	819.719,60	-794.619,60
24		Ordentliches Ergebnis (Nr. 20 und Nr. 23)	14.408.159,40	12.362.932,00	16.271.517,96	-3.908.585,96
27		Außerordentliches Ergebnis (Nr. 25 ./. Nr. 26)	0,00	0,00	0,00	0,00
28		Jahresergebnis vor internen Leistungsbeziehungen (Nr. 24 und Nr. 27)	14.408.159,40	12.362.932,00	16.271.517,96	-3.908.585,96
31		Ergebnis der internen Leistungsbeziehungen (Nr. 29 ./. Nr. 30)	0,00	0,00	0,00	0,00
32		Jahresergebnis nach internen Leistungsbeziehungen (Nr. 28 und Nr. 31)	14.408.159,40	12.362.932,00	16.271.517,96	-3.908.585,96



Gemeinde
Produktbereich
Produktgruppe
Produkt

P
P16
P1602
P16021

Sulzbach
Allgemeine Finanzwirtschaft
Sonstige allg. Finanzwirtschaft
Sonstige allgem. Finanzwirtschaft

Teilergebnisrechnung -EUR

Nr.	Konten	Bezeichnung	Ergebnis des Vorjahres 2019	Fortge- schriebener Ansatz des Haushalts- jahres 2020	Ergebnis des Haus- haltsjahres 2020	Vergleich fortgeschrie- bener Ansatz/ Ergebnis des Haushaltsja- hres (Sp.5./Sp.6)
1	2	3	4	5	6	7
1	50	Privatrechtliche Leistungsentgelte	32,48	0,00	0,00	0,00
2	51	Öffentlich-rechtliche Leistungsentgelte	0,00	0,00	-85,00	85,00
8	546	Erträge aus der Auflösung von Sonderposten aus Investitionszuweisungen, -zuschüssen und Investitionsbeiträgen	22.521,00	22.214,00	22.521,00	-307,00
10		Summe der ordentlichen Erträge (Nr. 1 bis 9)	22.553,48	22.214,00	22.436,00	-222,00
13	60,61, 67-69	Aufwendungen für Sach- und Dienstleistungen	47.654,79	12.200,00	18.898,76	-6.698,76
14	66	Abschreibungen	2.193,00	2.193,00	1.189.093,00	-1.186.900,00
19		Summe der ordentlichen Aufwendungen (Nr. 11 bis 18)	49.847,79	14.393,00	1.207.991,76	-1.193.598,76
20		Verwaltungsergebnis (Nr. 10 ./ Nr. 19)	-27.294,31	7.821,00	-1.185.555,76	1.193.376,76
21	56, 57,	Finanzerträge	67.653,12	22.323,00	23.769,69	-1.446,69
22	77	Finanzaufwendungen	124.780,17	127.763,00	120.604,66	7.158,34
23		Finanzergebnis (Nr. 21 ./ Nr. 22)	-57.127,05	-105.440,00	-96.834,97	-8.605,03
24		Ordentliches Ergebnis (Nr. 20 und Nr. 23)	-84.421,36	-97.619,00	-1.282.390,73	1.184.771,73
25	59	Außerordentliche Erträge	29.960,52	4.300,00	-233.752,27	238.052,27
26	79	Außerordentliche Aufwendungen	136,85	0,00	84.499,34	-84.499,34
27		Außerordentliches Ergebnis (Nr. 25 ./ Nr. 26)	29.823,67	4.300,00	-318.251,61	322.551,61
28		Jahresergebnis vor internen Leistungsbeziehungen (Nr. 24 und Nr. 27)	-54.597,69	-93.319,00	-1.600.642,34	1.507.323,34
31		Ergebnis der internen Leistungsbeziehungen (Nr. 29 ./ Nr. 30)	0,00	0,00	0,00	0,00
32		Jahresergebnis nach internen Leistungsbeziehungen (Nr. 28 und Nr. 31)	-54.597,69	-93.319,00	-1.600.642,34	1.507.323,34

Gemeinde	P	Sulzbach
Produktbereich	P16	Allgemeine Finanzwirtschaft
Produktgruppe	P1602	Sonstige allg. Finanzwirtschaft
Produkt	P16021	Sonstige allgem. Finanzwirtschaft
Teilprodukt	P160211	Sonstige allgem. Finanzwirtschaft
Kostenstelle	16021101	Sonstige allgem. Finanzwirtschaft



Teilergebnisrechnung -EUR						
Nr.	Konten	Bezeichnung	Ergebnis des Vorjahres 2019	Fortge- schriebener Ansatz des Haushalts- jahres 2020	Ergebnis des Haus- haltsjahres 2020	Vergleich fortgeschie- bener Ansatz/ Ergebnis des Haushaltsja- hres (Sp.5./Sp.6)
1	2	3	4	5	6	7
1	50	Privatrechtliche Leistungsentgelte	32,48	0,00	0,00	0,00
		50 900 00 Sonstige Umsatzerlöse	32,48	0,00	0,00	0,00
2	51	Öffentlich-rechtliche Leistungsentgelte	0,00	0,00	-85,00	85,00
		51 500 00 Erträge a.Bußgeldern u.Verwarnungen	0,00	0,00	-85,00	85,00
8	546	Erträge aus der Auflösung von Sonderposten aus Investitionszuweisungen, -zuschüssen und Investitionsbeiträgen	22.521,00	22.214,00	22.521,00	-307,00
		54 600 00 Ertr.Aufl.SoPo Inv.zuweis.öff.Bereich	22.521,00	22.214,00	22.521,00	-307,00
10		Summe der ordentlichen Erträge (Nr. 1 bis 9)	22.553,48	22.214,00	22.436,00	-222,00
13	60,61, 67-69	Aufwendungen für Sach- und Dienstleistungen	47.654,79	12.200,00	18.898,76	-6.698,76
		67 300 00 Gebühren	-5,00	0,00	26,95	-26,95
		67 500 00 Bankspesen(Kost.Geld verk.u.Kapit.besch.)	799,01	1.500,00	800,76	699,24
		69 910 02 Niederschlagung	6.550,50	500,00	10.457,46	-9.957,46
		69 910 05 Erlass	40.707,00	10.000,00	7.263,21	2.736,79
		69 920 00 Kurs- und Zahlungsdifferenzen	28,79	50,00	-0,63	50,63
		69 930 00 Übrige sonstige betriebl. Aufwendungen	-425,51	150,00	351,01	-201,01
14	66	Abschreibungen	2.193,00	2.193,00	1.189.093,00	-1.186.900,00
		66 150 00 Abschr.aktivierte Investitionszuw., etc.	2.193,00	2.193,00	2.193,00	0,00
		66 720 00 Einzelwertberichtigun- gen	0,00	0,00	1.193.600,00	-1.193.600,00
		66 730 00 Pauschalwertberichtun- gen	0,00	0,00	-6.700,00	6.700,00
19		Summe der ordentlichen Aufwendungen (Nr. 11 bis 18)	49.847,79	14.393,00	1.207.991,76	-1.193.598,76
20		Verwaltungsergebnis (Nr. 10 ./ Nr. 19)	-27.294,31	7.821,00	-1.185.555,76	1.193.376,76
21	56, 57,	Finanzerträge	67.653,12	22.323,00	23.769,69	-1.446,69
		57 100 00 Bankzinsen	22,60	200,00	16,58	183,42
		57 102 00 Zinsen Wohnbauförderung	2.007,73	1.977,00	1.976,10	0,90
		57 121 00 Zinsen Arbeitnehmerdarlehen	1.297,28	1.146,00	1.146,12	-0,12
		57 610 00 Säumniszuschläge	53.044,86	10.000,00	14.250,96	-4.250,96
		57 620 00 Mahngebühren	9.886,00	7.000,00	9.247,00	-2.247,00
		57 630 02 Stundungszins	1.394,65	2.000,00	-2.948,07	4.948,07
		57 630 03 Aussetzungszins	0,00	0,00	81,00	-81,00
22	77	Finanzaufwendungen	124.780,17	127.763,00	120.604,66	7.158,34



Gemeinde	P	Sulzbach
Produktbereich	P16	Allgemeine Finanzwirtschaft
Produktgruppe	P1602	Sonstige allg. Finanzwirtschaft
Produkt	P16021	Sonstige allgem. Finanzwirtschaft
Teilprodukt	P160211	Sonstige allgem. Finanzwirtschaft
Kostenstelle	16021101	Sonstige allgem. Finanzwirtschaft

Teilergebnisrechnung -EUR

Nr.	Konten	Bezeichnung	Ergebnis des Vorjahres 2019	Fortge- schriebener Ansatz des Haushalts- jahres 2020	Ergebnis des Haus- haltsjahres 2020	Vergleich fortgeschie- bener Ansatz/ Ergebnis des Haushaltsja- hres (Sp.5./Sp.6)
1	2	3	4	5	6	7
		77 100 00 Bankzinsen	7,23	0,00	21,55	-21,55
		77 109 60 Inv. Kred. VoBa Frankfurt #4150564617	77.144,37	76.102,00	76.101,54	0,46
		77 109 70 Inv. Kred. WL Bank #500650800	26.081,80	31.106,00	25.153,49	5.952,51
		77 109 80 Inv. Kred. KfW # 0586330	1.367,18	1.055,00	1.054,70	0,30
		77 109 90 Zinsdienstumlage fürKonjunkturprogramm	18.217,17	19.000,00	12.815,00	6.185,00
		77 900 00 Sonst.Zinsen u.ähnl.Aufwendungen	1.962,42	500,00	5.458,38	-4.958,38
23		Finanzergebnis (Nr. 21 ./ Nr. 22)	-57.127,05	-105.440,00	-96.834,97	-8.605,03
24		Ordentliches Ergebnis (Nr. 20 und Nr. 23)	-84.421,36	-97.619,00	-1.282.390,73	1.184.771,73
25	59	Außerordentliche Erträge	29.960,52	4.300,00	-233.752,27	238.052,27
		59 890 00 Sonstige periodenfremde Erträge	4.459,94	0,00	-238.378,85	238.378,85
		59 900 00 sonstige Erträge	25.437,54	4.000,00	4.595,35	-595,35
		59 909 00 Sonstige außerordentliche Erträge	63,04	300,00	31,23	268,77
26	79	Außerordentliche Aufwendungen	136,85	0,00	84.499,34	-84.499,34
		79 700 00 Periodenfremde Aufwendungen	136,85	0,00	84.499,34	-84.499,34
27		Außerordentliches Ergebnis (Nr. 25 ./ Nr. 26)	29.823,67	4.300,00	-318.251,61	322.551,61
28		Jahresergebnis vor internen Leistungsbeziehungen (Nr. 24 und Nr. 27)	-54.597,69	-93.319,00	-1.600.642,34	1.507.323,34
31		Ergebnis der internen Leistungsbeziehungen (Nr. 29 ./ Nr. 30)	0,00	0,00	0,00	0,00
32		Jahresergebnis nach internen Leistungsbeziehungen (Nr. 28 und Nr. 31)	-54.597,69	-93.319,00	-1.600.642,34	1.507.323,34

Gemeinde	P	Sulzbach
Produktbereich	P16	Allgemeine Finanzwirtschaft
Produktgruppe	P1602	Sonstige allg. Finanzwirtschaft
Produkt	P16021	Sonstige allgem. Finanzwirtschaft
Teilprodukt	P160211	Sonstige allgem. Finanzwirtschaft
Kostenstelle	16021101	Sonstige allgem. Finanzwirtschaft



Teilfinanzrechnung					
Nr.	Bezeichnung	Ergebnis des Vorjahres 2019	Fortgeschriebener Ansatz des Haushaltsjahres 2020	Ergebnis des Haushaltsjahres 2020	Vergleich Ansatz/Ergebnis des Haushaltsjahres 2020
1	2	3	4	5	6
Einzahlungen aus Investitionstätigkeit					
1	Einzahlungen aus Investitionszuweisungen, -zuschüssen sowie aus Investitionsbeiträgen	20.088,81	0,00	18.235,57	-18.235,57
	82 081 10 Einz. Investitionszuw. Land	20.088,81	0,00	18.235,57	-18.235,57
Einzahlungen aus Finanzierungstätigkeit					
4	Einzahlungen aus der Aufnahme von Krediten und wirtschaftlich vergleichbaren Vorgängen	0,00	7.250.850,00	159.842,32	7.091.007,68
	82 692 32 Darlehensaufnahme 2020	0,00	7.250.850,00	0,00	7.250.850,00
	82 692 70 Einz. Invest.kred.v.Kreditinstituten	0,00	0,00	159.842,32	-159.842,32
5	Summe Einzahlungen	20.088,81	7.250.850,00	178.077,89	7.072.772,11
Auszahlungen aus Investitionstätigkeit					
7	Auszahlungen für Investitionen in das Finanzanlagevermögen	0,00	0,00	-7.000,00	7.000,00
	84 486 80 Gewähr.v.Krediten a.sonst.inländ.Bereich	0,00	0,00	-7.000,00	7.000,00
8	(davon: Auszahlungen aus der Gewährung von Krediten)	0,00	0,00	-7.000,00	7.000,00
	84 486 80 Gewähr.v.Krediten a.sonst.inländ.Bereich	0,00	0,00	-7.000,00	7.000,00
Auszahlungen aus Finanzierungstätigkeit					
9	Auszahlungen aus der Tilgung von Krediten und wirtschaftlich vergleichbaren Vorgängen	446.503,09	1.325.489,00	451.604,24	873.884,76
	84 692 20 Tilg. Invest.kred. Gemeinden/GV	0,00	25.565,00	0,00	25.565,00
	84 692 70 Ausz. Tilgung Inv.kredite Kreditinst.	446.503,09	1.299.924,00	451.604,24	848.319,76
10	Summe Auszahlungen	446.503,09	1.325.489,00	444.604,24	880.884,76
11	Saldo (Einzahlungen ./ Auszahlungen)	-426.414,28	5.925.361,00	-266.526,35	6.191.887,35

5. ANHANG

5.1 Rechtliche Grundlagen

Mit dem Gesetz zur Änderung der Hessischen Gemeindeordnung und anderer Gesetze vom 31. Januar 2005 (GVBl. I 2005, S. 54) ist das kommunale Haushaltsrecht grundlegend reformiert worden. Die Kommunen konnten nunmehr gemäß §§ 114a – 114u der Hessischen Gemeindeordnung (HGO) a.F. die doppelte Buchführung (Doppik) oder im Sinne der §§ 92 – 114 HGO die Verwaltungsbuchführung (erweiterte Kameralistik) weiterführen.

Durch die Änderung der HGO durch Gesetz vom 16. Dezember 2011 ist diese Wahlmöglichkeit weggefallen, sodass fortan sämtliche Kommunen ihre Haushaltswirtschaft nach den Grundsätzen der kommunalen Doppik führen müssen.

Am 12. Mai 2005 hat die Gemeindevertretung der Gemeinde Sulzbach (Taunus) beschlossen, dass schnellstmöglich, spätestens jedoch zum 01. Januar 2009 ein doppischer, produktorientierter Haushalt vorzulegen ist. Bereits für das Haushaltsjahr 2008 wurde der Gemeindevertretung ein Haushalt nach doppischen Grundsätzen zur Beschlussfassung vorgelegt.

Gemäß § 112 HGO i.V.m. §§ 44 ff GemHVO hat die Gemeinde zum Schluss eines jeden Haushaltsjahres einen Jahresabschluss, der die tatsächliche Vermögens-, Finanz- und Ertragslage darstellt, aufzustellen. Er besteht aus

1. der Vermögensrechnung
2. der Ergebnisrechnung und
3. der Finanzrechnung

und ist durch einen Rechenschaftsbericht zu erläutern. Weiterhin sind dem Jahresabschluss ein Anhang, in dem die wesentlichen Positionen des Jahresabschlusses erläutert sind, und eine Übersicht über die in das Folgejahr zu übertragenden Haushaltsermächtigungen beizufügen.

5.2 Angaben zu Bilanzierungs- und Bewertungsmethoden

Zugänge im Anlagevermögen sind grundsätzlich zu Anschaffungs- und Herstellungskosten vermindert um die Abschreibung bewertet.

Als Abschreibungsmethode findet ausschließlich die lineare Abschreibung Anwendung. Die lineare Abschreibung ist im Jahr der Anschaffung, bei Baumaßnahmen der Zeitpunkt der Inbetriebnahme, nur zeitanteilig (pro rata temporis) zu verrechnen.

Die Abschreibungen wurden nach Maßgabe der Abschreibungstabelle für Gemeinden unter Berücksichtigung der erwarteten wirtschaftlichen, technischen und rechtlichen Nutzungsdauer festgelegt.

Investitionszuschüsse werden maßnahmenbezogen abgeschrieben. Pauschale Investitionszuweisungen und –zuschüsse, welche nicht maßnahmenbezogen zugeordnet werden können (z. B. die Investitionspauschale), werden jährlich mit einem Zehntel des Ursprungsbetrages aufgelöst.

Eine detaillierte Darstellung der gewählten Bilanzierungs- und Bewertungsmethoden wurde in der Eröffnungsbilanz vorgenommen. In allen Folgeabschlüssen wird auf diese detaillierte Darstellung verzichtet.

5.3 Erläuterungen zu den Posten der Vermögensrechnung

Die Entwicklung des Anlagevermögens kann aus dem Anlagenspiegel (Seite 321-323) entnommen werden. Insgesamt wurden Zugänge in Höhe von 3,2 Mio. € und Abgänge in Höhe 75 Tsd. € verbucht. Die Summe der Abschreibungen beläuft sich auf 2,19 Mio. €. Nachfolgend werden die wesentlichen Änderungen anhand der Bilanzpositionen erläutert.

1.1 Immaterielle Vermögensgegenstände

2.777.397,00 €

(2.651.284,00 €)

Die Finanzierung des EVIM Schwalbach ist abgeschlossen. Da die Belegungsrechte weiterhin bestehen bleiben, sind diese auf den Erinnerungswert von 1 € abgeschrieben worden.

1.2 Sachanlagen

62.209.553,43 €

(61.353.410,16 €)

Im Haushaltsjahr 2020 wurden im Sachanlagevermögen Zugänge in Höhe von 2,7 Mio. € aktiviert. Neben einem Grundstückskauf (193 Tsd. €) waren die größten Aktivierungen die Erweiterung von zwei Spielplätzen (111 Tsd. €), der Erwerb und Einbau von zwei Unterflur-Glascontainern (40 Tsd. €), die Anschaffung von zwei Fahrzeugen (Unimog 183 Tsd. € und ELF 174 Tsd. €) sowie die Anschaffung neuer IT-Ausstattung für insgesamt 96 Tsd. €.

1.2.6 Geleistete Anzahlungen und Anlagen im Bau

1.641.861,40 €

(1.085.653,96 €)

Die größten Veränderungen im Bereich Anlagen im Bau sind in der nachfolgenden Tabelle detailliert dargestellt:

Maßnahme	Buchwert zum 01.01.	Zugang / -Aktivierung	Buchwert zum 31.12.
Am Sulzbach (Kanalsan.)	86.720,10 €	37.828,14 € - 124.548,24 €	0,00 €
Billtalstr. (BA 3 + 4)	168.957,87 €	658.526,19 €	827.484,06 €
Eschborner Straße	6.836,55 €	100.026,81 €	106.863,36 €
Hochwasserschutz	156.849,94 €	100.951,40 €	257.801,34 €
Ern. Bushaltestellen	153.424,81 €	831.544,92 € - 984.969,73 €	0,00 €

2.2 Flüssige Mittel

8.235.750,22 €

(9.673.106,47 €)

Der Bestand an flüssigen Mitteln hat im Laufe des Haushaltsjahres um 1,4 Mio. € abgenommen.

PASSIVA

1. Eigenkapital

1.4 Jahresüberschuss / Jahresfehlbetrag

1.596.699,38 €

Die aus der Ergebnisrechnung resultierenden Jahresüberschüsse sowie Jahresfehlbeträge verändern zunächst nicht die Nettoposition. Erwirtschaftete Überschüsse des ordentlichen/außerordentlichen Ergebnisses werden in die „Rücklage aus Überschüssen des ordentlichen/außerordentlichen Ergebnisses“ eingestellt (§ 23 GemHVO-Doppik). Fehlbeträge werden entsprechend ihrer Verursachung hieraus ausgeglichen.

Ist ein Ausgleich eines Fehlbetrages nicht oder nur teilweise möglich, so ist gemäß § 25 Abs. 3 GemHVO-Doppik dieser Fehlbetrag auf neue Rechnungen vorzutragen. Ein nach fünf Jahren noch nicht ausgeglichener Fehlbetrag des ordentlichen Ergebnisses kann mit dem Eigenkapital (Nettoposition) verrechnet werden. Fehlbeträge des außerordentlichen Ergebnisses sollen innerhalb von fünf Jahren ausgeglichen werden.

Gemäß § 24 Abs. 2 GemHVO darf ein Fehlbetrag im ordentlichen Ergebnis mit Mitteln aus der aus Überschüssen des ordentlichen Ergebnisses gebildeten Rücklage vor dem Abschluss der Bücher ausgeglichen werden, sofern bei den Aufwendungen alle Einsparungsmöglichkeiten und alle Ertragsmöglichkeiten ausgeschöpft sind.

Ein Jahresüberschuss im ordentlichen Ergebnis ist gem. § 24 Abs. 1 GemHVO bei der Aufstellung des Jahresabschlusses der Rücklage aus Überschüssen des ordentlichen Ergebnisses zuzuführen, soweit er nicht zum Ausgleich des außerordentlichen Ergebnisses des Haushaltsjahres benötigt wird.

Im Haushaltsjahr 2020 beträgt der Überschuss im ordentlichen Ergebnis 1.897.048,36 €. Dieser Betrag wurde entsprechend der Rücklage des ordentlichen Ergebnisses zugeführt. Der Fehlbetrag im außerordentlichen Ergebnis 2020 in Höhe von 300.348,98 € wurde der Rücklage aus Überschüssen des außerordentlichen Ergebnisses entnommen.

Die Rücklage des ordentlichen Ergebnisses weist einen positiven Wert in Höhe von 17.404.661,79 € zum 31.12.2020 aus.

2. Sonderposten

Investitionszuweisungen, Investitionszuschüsse und Investitionsbeiträge, die die Gemeinde erhalten hat, werden in der Vermögensrechnung als Sonderposten passiviert. Der Förderbetrag wird dabei getrennt von den eigentlichen Anschaffungs- und Herstellungskosten ausgewiesen und ertragswirksam aufgelöst (Hauptkonto 546).

Es ist bekannt, dass in der Gliederung der Bilanz zum einen die Nummerierung und die Beschriftung nicht in Gänze den gesetzlichen Vorgaben entsprechen und zum anderen die Zuordnung von bestimmten Konten zu den Bilanzpositionen nicht korrekt ist. Dies betrifft zum einen den Bereich der Sonderposten und zum anderen die Verbindlichkeiten.

Wir stehen mit dem Verfahrensanbieter in Kontakt, um schnellstmöglich die Gliederung und Zuordnung anzupassen.

2.2 Sonderposten für Umlagen nach § 50 Abs. 3 FAG

2.666.159,74 €

(2.300.188,39 €)

Der Jahresverlust der Kostenstelle „Abfallbeseitigung“ in Höhe von 94.204,40 € wurde entsprechend mit dem Sonderposten in Höhe von 77.857,59 € verrechnet. Der verbleibende Fehlbetrag in Höhe von 16.346,81 € wird über das Gesamtergebnis gedeckt.

Da der Sonderposten für den Gebührenaussgleich „Abfall“ keinen Wert mehr ausweist wird eine Neukalkulation der Abfallgebühren erfolgen.

Der Jahresgewinn der Kostenstelle „Wasserversorgung“ in Höhe von 181.154,06 € wurde entsprechend in den Sonderposten eingestellt. Insgesamt beträgt der Sonderposten für den Gebührenaussgleich „Wasser“ nun 598.309,20 €.

Der Jahresgewinn der Kostenstelle „Abwasserbeseitigung“ in Höhe von 322.982,31 € wurde entsprechend in den Sonderposten eingestellt. Insgesamt beträgt der Sonderposten „Abwasserbeseitigung“ nun 1.490.779,54 €.

Für die Bereiche „Wasserversorgung“ und „Abwasserbeseitigung“ sind die Gebühren für das Haushaltsjahr 2023 neu zu kalkulieren.

3. Rückstellungen

7.715.607,72 €

(8.749.159,43 €)

Rückstellungen sind ungewisse Verbindlichkeiten und Aufwendungen für gewisse Sachverhalte, die bezüglich ihres Eintretens bzw. ihrer Höhe nach zum Abschlussstichtag nicht völlig sicher sind und bei denen die Inanspruchnahme wahrscheinlich ist.

So werden Rückstellungen für Pensions- und Beihilfeverpflichtungen, Abfindungszahlungen, Altersteilzeit, Urlaubsansprüche, Überstunden, Rechts- und Beratungskosten und auch Verlustausgleiche an Verbundene Unternehmen gebildet. Gemäß § 41 Abs. 6 GemHVO sind die Rückstellungsverpflichtungen mit einem Rechnungszinsfuß von 6 % zu ermitteln. Dieser Zinssatz ist in der aktuellen Niedrigzinsphase zu hoch angesetzt. Dies führt zu einer Unterschätzung künftiger Zahlungsbelastungen und damit zu nicht unerheblichen stillen Lasten in der Bilanz. Aber der Gesetzgeber lässt hier keine Wahlfreiheit für eine realistische Berechnung der Pensionszahlungen zu. Ist der nach § 41 Abs. 6 GemHVO anzuwendende Rechnungszinsfuß (6 vom Hundert) höher als der von der Deutschen Bundesbank bekanntgegebene Abzinsungszinssatz (2,3 vom Hundert im Dezember 2020) nach § 253 Abs. 2 HGB, sind die sich daraus ergebenden höheren Rückstellungswerte im Anhang zum Jahresabschluss anzugeben.

Gemäß der Vergleichsberechnung des KDZ-Gutachtens mit einem Abzinsungssatz von 2,3 % müssten Rückstellungen in Höhe von 7.318.291 € passiviert werden.

Eine detaillierte Aufstellung findet sich auf der Seite 327.

4. Verbindlichkeiten

4.1.1 Verbindlichkeiten gegenüber Kreditinstituten

7.818.822,88 €

(8.322.383,61 €)

Eine detaillierte Übersicht über die Verbindlichkeiten gegenüber Kreditinstituten findet sich auf den Seiten 328 - 331.

5.4 Erläuterung zu den Abweichungen der Ergebnisrechnung

In der Gesamtergebnisrechnung sind die dem Haushaltsjahr zuzuordnenden Erträge und Aufwendungen gegenüberzustellen. Eine Verrechnung darf nicht erfolgen.

Das Jahresergebnis wird aus der Gegenüberstellung von Gesamterträgen und Gesamtaufwendungen ermittelt.

Gemäß § 24 Abs. 1 GemHVO ist ein Überschuss des ordentlichen Ergebnisses der Rücklage aus Überschüssen des ordentlichen Ergebnisses zuzuführen, soweit er nicht zum Ausgleich des außerordentlichen Ergebnisses des Haushaltsjahres benötigt wird. Ein Überschuss beim außerordentlichen Ergebnis ist der Rücklage aus Überschüssen des außerordentlichen Ergebnisses zuzuführen.

Der Gesamtergebnishaushalt schloss in der Planung mit einem Fehlbedarf von 2.240.750 € ab. Der fortgeschriebene Ansatz ergab einen Fehlbedarf in Höhe von 3.641.950 €. Das Jahresergebnis weist einen positiven Saldo in Höhe von 1.596.699,38 € aus, was einer Verbesserung von rund 5,24 Mio. € entspricht. Eine tabellarische Aufstellung zur Ergebnisverwendung findet sich auf Seite 320.

Im Folgenden wird näher auf die auf die gravierendsten Abweichungen eingegangen:

Steuern und steuerähnliche Erträge einschließlich Erträge aus gesetzlichen Umlagen

Aufgrund positiver Veranlagungen ist die Gewerbesteuer insgesamt nur rund 2 Mio. € unter Plan geblieben. Die Vorauszahlungen jedoch sind mit 5,5 Mio. € weit unter Plan. Dies ist auf die Corona-Krise und die damit einhergehenden Hilfspakete zurückzuführen. Einige Unternehmen hatten auf Grund der vollständigen oder teilweisen Schließungen ihre Gewerbesteuervorauszahlungen über das Finanzamt reduziert oder auf Null gesetzt.

Nr.	Bezeichnung	Ergebnis 2019	Fortgeschriebener		Vergleich fortgeschriebener Ansatz/Ergebnis 2020
			Ansatz 2020	Ergebnis 2020	
5	Steuern und steuerähnliche Erträge einschließlich Erträge	32.135.312,53	28.772.000,00	26.519.914,27	2.252.085,73
	55 000 00 Gemeindeanteil an der Einkommensteuer	8.109.028,15	8.310.000,00	7.728.652,36	581.347,64
	55 040 00 Gemeindeanteil an der Umsatzsteuer	1.843.075,59	1.675.000,00	2.029.599,45	-354.599,45
	55 510 00 Grundsteuer A	17.177,18	17.000,00	17.597,64	-597,64
	55 511 00 Grundsteuer A - Vorjahre	238,15	0,00	473,44	-473,44
	55 520 00 Grundsteuer B	2.196.138,33	2.200.000,00	2.219.310,94	-19.310,94
	55 521 00 Grundsteuer B - Vorjahre	15.347,19	0,00	12.853,68	-12.853,68
	55 530 00 Gewerbesteuer	15.523.040,32	15.000.000,00	9.488.409,53	5.511.590,47
	55 531 00 Gewerbesteuer - Vorjahre	4.363.680,56	1.500.000,00	4.954.839,22	-3.454.839,22
	55 591 20 Sonst. Vergnügungsst.einschl.Spielapp.st.	29.346,13	40.000,00	26.886,38	13.113,62
	55 591 30 Vergnügungssteuer - Vorjahre	8.574,43	0,00	9.019,13	-9.019,13
	55 592 00 Hundesteuer	29.935,50	30.000,00	31.477,50	-1.477,50
	55 592 50 Hundesteuer - Vorjahre	-269,00	0,00	795,00	-795,00

Erträge aus Zuweisungen und Zuschüsse für laufende Zwecke und allgemeine Umlage

Die Gewerbesteuerkompensation in Höhe von 4,5 Mio. € durfte nicht zur Gewerbesteuer hinzugerechnet und bei den Steuern und steuerähnlichen Erträgen abgebildet werden. Diese ist, wie vom Land vorgegeben, unter den sonstigen Zuweisungen des Landes verbucht.

Nr.	Bezeichnung	Ergebnis 2019	Fortgeschriebener		Vergleich fortgeschriebener Ansatz/Ergebnis 2020
			Ansatz 2020	Ergebnis 2020	
7	Erträge aus Zuweisungen und Zuschüssen für laufende	710.592,19	707.550,00	5.459.390,14	-4.751.840,14
	54 103 00 Sonstige Zuweisungen des Landes	701.015,03	675.900,00	5.416.135,46	-4.740.235,46
	54 109 00 Sonstige Zuweisungen v. übrigen Bereichen	842,16	0,00	4.319,88	-4.319,88
	54 200 00 Zuweis.f.lfd.Zwecke v.Bund	0,00	0,00	387,00	-387,00
	54 210 00 Zuweis.f.lfd.Zwecke v.Land	0,00	0,00	1.827,30	-1.827,30
	54 240 00 Zuweis.f.lfd.Zwecke v.sonst.öff.Bereich	0,00	31.650,00	33.300,00	-1.650,00
	54 280 00 Zusch.f.lfd.Zwecke v.übrigen Bereichen	8.735,00	0,00	3.420,50	-3.420,50

Personalaufwendungen

Die geplanten Personalaufwendungen sind rund 1,3 Mio. € unter Plan geblieben.

Aufwendungen für Sach- und Dienstleistungen

Der Bereich der Aufwendungen für Sach- und Dienstleistungen wurde gemäß § 8 der Haushaltssatzung mit einer Haushaltssperre in Höhe von 800 Tsd. € belegt, sodass von den geplanten Aufwendungen in Höhe von 8,17 Mio. € nur 7,37 Mio. € verausgabt werden durften.

Die nachfolgende Tabelle stellt die Berechnung zur Einhaltung der Haushaltssperre (Stand 26.10.2021) dar.

	Planansatz Aufwendungen für Sach- und Dienstleistungen	8.173.019,00
-	Haushaltssperre	800.000,00
=		7.373.019,00
	Gesamtergebnis Aufwendungen für Sach- und Dienstleistungen	8.066.594,81
-	Umsatz auf Überträge aus Vorjahr <i>(Übertrag gesamt aus Vorjahr)</i>	527.162,83 1.289.200,00
-	Umsatz auf Überträge aus Vorvorjahr	0,00
+	Übertrag ins Folgejahr	903.400,00
	davon nicht verbraucht	740.820,22
-	Abschlussbuchungen (Einstellung in Sonderposten, Zuführung Rücklage,...)	504.136,37
=		7.197.875,39
	Haushaltssperre eingehalten?	ja

Das Gesamtergebnis der Aufwendungen für Sach- und Dienstleistungen weist einen Betrag von 8,06 Mio. € aus. Hiervon sind die Umsätze auf Übertrag aus (Vor-)Vorjahr in Höhe von 527 Tsd. € sowie Abschlussbuchungen ohne Zahlungsmittelfluss in Höhe von 504 Tsd. € abzuziehen. Die Überträge ins

Folgejahr in Höhe von 903 Tsd. € werden wieder dazu addiert, sodass sich ein Saldo von 7,93 Mio. € verbleibt und die Haushaltssperre nicht eingehalten wäre. Mit Stand 26.10.2021 sind von diesen Überträgen aber erst 162.579,78 € verausgabt, sodass hier Einsparungen in Höhe von 741 Tsd. € erzielt wurden. Demnach beläuft sich das Gesamtergebnis der Aufwendungen für Sach- und Dienstleistungen auf 7,2 Mio. € und die Haushaltssperre wurde eingehalten.

Um bei künftigen Abschlüssen, die zeitgerecht aufgestellt werden, ein Überschreiten der Haushaltssperre zu vermeiden, wird nach Buchungsschluss der Höchstbetrag an möglichen Überträgen festgelegt und den Fachabteilungen zur Übertragsplanung mitgeteilt.

Die Nachfolgende Tabelle zeigt die größten Planüber- / -unterschreitungen im Bereich der Aufwendungen für Sach- und Dienstleistungen.

Nr.	Bezeichnung	Ergebnis 2019	Fortgeschriebener		Vergleich fortgeschriebener Ansatz/Ergebnis 2020
			Ansatz 2020	Ergebnis 2020	
13	Aufwendungen für Sach- und Dienstleistungen	7.055.379,90	9.522.468,00	8.066.594,81	1.455.873,19
	60 005 00Lebensmittel Einkauf	143.357,82	167.450,00	104.561,25	62.888,75
	60 301 00Ersatzbeschaffungen	34.412,42	131.300,00	32.277,72	99.022,28
	60 510 00Aufwendungen für Strom	293.252,36	333.420,00	306.987,42	26.432,58
	60 520 00Aufwendungen für Gas	63.166,28	83.000,00	59.399,95	23.600,05
	60 530 00Aufwendungen für Fernwärme	88.828,72	122.000,00	98.641,91	23.358,09
	60 550 00Aufwendungen für Treibstoffe	23.509,18	25.600,00	17.592,13	8.007,87
	60 560 00Aufwendungen für Wasser	46.294,85	47.250,00	31.404,97	15.845,03
	60 570 00Aufwendungen für Abwasser	254.676,57	279.070,00	257.071,01	21.998,99
	61 005 00Grünflächenpflege	315.186,69	480.500,00	282.293,94	198.206,06
	61 610 00Fremdinst.Gebäude/Aussenanl.(Bauunterh.)	353.987,19	952.200,00	621.063,38	331.136,62
	61 650 00Fremdinst.v.Sachanl.i.Gemeingebr.Infra.	94.498,17	260.800,00	497.722,37	-236.922,37
	61 651 00Instandhaltung Brücken	1.024,59	60.000,00	48,66	59.951,34
	61 660 30Wartung für Hard- und Software	133.974,67	151.900,00	214.157,00	-62.257,00
	61 710 00Aufwendungen für Fremdensorgung	392.582,81	361.985,00	466.505,26	-104.520,26
	61 740 00Veranstaltungen	92.136,59	154.050,00	21.164,31	132.885,69
	67 400 00Leiharbeitskräfte	151.317,43	55.000,00	255.290,87	-200.290,87
	67 710 00Aufw.Sachverst.,Rechtsanw.,Gerichtskost.	25.819,48	96.395,00	27.891,74	68.503,26
	67 731 00Planungsleistungen (B-Pläne)	162.735,35	752.000,00	82.894,75	669.105,25
	67 790 00andere Beratungsleistungen (u. a.IGEK)	9.326,66	113.600,00	43.832,30	69.767,70
	67 790 01andere Beratungsleistungen (Bodenordnung)	4.957,84	50.000,00	0,00	50.000,00
	68 101 00Digitalisierungskosten	0,00	147.900,00	23.800,00	124.100,00
	68 800 00Aufwendungen für Fort- u. Weiterbildung	63.043,88	143.100,00	35.539,80	107.560,20
	69 700 00Einstellungen in sonstige Sonderposten	425.278,59	0,00	504.136,37	-504.136,37
	69 910 02Niederschlagung	9.310,50	500,00	151.152,60	-150.652,60

Bei den Einstellungen in sonstige Sonderposten handelt es sich um Abschlussbuchungen. Die positiven Ergebnisse in den Bereichen Wasserversorgung (181 Tsd. €) und Abwasserbeseitigung (323 Tsd. €) wurden hier, entsprechend den gesetzlichen Vorgaben, in die Sonderposten eingestellt.

Abschreibungen

Die gravierendste Abweichung bei den Abschreibungen resultiert aus den Einzel- und Pauschalwertberichtigungen (per Saldo 1,19 Mio. €). Im Rahmen der Vereinfachungen zur Beschleunigung der Aufstellung der Jahresabschlüsse mussten keine Einzel- und

Pauschalwertberichtigungen auf Forderungen vorgenommen werden. Da die letzte Berechnung zum Jahresabschluss 2010 erfolgt ist, ist der zu buchende Betrag im aktuellen Jahresabschluss sehr hoch. Das wird sich in den kommenden Jahresabschlüssen relativieren.

Nr.	Bezeichnung	Ergebnis 2019	Fortgeschriebener		Vergleich fortgeschriebener Ansatz/Ergebnis 2020
			Ansatz 2020	Ergebnis 2020	
14	Abschreibungen	2.158.525,74	1.922.975,00	3.357.813,11	-1.434.838,11
	66 110 00Abschr. Konzessionen, Schutzrechte	0,00	3.500,00	0,00	3.500,00
	66 150 00Abschr.aktivierte Investitionszuv., etc.	159.559,00	141.254,00	186.246,52	-44.992,52
	66 190 00Sonst.Abschr.a.immat.Verm.gegenst.d. AV	71.769,69	51.409,00	79.392,46	-27.983,46
	66 200 00Abschr. Gebäude,Sachanl.,Infra.vermögen	1.077.915,12	1.022.872,00	1.067.753,33	-44.881,33
	66 300 00Abschr. techn. Anlagen und Maschinen	613.990,18	590.066,00	586.671,60	3.394,40
	66 400 00Abschreibungen technische Betriebsaussta	43.094,73	31.322,00	42.252,19	-10.930,19
	66 420 00Abschreibungen auf Betriebsausstattung	26.894,72	10.183,00	30.815,58	-20.632,58
	66 430 00Abschreibungen auf Fuhrpark	80.769,34	17.719,00	89.161,29	-71.442,29
	66 450 00Abschreibungen auf Geschäftsausstattung	82.098,68	51.950,00	86.744,17	-34.794,17
	66 500 00Abschreib.a.geringw. Wirtschaftsg.(GWG)	2.434,28	2.700,00	1.875,97	824,03
	66 720 00Einzelwertberichtigungen	0,00	0,00	1.193.600,00	-1.193.600,00
	66 730 00Pauschalwertberichtigungen	0,00	0,00	-6.700,00	6.700,00

Steueraufwendungen einschließlich Aufwendungen aus gesetzlichen Umlageverpflichtungen

Aufgrund der niedrigen Gewerbesteuereinnahmen im Haushaltsjahr 2020 sind Heimat- und Gewerbesteuerumlage nicht so hoch abgerechnet worden wie geplant.

Nr.	Bezeichnung	Ergebnis 2019	Fortgeschriebener		Vergleich fortgeschriebener Ansatz/Ergebnis 2020
			Ansatz 2020	Ergebnis 2020	
16	Steueraufwendungen einschließlich Aufwendungen auf	18.966.049,64	17.008.000,00	16.003.353,69	1.004.646,31
	73 541 00Steuerähnl.Uml.a.Gem.(GV)Kreisumlage	6.875.382,00	8.335.000,00	8.103.151,00	231.849,00
	73 541 50Veränderung der FAG-Rückstellung	2.702.700,00	-1.470.000,00	-1.280.700,00	-189.300,00
	73 542 00Steuerähnl.Uml.a.Gem.(GV)Schulumlage	3.077.165,00	3.865.000,00	3.835.661,00	29.339,00
	73 544 00Verbandsumlage	4.545,00	50.000,00	4.545,00	45.455,00
	73 545 00Verbandsumlage Planungsverband	51.046,46	61.000,00	54.752,33	6.247,67
	73 547 00Solidaritätsumlage	2.144.283,00	3.565.000,00	3.562.811,00	2.189,00
	73 548 00Heimatumlage	0,00	997.000,00	660.407,94	336.592,06
	73 801 00Gewerbesteuerumlage	4.110.928,18	1.605.000,00	1.062.725,42	542.274,58

Finanzerträge

Die erhöhten Finanzerträge sind fast ausschließlich auf Gewerbesteuernachzahlungszinsen zurückzuführen. Hier wurden im Jahr 2020 insgesamt 1,1 Mio. € verbucht.

Außerordentliche Erträge

Außerordentliche Erträge sind im Einzelfall erhebliche Erträge, die wirtschaftlich andere Haushaltsjahre betreffen, oder selten oder unregelmäßig anfallen. Weiterhin zählen hierzu Erträge aus der Veräußerung von Vermögensgegenständen des Anlagevermögens, die den Restbuchwert übersteigen.

Die sonstigen periodenfremden Erträge resultieren mit rund -238Tsd. € aus Korrekturbuchungen von USt-Forderungen von den Gemeindewerken an die Gemeinde. Diese wurden 2018 mit Rückführung des Eigenbetriebs übernommen aber im Abschluss 2018 nicht ausgebucht.

5.5 Erläuterungen zu Posten der Finanzrechnung

Die Finanzrechnung gibt Informationen über die Zahlungsströme sowie über die Zahlungsmittelbestände der Kommune und über die Frage, wie die Kommune finanzielle Mittel erwirtschaftet hat und welche zahlungswirksamen Investitions- und Finanzierungsmaßnahmen vorgenommen werden.

Die Finanzrechnung wird in drei Stufen differenziert:

- Finanzmittelfluss aus laufender Verwaltungstätigkeit
- Finanzmittelfluss aus Investitionstätigkeit
- Finanzmittelfluss aus Finanzierungstätigkeit

Die Gemeinde Sulzbach (Taunus) hat zu Beginn des Haushaltsjahres 2020 einen Finanzmittelbestand in Höhe von 9.673.16,47 €.

Der Saldo der Finanzmittelflüsse und damit zahlungswirksamen Veränderungen des Finanzmittelbestandes betragen -1.437.356,25 €.

Hierdurch verringert sich der Finanzmittelbestand zum 31.12.2020 auf 8.235.750,22 €.

5.6 Sonstige Angaben

5.6.1 Rechtliche und wirtschaftliche Grundlagen

Die Rechtsstellung der Gemeinde Sulzbach (Taunus) ergibt sich aus der Hessischen Gemeindeordnung vom 25. Februar 1952 in der Fassung der Bekanntmachung vom 7. März 2005 (GVBl. I S. 142), zuletzt geändert durch Artikel 1 des Gesetzes vom 20. Dezember 2015 ([GVBl. S. 618](#)).

Die Gemeinde Sulzbach (Taunus) ist eine kreisangehörige Gebietskörperschaft im Main-Taunus-Kreis. Als Gebietskörperschaft verwaltet sie ihr Gebiet nach den Grundsätzen der gemeindlichen Selbstverwaltung.

Die Aufsichtsbehörde ist der Landrat des Main-Taunus-Kreises. Die obere Aufsichtsbehörde ist der Regierungspräsident des Regierungsbezirks Darmstadt. Die oberste Aufsichtsbehörde ist der Minister des Innern und für Sport des Landes Hessen.

Der Hauptsitz der Gemeindeverwaltung befindet sich im Rathaus, Hauptstr. 11.

In der Sitzung der Gemeindevertretung am 20.12.2007 wurde die Hauptsatzung geändert. Danach sieht § 8 vor, dass die Haushaltswirtschaft ab dem Jahr 2008 gem. § 92 Abs. 3 HGO nach den Grundsätzen der doppelten Buchführung (kommunale Doppik) geführt wird.

5.6.2 Organe und Vertretungsbefugnisse

Die Bürgerinnen und Bürger der Gemeinde Sulzbach (Taunus) nehmen durch die Wahl der Gemeindevertretung und der Bürgermeisterin oder des Bürgermeisters sowie durch Bürgerentscheide an der Verwaltung der Gemeinde teil.

Die Gemeindevertretung ist das oberste Organ der Gemeinde Sulzbach (Taunus).

Die Zahl der Gemeindevertreter in der Gemeindevertretung der Gemeinde Sulzbach (Taunus) beträgt nach § 38 HGO für Gemeinden bis zu 10.000 Einwohnern 31 Mitglieder. Diese verteilen sich wie folgt:

CDU-Fraktion	13 Sitze
SPD-Fraktion	8 Sitze
Fraktion Bündnis 90/Die Grünen	3 Sitze
FWG-Fraktion	3 Sitze
Pro Sulzbach Wählergemeinschaft	2 Sitze
FDP-Fraktion	2 Sitze

Die Wahlzeit der Gemeindevertretung beträgt fünf Jahre (§ 36 HGO).

Mitglieder der Gemeindevertretung im Jahr 2020 sind:

Vorsitzender der Gemeindevertretung

Klais, Dr. Odo

Gemeindevertreter/innen

Bauer	Katharina	(bis 01.03.2020)
Blecking, Dr.	Marc	
Blossey	Sandra	(bis 31.07.2020)
Buderus-Feder	Julia	
Brandt	Matthias	
Christian	Helmuth	
Diefenbach	Claudia	
Galic	Mladen	(ab 01.08.2020)
Geiß	Dieter	
Götze	Jan-Erik	
Hartmann	Stefan	
Heide	Claus	(bis 09.08.2020)
Herbst	Gerald	
Hofmann	Coriann	
Kahle	Joachim	
Krasemann, Dr.	Andreas	
Lifka	Julian	
Lissmann	Martin	
Mathé	Christian	
Mücke	Eberhard	(ab 01.03.2020)
Müller	Thomas	(ab 10.08.2020)
Niederfeichtner, Dr.	Friedrich	
Reccius	Manfred	
Reccius	Svenja	
Schnabel	Bernd	
Schoeffel	Ruth	
Sinn, Dr.	Miriam	
Sydow	Jörg	
Timmermann	Ralf	
Uhrig	Stefan	
Weisbrod	Otto	
Zachow	Bianca	
Ziesche-Uebelhoer	Isabell	

Die Gemeindevertretung beschließt über die wichtigen Angelegenheiten der Gemeinde. Sie kann die Beschlussfassung über bestimmte Angelegenheiten oder bestimmte Arten von Angelegenheiten auf den Gemeindevorstand oder einen der Ausschüsse übertragen. Dies gilt nicht für die in § 51 HGO aufgeführten ausschließlichen Zuständigkeiten der Gemeindevertretung.

Die Gemeindevertretung hat zur Vorbereitung ihrer Beschlüsse folgende Ausschüsse aus ihrer Mitte gebildet:

- Haupt- und Finanzausschuss
- Planungs- und Bauausschuss
- Sozial-, Umwelt- und Kulturausschuss

Die Gemeindevertretung überwacht die gesamte Verwaltung der Gemeinde und die Geschäftsführung des Gemeindevorstands.

Der Gemeindevorstand hat die Gemeindevertretung über wichtige Verwaltungsangelegenheiten laufend zu unterrichten und ihr wichtige Anordnungen der Aufsichtsbehörde mitzuteilen.

Der Gemeindevorstand besteht aus der hauptamtlichen Bürgermeisterin oder dem hauptamtlichen Bürgermeister, der oder dem ehrenamtlichen Ersten Beigeordneten und weiteren acht ehrenamtlichen Beigeordneten.

Die Mitglieder des Gemeindevorstandes im Jahr 2020 sind:

Bürgermeister

Bociak Elmar

Beigeordnete

Wieczorek	Hans-Jürgen	Ehrenamtlicher Erster Beigeordneter
Albert	Wolfgang	
Brylka	Martin	
Fuchs	Annemarie	
Hans	Stephan	
Hoppe	Peter	
Marschall, Dr.	Jörg	
Schoeffel	Gerhard	
Voege	Josef	
Watermann	Marlies	

Die Bürgermeisterin oder der Bürgermeister wird von den Bürgerinnen und Bürgern der Gemeinde direkt gewählt. Die Amtszeit beträgt sechs Jahre.

Die Beigeordneten werden von der Gemeindevertretung für die Wahlzeit der Gemeindevertretung gewählt.

Die oder der Erste Beigeordnete ist die allgemeine Vertretung der Bürgermeisterin / des Bürgermeisters.

Der Gemeindevorstand ist die Verwaltungsbehörde der Gemeinde. Er besorgt nach den Beschlüssen der Gemeindevertretung im Rahmen der bereitgestellten Mittel die laufende Verwaltung der Gemeinde Sulzbach (Taunus).

Der Gemeindevorstand vertritt die Gemeinde.

Die Bürgermeisterin oder der Bürgermeister bereitet die Beschlüsse des Gemeindevorstands vor und führt sie aus. Er oder sie leitet und beaufsichtigt den Geschäftsgang der gesamten Verwaltung und sorgt für den geregelten Ablauf der Verwaltungsgeschäfte.

Die ausländischen Einwohner wählen einen Ausländerbeirat. Dieser vertritt nach § 88 HGO die Interessen deren in Sulzbach (Taunus). Er berät die städtischen Gremien in allen Angelegenheiten, die ausländische Einwohner betreffen.

Die Amtszeit endete am 07.11.2010; es gab keine Neuwahlen.

5.6.3 Bezüge der Organe

Die Mitglieder der gemeindlichen Gremien erhalten als Entschädigung für ihre ehrenamtliche Tätigkeit Leistungen nach der Entschädigungssatzung der Gemeinde Sulzbach (Taunus). Die gewährten Entschädigungen setzen sich zusammen aus Monatspauschalen, Sitzungspauschalen und Funktionspauschalen für erhöhten Aufwand.

5.6.4 Mitarbeiterinnen und Mitarbeiter

Am 30.06.2020 waren 103,688 Mitarbeiter bei der Gemeinde Sulzbach (Taunus) beschäftigt, davon

2	Beamte
64,178	Beschäftigte
37,510	Erzieher

5.6.4 Steuerliche Verhältnisse

Die Gemeindeverwaltung ist steuerrechtlich eine juristische Person des öffentlichen Rechts und daher grundsätzlich als solche nicht steuerpflichtig.

Jedoch wird dieser Grundsatz dort durchbrochen, wo juristische Personen des öffentlichen Rechts gewerbliche Aufgaben wahrnehmen (§ 4 Abs. 2 KStG). Dies ist bei der Gemeinde Sulzbach (Taunus) im Teilbereich der Eichwaldhallen der Fall. In diesem Bereich unterliegt sie in vollem Umfang der Körperschaftssteuerpflicht. Sie ist zur jährlichen Abgabe der Gewinnermittlung und der daraus resultierenden Körperschaftssteuererklärung verpflichtet.

Der Umsatzsteuer unterliegen die Lieferungen und Leistungen, die die juristische Person des öffentlichen Rechts im Rahmen ihrer unternehmerischen Tätigkeit ausführt. Dies betrifft insbesondere die Betriebe gewerblicher Art der Gemeinde Sulzbach (Taunus) wie Bürgerhaus, Bürgerzentrum, Bistro, Forstwirtschaft, Herrenhaus, Photovoltaik, Eichwaldhallen und Wasserversorgung.

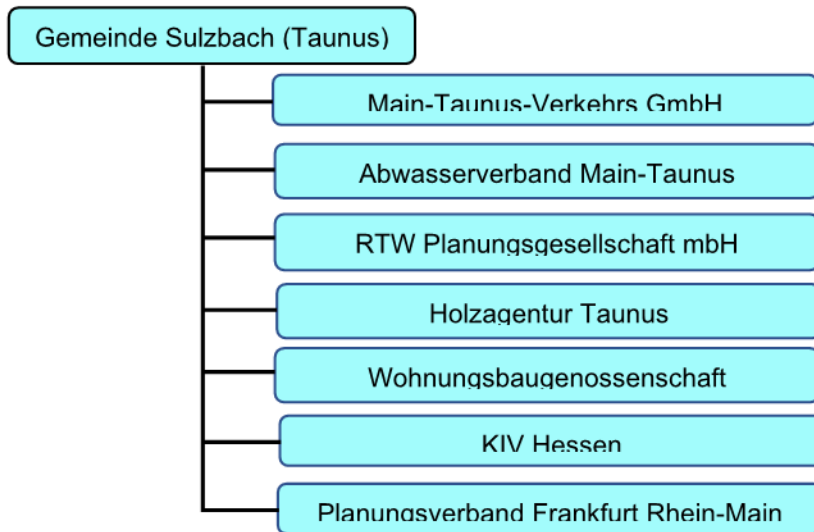
Gemäß § 18 Abs. 4 UStG ist die Gemeinde Sulzbach (Taunus) zur Abgabe der jährlichen Umsatzsteuererklärung verpflichtet.

5.6.6 Haftungsverhältnisse

ZVK-Renten

Die Zusatzversorgungskassen gewähren Arbeitnehmern im öffentlichen Dienst, aufgrund der Mitgliedschaft des Arbeitgebers in der ZVK, Pensionszusagen. Bezogen auf das Mitglied (den Arbeitgeber) stellen diese Zusagen mittelbare Versorgungszusagen an die Arbeitnehmer dar. Da die Bildung von Rückstellungen für mittelbare Versorgungsverpflichtungen handelsrechtlich ein Passivierungswahlrecht darstellt, ist der Ansatz in der Steuerbilanz derzeit nicht zulässig.

5.6.7 Beteiligungsübersicht



Name und Sitz des Unternehmens	Beteiligungsquote der Gemeinde In %	Bilanzwert zum 31.12.2020	Stammkapital 31.12.2020	Eigenkapital 31.12.2020	Jahresergebnis 2020
Main-Taunus-Verkehrs GmbH	5	9.342 T€	300 T€	3.691 T€	3.391 T€
Abwasserverband Main-Taunus	4	86.311 T€	30.600 T€	52.513 T€	0 T€
RTW Planungsgesellschaft mbH	1,33	16.325 T€	30 T€	22 T€	0 T€
Holzagentur Taunus	4,76	Es liegt kein Abschluss mit Prüfbericht vor			
Wohnungsbaugenossenschaft	n. F.	Es liegt kein Abschluss mit Prüfbericht vor			

Weitere Beteiligungen sind Mitgliedschaften in Zweckverbänden, wie dem Planungsverband Frankfurt/Rhein-Main und dem KIV Hessen. Diese werden mit einem Erinnerungswert von 1,00 € bewertet.

Position		Bezeichnung	Ergebnis des Vorjahres	Fortgeschriebener Ansatz des Haushaltsjahres	Ergebnis des Haushaltsjahres	Vergleich fortgeschriebener Ansatz / Ergebnis des Haushaltsjahres (Sp. 5 ./ Sp. 6)
			2019	2020	2020	
1	2	3	4	5	6	7
		ordentliches Ergebnis (Position 24 der Ergebnisrechnung)	1.486.602,58	-3.646.250,00	1.897.048,36	5.543.298,36
2	+	Ergebnisvortrag ordentliches Ergebnis aus Vj.				
3	+/-	Verrechnung mit außerordentlichem Ergebnis				
4	+	Entnahme aus Ergebnis-/Gewinnrücklagen				
		a) aus gesetzlichen oder zweckgebundenen Rücklagen				
		b) aus der Rücklage aus Überschüssen des ordentl. Erg.				
		c) aus der Rücklage aus Überschüssen des außerordentl. Erg.				
		d) aus Sonderrücklagen oder sonst. Freien Rücklagen				
5	-	Einstellung in Ergebnis-/Gewinnrücklagen				
		a) in gesetzliche oder zweckgebundene Rücklagen				
		b) in die Rücklage aus Überschüssen des ordentl. Erg.	-1.486.602,58		-1.897.048,36	-1.897.048,36
		c) in Sonderrücklagen und sonst. Freie Rücklagen				
6		Ergebnisvortrag ordentl. Ergebnis auf neue Rechnung (Summe Positionen 1 bis 5)	0,00	-3.646.250,00	0,00	3.646.250,00
7		Außerordentliches Ergebnis	779.204,05	4.300,00	-300.348,98	-304.648,98
8	+	Ergebnisvortrag außerordentliches Ergebnis aus Vj.				
9	+/-	Verrechnung mit ordentlichem Ergebnis				
10	+	Entnahmen aus außerordentl. Ergebnisrücklagen				
		a) aus der Rücklage aus Überschüssen des außerordentl. Erg.			300.348,98	300.348,98
		b) aus der Rücklage aus Überschüssen des ordentl. Erg.				
11	-	Einstellung in außerordentl. Ergebnisrücklagen				
		a) in zweckgebundene Rücklagen aus außerordentl. Erg.				
		b) in die Rücklage aus Überschüssen des außerordentl. Erg.	-779.204,05			
12		Ergebnisvortrag außerordentl. Ergebnis auf neue Rechnung (Summe Positionen 7 bis 11)		4.300,00	0,00	-4.300,00
13		Bilanzgewinn/-verlust (Vortrag auf neue Rechnung) (Position 6 und Position 12)		-3.641.950,00	0,00	3.641.950,00

Anlagenpiegel zum 31.12.2020

Gemeinde Sulzbach (Taunus)
Sulzbach (Taunus)

Anlagevermögen	Anschaffungs- und Herstellungskosten					Zu- und Abschreibungen					Buchwert	
	Gesamte AK/HK am Beginn des Haushaltsjahres	Zugänge im Haushaltsjahr	Abgänge im Haushaltsjahr	Umbuchungen im Haushaltsjahr	Gesamte AK/HK am Ende des Haushaltsjahres	Kumulierte Abschreibungen am Beginn des Haushaltsjahres	Zuschreibungen im Haushaltsjahr	Abschreibungen im Haushaltsjahr	Umbuchungen im Haushaltsjahr	Kumulierte Abschreibungen am Ende des Haushaltsjahres	am 31.12. des Haushaltsjahres	am 31.12. des Vorjahres
	EUR	EUR	EUR	EUR	EUR	EUR	EUR	EUR	EUR	EUR	EUR	EUR
1	2	3	4	5	6	7	8	9	10	11	12	13
Immaterielle Vermögensgegenstände												
Konzessionen, Lizenzen und ähnliche Rechte	1.829.571,79	43.946,46	16.081,34		1.857.436,91	1.341.770,79		98.206,46		1.423.904,91	433.532,00	487.801,00
Geleistete Investitionszuweisungen und -zuschüsse	3.660.134,02	366.628,52			4.026.762,54	1.496.651,02		186.246,52		1.682.897,54	2.343.865,00	2.163.483,00
Summe Immaterielle Vermögensgegenstände	5.489.705,81	410.574,98	16.081,34		5.884.199,45	2.838.421,81		284.452,98		3.106.802,45	2.777.397,00	2.651.284,00

Anlagenpiegel zum 31.12.2020

Gemeinde Sulzbach (Taunus)
Sulzbach (Taunus)

Anlagevermögen	Anschaffungs- und Herstellungskosten					Zu- und Abschreibungen					Buchwert	
	Gesamte AK/HK am Beginn des Haushaltsjahres	Zugänge im Haushaltsjahr	Abgänge im Haushaltsjahr	Um-buchungen im Haushaltsjahr	Gesamte AK/HK am Ende des Haushaltsjahres	Kumulierte Abschreibungen am Beginn des Haushaltsjahres	Zuschreibungen im Haushaltsjahr	Abschreibungen im Haushaltsjahr	Um-buchungen im Haushaltsjahr	Kumulierte Abschreibungen am Ende des Haushaltsjahres	am 31.12. des Haushaltsjahres	am 31.12. des Vorjahres
	EUR	EUR	EUR	EUR	EUR	EUR	EUR	EUR	EUR	EUR	EUR	EUR
1	2	3	4	5	6	7	8	9	10	11	12	13
Sachanlagen												
Grundstücke, grundstücksgleiche Rechte	15.848.267,19	235.077,83			16.083.345,02	1.494,00		747,00		2.241,00	16.081.104,02	15.846.773,19
Bauten einschließlich Bauten auf fremden Grundstücken	41.869.762,10	63.068,19		88.892,58	42.021.722,87	20.849.126,10		840.944,77		21.690.070,87	20.331.652,00	21.020.636,00
Sachanlagen im Gemeingebrauch, Infrastrukturvermögen	21.548.605,38	65.624,83		984.969,73	22.599.199,94	12.875.329,38		180.531,56		13.055.860,94	9.543.339,00	8.673.276,00
Anlagen und Maschinen zur Leistungserstellung	14.201.737,26	99.901,30		124.548,24	14.426.186,80	1.240.590,26		587.275,54		1.827.865,80	12.598.321,00	12.961.147,00
Andere Anlagen, Betriebs- und Geschäftsausstattung	9.036.822,90	380.681,09	28.537,53	174.331,17	9.563.297,63	7.270.898,89		295.775,26		7.550.021,62	2.013.276,01	1.765.924,01
Geleistete Anzahlungen und Anlagen im Bau	1.085.653,96	1.928.949,16		-1.372.741,72	1.641.861,40	0,00				0,00	1.641.861,40	1.085.653,96
Summe Sachanlagen	103.590.848,79	2.773.302,40	28.537,53		106.335.613,66	42.237.438,63		1.905.274,13		44.126.060,23	62.209.553,43	61.353.410,16

Anlagenpiegel zum 31.12.2020

Gemeinde Sulzbach (Taunus)
Sulzbach (Taunus)

Anlagevermögen	Anschaffungs- und Herstellungskosten					Zu- und Abschreibungen					Buchwert	
	Gesamte AK/HK am Beginn des Haushaltsjahres	Zugänge im Haushaltsjahr	Abgänge im Haushaltsjahr	Umbuchungen im Haushaltsjahr	Gesamte AK/HK am Ende des Haushaltsjahres	Kumulierte Abschreibungen am Beginn des Haushaltsjahres	Zuschreibungen im Haushaltsjahr	Abschreibungen im Haushaltsjahr	Umbuchungen im Haushaltsjahr	Kumulierte Abschreibungen am Ende des Haushaltsjahres	am 31.12. des Haushaltsjahres	am 31.12. des Vorjahres
	EUR	EUR	EUR	EUR	EUR	EUR	EUR	EUR	EUR	EUR	EUR	EUR
1	2	3	4	5	6	7	8	9	10	11	12	13
Finanzanlagen												
Beteiligungen	1.588.249,14				1.588.249,14	0,00				0,00	1.588.249,14	1.588.249,14
Ausleihungen an Unternehmen, mit denen ein Beteiligungsverhältnis besteht	91.283,57		1.426,50		89.857,07	0,00				0,00	89.857,07	91.283,57
Wertpapiere des Anlagevermögens	118.975,92	13.677,51			132.653,43	0,00				0,00	132.653,43	118.975,92
Sonstige Ausleihungen (sonstige Finanzanlagen)	996.361,85		29.558,54		966.803,31	0,00				0,00	966.803,31	996.361,85
Summe Finanzanlagen	2.794.870,48	13.677,51	30.985,04		2.777.562,95	0,00				0,00	2.777.562,95	2.794.870,48
Gesamtsumme	111.875.425,08	3.197.554,89	75.603,91		114.997.376,06	45.075.860,44		2.189.727,11		47.232.862,68	67.764.513,38	66.799.564,64

FORDERUNGSSPIEGEL zum 31. Dezember 2020

Gemeinde Sulzbach (Taunus), Sulzbach (Taunus)

	Gesamtbetrag zu Beginn des Haushaltsjahres 01.01.2020 EUR	Gesamtbetrag des Haushaltsjahres 31.12.2020 EUR	Restlaufzeit bis zu 1 Jahr EUR	Restlaufzeit 1 bis 5 Jahre EUR	Restlaufzeit über 5 Jahre EUR	Wertberichtig./ Abschreibung EUR
1. Forderungen aus Zuweisungen, Zuschüssen, Transfer- leistungen, Investitionszu- weisungen und -zuschüssen und Investitionsbeiträgen	486.339,42	630.206,36	293.959,55			
2. Forderungen aus Steuern, steuerähnlichen Abgaben, Umlagen	2.191.052,77	1.586.307,89	3.336.692,69			1.811.000,00
3. Forderungen aus Lieferungen und Leistungen	44.746,30	42.912,82	42.912,82			
4. Sonstige Vermögensgegenstände	296.585,64	47.402,50	45.584,04	1.818,46		
5. Summe aller Forderungen	3.018.724,13	2.306.829,57	3.719.149,10	1.818,46		1.811.000,00

Anlagenpiegel zum 31.12.2020

 Gemeinde Sulzbach (Taunus)
 Sulzbach (Taunus)

Anlagevermögen		Anschaffungs- und Herstellungskosten					Zu- und Abschreibungen					Buchwert		
		Gesamte AK/HK am Beginn des Haushaltsjahres EUR	Zugänge im Haushaltsjahr EUR	Abgänge im Haushaltsjahr EUR	Umbuchungen im Haushaltsjahr EUR	Gesamte AK/HK am Ende des Haushaltsjahres EUR	Kumulierte Abschreibungen am Beginn des Haushaltsjahres EUR	Zuschreibungen im Haushaltsjahr EUR	Abschreibungen im Haushaltsjahr EUR	Umbuchungen im Haushaltsjahr EUR	Kumulierte Abschreibungen am Ende des Haushaltsjahres EUR	am 31.12. des Haushaltsjahres	am 31.12. des Vorjahres	
												EUR	EUR	
1	2	3	4	5	6	7	8	9	10	11	12	13		
3601 000	SoPo aus Zuw. vom Land	1.835.199,98	113.103,01			1.948.302,99	829.369,98			67.396,01		896.765,99	1.051.537,00	1.005.830,00
3602 000	SoPo aus Zuw. von Gemeinden (GV)	800.599,25	320.800,00			1.121.399,25	317.425,25			22.571,00		339.996,25	781.403,00	483.174,00
3604 000	SoPo aus Zuw. sonst. öffentl. Bereich	26.700,00				26.700,00	12.460,00			2.670,00		15.130,00	11.570,00	14.240,00
3617 000	SoPo aus Zusch. von privaten Unternehmen	81.182,89				81.182,89	14.598,89			3.070,00		17.668,89	63.514,00	66.584,00
3618 000	SoPo aus Zusch. von übrigen Bereichen	123.916,44				123.916,44	5.268,90			985,00		6.253,90	117.662,54	118.647,54
3621 000	SoPo aus pauschalen Inv. Zuw. vom Land	80.225,84				80.225,84	70.633,84			2.832,00		73.465,84	6.760,00	9.592,00
3637 000	SoPo aus Zusch. Wasser	91.923,00				91.923,00	8.143,00			2.693,00		10.836,00	81.087,00	83.780,00
3640 000	SoPo bed. rückzahlb. Zuw. Inv. Bund	147.049,27				147.049,27	44.110,27			4.902,00		49.012,27	98.037,00	102.939,00
3641 000	SoPo bed. rückzahlb. Zuw. für Inv. Land	983.091,95				983.091,95	384.513,95			33.846,00		418.359,95	564.732,00	598.578,00
3660 000	SoPo aus Beiträgen Wasser (empf. Ertrags)	62.310,00				62.310,00	31.271,00			9.444,00		40.715,00	21.595,00	31.039,00
3660 100	SoPo aus Beiträgen Abwasser (empf. Ertrag)	75.356,00				75.356,00	32.971,00			11.184,00		44.155,00	31.201,00	42.385,00
3660 900	SoPo Stellplatzablässe	24.435,37	19.140,00			43.575,37	0,00					0,00	43.575,37	24.435,37
3698 010	Empf. Ertragszuschüsse Anschlbeitr. Wasser	372.957,17				372.957,17	67.276,80			29.787,37		97.064,17	275.893,00	305.680,37
3698 100	Empf. Ertragszusch. Abschlußbeiträge Abwas	401.265,65				401.265,65	69.567,59			30.520,06		100.087,65	301.178,00	331.698,06
3699 000	Sonst. SoPo Gebühren ausgleich "Abfall"	170.264,95				170.264,95	92.407,36			77.857,59		170.264,95	0,00	77.857,59

Anlagenpiegel zum 31.12.2020

Gemeinde Sulzbach (Taunus)
Sulzbach (Taunus)

Anlagevermögen	Anschaffungs- und Herstellungskosten					Zu- und Abschreibungen					Buchwert	
	Gesamte AK/HK am Beginn des Haushaltsjahres	Zugänge im Haushaltsjahr	Abgänge im Haushaltsjahr	Umbuchungen im Haushaltsjahr	Gesamte AK/HK am Ende des Haushaltsjahres	Kumulierte Abschreibungen am Beginn des Haushaltsjahres	Zuschreibungen im Haushaltsjahr	Abschreibungen im Haushaltsjahr	Umbuchungen im Haushaltsjahr	Kumulierte Abschreibungen am Ende des Haushaltsjahres	am 31.12. des Haushaltsjahres	am 31.12. des Vorjahres
	EUR	EUR	EUR	EUR	EUR	EUR	EUR	EUR	EUR	EUR	EUR	EUR
1	2	3	4	5	6	7	8	9	10	11	12	13
3699 100	Sonst. SoPo Gebühren ausgleich "Wasser"	523.738,59	181.154,06			704.892,65	106.583,45			106.583,45	598.309,20	417.155,14
3699 200	Sonst. SoPo Gebühren ausgleich "Abwasser"	1.167.797,23				1.167.797,23	0,00			0,00	1.167.797,23	1.167.797,23
	Gesamtsumme	6.968.013,58	634.197,07			7.602.210,65	2.086.601,28		299.758,03	2.386.359,31	5.215.851,34	4.881.412,30

Rückstellungsspiegel zum 31.12.2020						
Gemeinde Sulzbach (Taunus)						
Sulzbach (Taunus)						
	Anfangsstand	Verbrauch	Auflösung	Zuführung	Endstand	
	01.01.2020	2020	2020	2020	31.12.2020	
	EUR	EUR	EUR	EUR	EUR	EUR
Pensionen und ähnliche Verpflichtungen	5.755.894,00	-61.733,00	0,00	143.476,00	5.837.637,00	
Verpfl. für eingetretene Pensionsfälle	4.602.586,00	-2.012,00		107.331,00	4.707.905,00	
Verpfl. für Abfindungszahlungen	0,00				0,00	
Verpfl. für Altersteilzeit u. ä.	87.197,00	-41.093,00		30.413,00	76.517,00	
Beihilfeverpfl. Ggü. Beamten und Arbeitnehmern	1.066.111,00	-18.628,00		5.732,00	1.053.215,00	
Finanzausgleich und Steuerschuldverhältnisse	2.702.700,00	-1.280.700,00	0,00	0,00	1.422.000,00	
Rückstellung für Kreisumlage	1.834.300,00	-869.200,00			965.100,00	
Rückstellung für Schulumlage	868.400,00	-411.500,00			456.900,00	
Sonstige Rückstellungen	288.441,55	-63.536,55	-5.125,00	234.066,84	453.846,84	
Rückstellung für unterlassene Instandhaltung						
Rückstellung für Urlaubsansprüche	121.663,36	-41.708,88		37.060,65	117.015,13	
Rückstellung für Überstunden	71.128,19	-5.952,67		177.006,19	242.181,71	
Rückstellung für Leistungsentgelt gem. § 18 TVöD						
Rückstellung für Rechts- und Beratungskosten						
andere sonstige Rückstellungen	19.650,00				19.650,00	
Rückstellung Verlustausgleich Gemeindewerke						
Rückstellung für Jahresabschlussprüfung	76.000,00	-15.875,00	-5.125,00	20.000,00	75.000,00	
Zinsabgrenzung Darlehen Wasser						
Zinsabgrenzung KfW Darlehen Abwasser						
	8.747.035,55	-1.405.969,55	-5.125,00	377.542,84	7.713.483,84	

VERBINDLICHKEITENSPIEGEL zum 31. Dezember 2020

Gemeinde Sulzbach (Taunus), Sulzbach (Taunus)

	Gesamtbetrag zu Beginn des Haushaltsjahres 01.01.2020 EUR	Gesamtbetrag des Haushaltsjahres 31.12.2020 EUR	Restlaufzeit bis zu 1 Jahr EUR	Restlaufzeit 1 bis 5 Jahre EUR	Restlaufzeit über 5 Jahre EUR
1. Verbindlichkeiten aus Kreditaufnahmen für Investitionen und Investitionsförderungsmaßnahmen					
1.1 Verbindlichkeiten gegenüber öffentlichen Kreditgebern	8.322.383,61	7.818.822,88	0,00	7.209.289,65	609.533,23
1.2 Verbindlichkeiten aus Kreditaufnahmen für die Liquiditätssicherung	0,00				
1.3 Verbindlichkeiten aus Zuweisungen und Zuschüssen, Transferleistungen und Investitionszuweisungen und -zuschüsse sowie Investitionsbeiträge	7.200,00	7.200,00			7.200,00
1.4 Sonstige Verbindlichkeiten	5.301.370,59	2.854.869,72	2.854.869,72		
Summe Verbindlichkeiten	13.630.954,20	10.680.892,60	2.854.869,72	7.209.289,65	616.733,23

Entwicklung der Darlehensverbindlichkeiten gegenüber Kreditinstituten zum 31. Dezember 2020

Darlehensgeber	Laufzeit/ Letzter Zahlertermin/ Zinsbindung	Ursprungsbetrag	01.01.2020	Zugang	Tilgung	31.12.2020	Zinssatz	Zinsaufwand 2019	Davon mit einer Restlaufzeit		
									bis zu 1 Jahr	2 bis 5 Jahre	mehr als 5 Jahre
		€	€	€	€	€	%	€	€	€	€
Bank für Infrastruktur Darlehensnr.: *****033	96 Jahre 15.09.2077	92.288,18	53.527,18		922,88	52.604,30			922,88	3.691,52	47.989,90
Frankfurter Volksbank Darlehensnr.: *****617	48 Jahre 30.12.2059 20.12.2021	3.000.000,00	2.732.040,95		37.898,46	2.694.142,49	2,8	76.102,00	38.970,82	167.226,69	2.487.944,98
DZ HYP (WL Bank) Darlehensnr.: *****600	30.12.2028	2.500.000,00	2.040.273,60		74.846,51	1.965.427,09	1,25	25.153,49	75.786,49	312.784,04	1.576.856,56
KfW Darlehensnr.: ***330	10 Jahre 15.08.2023 15.08.2023	2.500.000,00	1.171.875,00		312.500,00	859.375,00	0,1	1.054,70	312.500,00	546.875,00	0,00
KfW Darlehensnr.: ***910	10 Jahre 15.08.2024 15.08.2024	500.000,00	296.875,00		62.500,00	234.375,00	0,5	1.367,18	62.500,00	171.875,00	0,00
KfW Darlehensnr.: ***372	30 Jahre 15.08.2027 15.08.2027	797.615,33	220.022,11		27.504,44	192.517,67	0,51	1.087,05	27.504,44	110.017,76	54.995,47
KfW Darlehensnr.: ***440	30 Jahre 15.08.2028 15.08.2028	716.575,57	222.381,18		24.709,72	197.671,46	0,7	1.513,42	24.709,72	98.838,88	74.122,86
Nord LB Darlehensnr.: *****025	30.06.2026	1.500.000,00	1.081.371,97		68.195,33	1.013.176,64	0,68	7.179,67	68.660,24	279.353,77	665.162,63
Altenhilfezentrum Schwalbach		1.533.875,64	25.564,48		25.564,48	0,00					
		13.140.354,72	7.843.931,47	0,00	634.641,82	7.209.289,65		113.457,51	611.554,59	1.690.662,66	4.907.072,40

Gemeinde Sulzbach (Taunus)

Entwicklung der Darlehensverbindlichkeiten im Rahmen des Konjunkturprogramms 2009
bei der Wirtschafts- und Infrastrukturbank Hessen

Darlehensgeber Maßnahme	Laufzeit/ Letzter Zahltermin/	Ursprungsbetrag	01.01.2020	Tilgung Gemeinde	Tilgung Land	31.12.2020	Davon mit einer Restlaufzeit		
							bis zu 1 Jahr	2 bis 5 Jahre	mehr als 5 Jahre
		€	€	€	€	€	€	€	€
Erweiterung Kath. Kiga Darlehensnr.: *****263	30 Jahre 31.03.2041	599.837,00	419.885,87	3.332,43	16.662,14	399.891,30	19.994,57	79.978,28	299.918,45
Neue Tennisplätze Darlehensnr.: *****887	30 Jahre 31.12.2040	16.450,00	10.966,60	274,17	274,17	10.418,26	548,34	2.193,36	7.676,56
Austausch Sprungretter Darlehensnr.: *****673	30 Jahre 31.12.2040	2.376,00	1.584,00	39,60	39,60	1.504,80	79,20	316,80	1.108,80
Dachsanierung Vereinshaus Darlehensnr.: *****354 Darlehensnr.: *****386	30 Jahre 31.12.2041 31.03.2042	4.167,31 219,33	2.917,03 160,77	2.917,03 3,66	0,00 3,66	0,00 153,45	153,45		0,00 0,00
Neukonzeption Parkanlage Darlehensnr.: *****050 Darlehensnr.: *****104	30 Jahre 31.03.2042	5.852,99	4.292,19	97,55	97,55	4.097,09	195,10	780,40	3.121,59
Ergänzung Sportplatz Darlehensnr.: *****099	30 Jahre 31.03.2042	2.734,25	2.005,13	45,57	45,57	1.913,99	91,14	364,56	1.458,29
Sanierung Jugendhaus Darlehensnr.: *****128	30 Jahre 31.03.2042	5.208,61	3.819,65	3.646,03	86,81	86,81	86,81		0,00
		636.845,49	445.631,24	10.356,04	17.209,50	418.065,70	21.148,61	83.633,40	313.283,69

Gemeinde Sulzbach (Taunus)

Entwicklung der Darlehensverbindlichkeiten im Rahmen des Kommunalen Investitionsprogramms 2016
bei der Wirtschafts- und Infrastrukturbank Hessen

Darlehensgeber Maßnahme	Laufzeit/ Letzter Zahltermin/	Ursprungsbetrag	01.01.2020	Tilgung Gemeinde	Tilgung Land	31.12.2020	Davon mit einer Restlaufzeit		
							bis zu 1 Jahr	2 bis 5 Jahre	mehr als 5 Jahre
		€	€	€	€	€	€	€	€
Pauschalmittel Darlehensnr.: *****687	30 Jahre 15.08.2047	19.500,00	17.550,00	130,00	520,00	16.900,00	650,00	2.600,00	13.650,00
Pauschalmittel Darlehensnr.: *****615	30 Jahre 15.02.2048	16.361,68	15.270,90	109,08	436,31	14.725,51	545,39	2.181,56	11.998,56
		35.861,68	32.820,90	239,08	956,31	31.625,51	1.195,39	4.781,56	25.648,56

Inanspruchnahme von VE's zum 31.12.2020

Gemeinde Sulzbach (Taunus)
Sulzbach (Taunus)

	Ansatz	Umsatz	Rest
Neubau Kindergarten	2.700.000,00	0,00	2.700.000,00
Hubrettungsfahrzeug	750.000,00	0,00	750.000,00
öff. geförderter Wohnraum	300.000,00	0,00	300.000,00
Keltenweg -Sossenheimer Weg bis Feld, Abwasser	245.000,00	0,00	245.000,00
Keltenweg -Sossenheimer Weg bis Feld, Wasser	170.000,00	0,00	170.000,00
Unterm Waldweg - Nordwest 1. BA, Abwasser	65.000,00	0,00	65.000,00
Unterm Waldweg - Nordwest 1. BA, Wasser	105.000,00	0,00	105.000,00
Schwalbacher Straße / Großer Dalles, Abwasser	100.000,00	0,00	100.000,00
Schwalbacher Straße / Großer Dalles, Wasser	65.000,00	0,00	65.000,00
Keltenweg - Sossenheimer Weg bis Feld (Tiefbau)	310.000,00	0,00	310.000,00
Unterm Waldweg - Nordwest 1. BA (Tiefbau)	65.000,00	0,00	65.000,00
Schwalbacher Straße / Großer Dalles (Tiefbau)	195.000,00	0,00	195.000,00
	5.070.000,00	0,00	5.070.000,00

Mittelübertrag Ergebnishaushalt 2020 -> 2021

Kostenstelle	Bezeichnung	Konto	Maßnahme o. Kontobezeichnung	Übertrag aus 2020	Ansatz 2021	fortgeschriebener Ansatz 2021	Begründung
1012110	Organisation und Recht	68 101 00	Digitalisierungskosten	116.000,00 €	80.000,00 €	196.000,00 €	lfd. Maßnahme
4101112	Weihnachtsdekoration	60 300 65	Weihnachtsdeko	31.900,00 €	2.500,00 €	34.400,00 €	lfd. Maßnahme
9011110	Grundsätze und Planung	67 710 00	Aufw. Sachverst.Rechtsanw.Gerichtskost.	15.000,00 €	12.000,00 €	27.000,00 €	
9011110	Grundsätze und Planung	67 731 00	Planungsleistungen (B-Pläne)	240.000,00 €	50.000,00 €	290.000,00 €	
9011110	Grundsätze und Planung	67 731 01	Planungsleistungen (Stadtanierung)	2.500,00 €	5.000,00 €	7.500,00 €	lfd. Maßnahmen,
9011110	Grundsätze und Planung	67 790 00	Aufw.für andere Beratungsleistungen (i.a. IGEK)	66.000,00 €	15.000,00 €	81.000,00 €	zunehmde Verfahrenskomplexität bei Vorhaben Dritter
9011110	Grundsätze und Planung	67 790 01	andere Beratungsleistungen (Bodenordnung)	50.000,00 €	10.000,00 €	60.000,00 €	
9011110	Grundsätze und Planung	67 790 02	andere Beratungsleistungen (Bürgermitwirkung)	15.000,00 €	7.500,00 €	22.500,00 €	
1001110	Bauen und Objektbetreuung	67 731 00	Planungsleistungen (B-Pläne)	10.000,00 €	15.000,00 €	25.000,00 €	lfd. Maßnahme
10021102	Zuschüsse Modernisierung	71 190 00	Übrige sonst. Zuweisungen u. Zuschüsse	2.000,00 €	20.000,00 €	22.000,00 €	lfd. Maßnahme
11031102	Abwasser	67 731 00	Planungsleistungen (B-Pläne)	355.000,00 €	210.000,00 €	565.000,00 €	lfd. Maßnahme
Summe				903.400,00 €	427.000,00 €	1.330.400,00 €	

Übertrag Haushaltsmittel von 2020 nach 2021

Ifd. Nr.	Maßnahme	Kostenstelle	Konto	Produktbereich	Bezeichnung	Übertrag aus Vorjahr	Ansatz 2020	verfügbare Mittel 2020	Stand 25.01.2021		Übertrag nach 2021	Begründung
									Umsatz	noch verfügbar		
1	I2016-012	1016102	0240000	Innere Verwaltung	Arbeitsplatzlizenzen	15.000,00 €	26.000,00 €	41.000,00 €	49.665,03 €	- 8.665,03 €	- €	
2	I5030001	1016102	0850000	Innere Verwaltung	Anschaffung von Hard- und Software	35.000,00 €	14.000,00 €	117.500,00 €	88.404,45 €	29.095,55 €	20.000,00 €	lfd. Anschaffungen
3	I2100002	01016103	0890000	Innere Verwaltung	GWG Sammelpool		3.000,00 €	3.000,00 €	558,11 €	2.441,89 €	- €	
4	I2017-005	1018110	0500000	Innere Verwaltung	Ankauf Grundstücke		1.500.000,00 €	1.500.000,00 €	261.287,53 €	1.238.712,47 €	1.200.000,00 €	
5	I2018-029	1018110	0500000	Innere Verwaltung	Ankauf Grundstück (Hochwasserschutz)	300.000,00 €		300.000,00 €	483,80 €	299.516,20 €	299.500,00 €	
6	I2020-013	01018301	0730000	Innere Verwaltung	Wasserspender		10.000,00 €	10.000,00 €	8.524,16 €	1.475,84 €	1.475,00 €	weitere Geräte sollen angeschafft werden
7	I2018-041	01018301	0560000	Innere Verwaltung	Mülltonneneinhausung (Rathaus)	15.000,00 €		15.000,00 €		15.000,00 €	15.000,00 €	Auftrag wurde erteilt. Lieferung 03.2021
8	I2017-020	1018170	0950000	Innere Verwaltung	Erweiterung Betreuungseinrichtung (Zuckerrübe)	50.000,00 €		50.000,00 €	13.818,28 €	36.181,72 €	36.000,00 €	
9	I2017-019	2022310	0619300	Sicherheit und Ordnung	Geschwindigkeitsanzeigetafel		7.000,00 €	7.000,00 €		7.000,00 €	7.000,00 €	
10	I2019-001	2022310	0850050	Sicherheit und Ordnung	Verkehrsüberwachungsanlage Hauptstr./Klosterhofstr.	32.300,00 €		32.300,00 €	29.695,63 €	2.604,37 €	- €	
11	I2018-035	2024110	0570000	Sicherheit und Ordnung	Stühle Standesamt (Brautpaar+Trauzeugen)	2.500,00 €		2.500,00 €		2.500,00 €	- €	kein Übertrag mehr möglich (Mittel aus 2018)
12	I2017-012	2031110	0801010	Sicherheit und Ordnung	Erneuerung Sirenen	30.000,00 €	50.000,00 €	80.000,00 €	20.726,16 €	59.273,84 €	59.000,00 €	lfd. Projekt
13	I3200020	2031110	0801010	Sicherheit und Ordnung	Investitionspool Brand- u. Katastrophenschutz	15.000,00 €	15.000,00 €	30.000,00 €	13.846,45 €	16.153,55 €	- €	
13A	I2016-020	2031110	0801010	Sicherheit und Ordnung	Digitalfunk			- €	1.623,50 €	- 1.623,50 €	- €	ggf. mit lfd. Nr. 13 verrechnen
13B	I2018-031	2031110	0801010	Sicherheit und Ordnung	Atemschutz			- €	1.336,75 €	- 1.336,75 €	- €	ggf. mit lfd. Nr. 13 verrechnen
14	I2016-003	2031110	0810000	Sicherheit und Ordnung	Einsatzleitfahrzeug	173.500,00 €		173.500,00 €	169.838,92 €	3.661,08 €	- €	
15	I2019-041	04102101	0358000	Kultur und Wissenschaft	Investitionszuschuss kath. Kirchengemeinde (Barrierefreiheit)	20.000,00 €		20.000,00 €		20.000,00 €	20.000,00 €	
16	I2020-014	04102101	0358000	Kultur und Wissenschaft	Sonnenschutzschirme kath. Kita		10.000,00 €	10.000,00 €	10.000,00 €	- €	- €	
17	I2017-002	5041220	0880030	Soziale Leistungen	Seniorenrouen (z.B. Sitzmöglichkeiten)		10.000,00 €	10.000,00 €		10.000,00 €	10.000,00 €	lfd. und geplante Maßnahmen
18	I7000054	06041101	0880100	Kinder- Jugend- u.Fam.hilfe	Erneuerung Möblierung / Ausstattung / Spielgeräte (Kita Pfiffikus)	3.000,00 €	10.500,00 €	13.500,00 €	909,97 €	12.590,03 €	12.000,00 €	
19	I7000022	06041102	0880100	Kinder- Jugend- u.Fam.hilfe	Erneuerung Möblierung / Ausstattung / Spielgeräte (Kita Waldnest)	3.750,00 €	18.650,00 €	22.400,00 €	2.408,41 €	19.991,59 €	19.000,00 €	
20	I7000036	06041103	0880100	Kinder- Jugend- u.Fam.hilfe	Erneuerung Möblierung / Ausstattung / Spielgeräte (Hort Eisvogel)	7.450,00 €	2.500,00 €	9.950,00 €	17.221,90 €	- 7.271,90 €	- €	
21	I2020-008	06041103	0840000	Kinder- Jugend- u.Fam.hilfe	Kühlschränke Hort Eisvogel		10.000,00 €	10.000,00 €		10.000,00 €	10.000,00 €	
22	I2018-038	06041105	0880100	Kinder- Jugend- u.Fam.hilfe	Möblierung 2 Gruppen + Erneuerung Möbel Pavillon (Betreuende Grundschule)	60.500,00 €		60.500,00 €	730,77 €	59.769,23 €	52.000,00 €	
23	I2017-017	6051120	0623020	Kinder- Jugend- u.Fam.hilfe	Erweiterung Spielplatz Sossenheimer Weg	42.000,00 €		42.000,00 €	21.279,56 €	20.720,44 €	20.700,00 €	Schlussrechnung in 2021
24	I2019-039	6051120	0623020	Kinder- Jugend- u.Fam.hilfe	Wasserspiel Spielplatz "Im Brühl"	35.000,00 €		35.000,00 €	22.496,41 €	12.503,59 €	12.500,00 €	Spielpodest fehlt noch
25	I2019-043	6051120	0623020	Kinder- Jugend- u.Fam.hilfe	Spielplatz für "ältere" Kinder (8-13 Jahre)	80.000,00 €		80.000,00 €		80.000,00 €	80.000,00 €	Umsetzung Spielplatzkonzept
26	I2020-015	06052101	0880100	Kinder- Jugend- u.Fam.hilfe	Erneuerung Möblierung,Sofas (Jugendhaus)		1.700,00 €	1.700,00 €		1.700,00 €	1.700,00 €	
27	I2020-009	8011110	0358000	Sportförderung	Investitionszuschuss Lüftungsanlage Schützenhaus		100.000,00 €	100.000,00 €	38.000,00 €	62.000,00 €	42.000,00 €	lfd. Maßnahme
28	I2020-010	8011110	0358000	Sportförderung	Investitionszuschuss Sanierung Tennisplätze		84.000,00 €	84.000,00 €	50.000,00 €	34.000,00 €	34.000,00 €	lfd. Maßnahme
29	I2020-016	9011110	0358000	Räuml. Planungs- und Entw.	Gesellschafterumlage RTW		325.000,00 €	325.000,00 €	268.628,52 €	56.371,48 €	56.000,00 €	lfd. Maßnahme
30	I2018-026	11031101	0770000	Ver- und Entsorgung	Standrohre	2.600,00 €	2.000,00 €	4.600,00 €	2.914,72 €	1.685,28 €	1.600,00 €	lfd. Projekt
31	I2019-036	11031101	0700020	Ver- und Entsorgung	Hydranten	45.000,00 €	30.000,00 €	75.000,00 €		75.000,00 €	75.000,00 €	lfd. Projekt
32	I2019-037	11031101	0700040	Ver- und Entsorgung	Großwasserzähler	7.300,00 €	3.000,00 €	10.300,00 €	2.277,30 €	8.022,70 €	8.000,00 €	lfd. Projekt
33	I2019-038	11031101	0700000	Ver- und Entsorgung	Schaltschrank Brunnen	15.000,00 €		15.000,00 €		15.000,00 €	15.000,00 €	lfd. Projekt

34	I2018-022	11031101	0800000	Ver- und Entsorgung	Werkstatteneinrichtung und Geräte, Wasserversorgung	5.000,00 €	2.000,00 €	7.000,00 €	3.562,28 €	3.437,72 €	3.400,00 €	lfd. Projekt
35	I2018-023	11031101	0890000	Ver- und Entsorgung	GWG, Wasserversorgung		2.500,00 €	2.500,00 €	174,50 €	2.325,50 €	2.300,00 €	lfd. Projekt
36	I2018-024	11031101	0240000	Ver- und Entsorgung	Lizenzen und DV-Software, Wasserversorgung	30.000,00 €	15.000,00 €	45.000,00 €		45.000,00 €	30.000,00 €	lfd. Projekt
37	I2018-025	11031101	0850000	Ver- und Entsorgung	Hard- und Software, Wasserversorgung	30.000,00 €	15.000,00 €	45.000,00 €		45.000,00 €	30.000,00 €	lfd. Projekt
38	I2018-046	11031101	0850000	Ver- und Entsorgung	Leitrechner Wasserversorgung	60.000,00 €		60.000,00 €		60.000,00 €	60.000,00 €	lfd. Projekt
39	I2018-004	11031101	0700040	Ver- und Entsorgung	Erwerb Wasser-Messer	10.000,00 €	10.000,00 €			20.000,00 €	20.000,00 €	lfd. Projekt
40	I2018-011	11031101	0700000	Ver- und Entsorgung	Aufbereitung Brunnen	83.500,00 €	120.000,00 €	203.500,00 €	2.661,00 €	200.839,00 €	200.800,00 €	lfd. Projekt
41	I2018-021	11031101	0700020	Ver- und Entsorgung	Am Sulzbach, Wasser	156.000,00 €		156.000,00 €		156.000,00 €	156.000,00 €	projektiert
42	I2018-021	11031102	0700020	Ver- und Entsorgung	Am Sulzbach, Abwasser	123.200,00 €		123.200,00 €	37.828,14 €	85.371,86 €	85.300,00 €	projektiert
43	I2018-020	11031101	0700020	Ver- und Entsorgung	Billtalstraße, Wasser	273.400,00 €	330.000,00 €	603.400,00 €	296.742,38 €	306.657,62 €	306.600,00 €	Schlussrechnung in 2021
44	I2018-020	11031102	0700020	Ver- und Entsorgung	Billtalstraße, Abwasser	202.000,00 €	245.000,00 €	447.000,00 €	123.490,29 €	323.509,71 €	323.500,00 €	Schlussrechnung in 2021
45	I2018-017	11031101	0700020	Ver- und Entsorgung	B-Plan 54/1 und 54/2, Wasser	50.000,00 €		50.000,00 €		50.000,00 €	- €	kein Übertrag mehr möglich (Mittel aus 2018)
46	I2018-017	11031102	0700020	Ver- und Entsorgung	B-Plan 54/1 und 54/2, Abwasser	50.000,00 €		50.000,00 €		50.000,00 €	- €	kein Übertrag mehr möglich (Mittel aus 2018)
47	I2019-007	11031102	0700020	Ver- und Entsorgung	Kronberger Weg, Abwasser		175.000,00 €	175.000,00 €		175.000,00 €	175.000,00 €	lfd. Projekt
48	I2019-007	11031101	0700020	Ver- und Entsorgung	Kronberger Weg, Wasser		220.000,00 €	220.000,00 €		220.000,00 €	220.000,00 €	lfd. Projekt
49	I2019-008	11031102	0700020	Ver- und Entsorgung	Weißkirchner Weg, Abwasser		135.000,00 €	135.000,00 €		135.000,00 €	135.000,00 €	lfd. Projekt
50	I2019-008	11031101	0700020	Ver- und Entsorgung	Weißkirchner Weg, Wasser		90.000,00 €	90.000,00 €		90.000,00 €	90.000,00 €	lfd. Projekt
51	I2019-009	11031102	0700050	Ver- und Entsorgung	RÜB Haindell		145.000,00 €	145.000,00 €		145.000,00 €	145.000,00 €	projektiert
52	I2019-010	11031102	0700050	Ver- und Entsorgung	RÜB Wiesenstraße	3.000,00 €	10.000,00 €	13.000,00 €		13.000,00 €	13.000,00 €	projektiert
53	I2019-012	11031102	0700020	Ver- und Entsorgung	Eschborner Straße - Im Brühl bis Mühlstr., Abwasser	85.000,00 €	595.000,00 €	680.000,00 €	51.502,69 €	628.497,31 €	628.400,00 €	lfd. Projekt
54	I2019-012	11031101	0700020	Ver- und Entsorgung	Eschborner Straße - Im Brühl bis Mühlstr., Wasser	52.000,00 €	380.000,00 €	432.000,00 €	23.246,91 €	408.753,09 €	408.700,00 €	lfd. Projekt
55	I2019-019	11031102	0700020	Ver- und Entsorgung	Schwalbacher Straße / Großer Dalles, Abwasser		35.000,00 €	35.000,00 €		35.000,00 €	35.000,00 €	projektiert
56	I2019-019	11031101	0700020	Ver- und Entsorgung	Schwalbacher Straße / Großer Dalles, Wasser		20.000,00 €	20.000,00 €		20.000,00 €	20.000,00 €	projektiert
57	I2018-005	11031101	0700030	Ver- und Entsorgung	Hausanschlüsse	23.900,00 €	50.000,00 €	73.900,00 €	54.716,32 €	19.183,68 €	19.100,00 €	projektiert
58	I2018-005	11031102	0700030	Ver- und Entsorgung	Hausanschlüsse	3.800,00 €	50.000,00 €	53.800,00 €	40.063,66 €	13.736,34 €	13.700,00 €	projektiert
59	I2018-018	11031102	0700030	Ver- und Entsorgung	Im Erlenfeld, Inliner	82.500,00 €		82.500,00 €		82.500,00 €	- €	kein Übertrag mehr möglich (Mittel aus 2018)
60	I2020-012	11061110	0651000	Ver- und Entsorgung	Unterflurcontainer Billtalstraße		22.000,00 €	22.000,00 €	17.716,82 €	4.283,18 €	- €	
61	I2020-017	11061110	0651000	Ver- und Entsorgung	Unterflurcontainer Kronberger Weg		22.000,00 €	22.000,00 €		22.000,00 €	22.000,00 €	
62	I2020-018	11061110	0651000	Ver- und Entsorgung	Unterflurcontainer Ortsbereich		44.000,00 €	44.000,00 €	22.214,36 €	21.785,64 €	21.500,00 €	
63	I2020-019	12011101	0613020	Verkehrsm.-anlagen ÖPNV	Barrierefreiheit Ausbau "Brücke Haindell-Ortsmitte"		20.000,00 €	20.000,00 €		20.000,00 €	20.000,00 €	projektiert
64	I2019-023	12011101	0613100	Verkehrsm.-anlagen ÖPNV	Kronberger Weg (Tiefbau)		330.000,00 €	330.000,00 €	4.510,94 €	325.489,06 €	325.400,00 €	lfd. Projekt
65	I2019-024	12011101	0613100	Verkehrsm.-anlagen ÖPNV	Weißkirchner Weg (Tiefbau)		150.000,00 €	150.000,00 €		150.000,00 €	150.000,00 €	lfd. Projekt
66	I2019-026	12011101	0613100	Verkehrsm.-anlagen ÖPNV	Eschborner Straße - Im Brühl bis Mühlstr. (Tiefbau)	98.100,00 €	850.000,00 €	948.100,00 €	31.178,67 €	916.921,33 €	916.900,00 €	lfd. Projekt
67	I2020-006	12011101	0619000	Verkehrsm.-anlagen ÖPNV	Eschborner Straße - Im Brühl bis Mühlstr. (Straßenbeleuchtung)		80.000,00 €	80.000,00 €		80.000,00 €	80.000,00 €	lfd. Projekt
68	I2019-031	12011101	0613100	Verkehrsm.-anlagen ÖPNV	Schwalbacher Straße / Großer Dalles (Tiefbau)		65.000,00 €	65.000,00 €		65.000,00 €	65.000,00 €	projektiert
69	I2017-016	12011101	0613100	Verkehrsm.-anlagen ÖPNV	Sanierung Billtalstraße	322.500,00 €	155.000,00 €	477.500,00 €	227.584,34 €	249.915,66 €	249.900,00 €	Schlussrechnung in 2021
70	I5200007	12011101	0613010	Verkehrsm.-anlagen ÖPNV	Radwegenetz		15.000,00 €	15.000,00 €	1.920,50 €	13.079,50 €	13.000,00 €	lfd. und geplante Maßnahmen
71	I5200004	12011101	0619000	Verkehrsm.-anlagen ÖPNV	Ergänzung vorh. Straßenbeleuchtungsanlagen	10.000,00 €	10.000,00 €	20.000,00 €	25.693,65 €	5.693,65 €	- €	
72	I2019-006	12011101	0613000	Verkehrsm.-anlagen ÖPNV	Gehwegabsenkungen	50.000,00 €	140.000,00 €	190.000,00 €		190.000,00 €	190.000,00 €	lfd. und geplante Maßnahmen

73	I5200034	12011101	0613100	Verkehrsmitt.-anlagen ÖPNV	Ausbau Sossenheimer Weg / Eschborner Straße	18.900,00 €		18.900,00 €	1.293,68 €	17.606,32 €	- €	
74	I2017-010	12011101	0613100	Verkehrsmitt.-anlagen ÖPNV	Barrierefreier Ausbau von 22 Bushaltestellen	794.500,00 €	283.000,00 €	1.077.500,00 €	838.870,31 €	238.629,69 €	238.600,00 €	
75	I2019-040	12011101	0613020	Verkehrsmitt.-anlagen ÖPNV	Gehwegsanierung L3014/K802	7.500,00 €		7.500,00 €		7.500,00 €	- €	
76	I2020-020	12011102	0619000	Verkehrsmitt.-anlagen ÖPNV	Straßenbeleuchtung Fußweg Brücke Haindell - Kleingärten (Solarleuchten)		20.000,00 €	20.000,00 €		20.000,00 €	20.000,00 €	
77	I2019-035	12011102	0358000	Verkehrsmitt.-anlagen ÖPNV	Beleuchtung Fuß- und Radweg entlang der Limespange	35.000,00 €		35.000,00 €		35.000,00 €	35.000,00 €	
78	I2018-043	12061101	0614100	Verkehrsmitt.-anlagen ÖPNV	Erweiterung Park+Ride Bahnhof Sulzbach Nord	20.000,00 €		20.000,00 €		20.000,00 €	- €	kein Übertrag mehr möglich (Mittel aus 2018)
79	I2020-004	13011106	0623050	Natur- u. Landschaftspflege	Regionalparkroute (Projekte)		30.000,00 €	30.000,00 €		30.000,00 €	30.000,00 €	ifd. Maßnahme (St.Jakob)
80	I3400001	13021101	0953000	Natur- u. Landschaftspflege	Hochwasserschutz	3.301.500,00 €	200.000,00 €	3.501.500,00 €	100.951,40 €	3.400.548,60 €	3.400.500,00 €	ifd. Maßnahme
81	I2020-005	13031110	0624000	Natur- u. Landschaftspflege	Urmwand		30.000,00 €	30.000,00 €		30.000,00 €	30.000,00 €	erforderlicher Mittelbedarf
82	I2018-047	13031110	0624000	Natur- u. Landschaftspflege	gärtnerbetreutes Grabfeld	10.000,00 €		10.000,00 €		10.000,00 €	- €	kein Übertrag mehr möglich (Mittel aus 2018)
83	I2019-002	13031110	0860000	Natur- u. Landschaftspflege	Erneuerung Einrichtung Trauerhalle	10.000,00 €		10.000,00 €		10.000,00 €	10.000,00 €	
84	I2018-032	15011110	0619300	Wirtschaft und Tourismus	Beschilderungsanlagen Gewerbegebiete	12.000,00 €		12.000,00 €		12.000,00 €	- €	kein Übertrag mehr möglich (Mittel aus 2018) Neuansatz 2021
85	I2020-001	15021101	0880010	Wirtschaft und Tourismus	Erneuerung Tische, Transportwagen, Bühnenpodest		12.000,00 €	12.000,00 €	7.309,51 €	4.690,49 €	- €	
86	I2020-002	15021101	0850000	Wirtschaft und Tourismus	2 Funkmikros für Vereinsanlage		4.000,00 €	4.000,00 €	1.321,47 €	2.678,53 €	- €	
87	I2019-034	15021101	0880020	Wirtschaft und Tourismus	Einbau von Klimageräte (Gewölbekeller)	50.000,00 €		50.000,00 €		50.000,00 €	50.000,00 €	projektiert
88	I5000008	15021102	0809051	Wirtschaft und Tourismus	Bürgerhaus Modernisierung Lüftungsanlage und Brandschutz	2.497,00 €		2.497,00 €		2.497,00 €	2.497,00 €	
89	I2020-003	15041104	0810000	Wirtschaft und Tourismus	Unimog mit Winterausrüstung		217.000,00 €	217.000,00 €	182.737,12 €	34.262,88 €	34.200,00 €	ifd. Maßnahme
Summe der Auszahlungen für Investitionen						7.055.697,00 €	7.575.850,00 €	14.700.047,00 €	3.193.967,27 €	11.506.079,73 €	11.132.772,00 €	

6. RECHENSCHAFTSBERICHT

6.1 Vorbemerkung

Im Lage- und Rechenschaftsbericht, der mit verschiedenen Ergänzungen und Modifikationen das kommunalwirtschaftliche Pendant zum handelsrechtlichen Lagebericht ist, soll nach den gesetzlichen Anforderungen des § 112 Abs. 3 HGO i. V. m. § 51 Abs. 1 und 2 GemHVO folgendes dargestellt werden:

- Der Verlauf der Haushaltswirtschaft und die Lage der Gemeinde dergestalt, dass ein den tatsächlichen Verhältnissen entsprechendes Bild vermittelt wird; hierzu sind die wichtigsten Ergebnisse des Jahresabschlusses und erhebliche Abweichungen der Jahresergebnisse von den Haushaltsansätzen zu erläutern und eine Bewertung der Abschlussrechnung vorzunehmen;
- Vorgänge von besonderer Bedeutung, die nach dem Schluss des Haushaltsjahres eingetreten sind,
- Zu erwartende mögliche Risiken von besonderer Bedeutung.

6.2 Verlauf der Haushaltswirtschaft

Der Haushaltsplan 2020 ist am 28.11.2019 von der Gemeindevertretung beschlossen und am 24.04.2020 von der Kommunalaufsicht genehmigt worden. Der Haushalt wies einen Jahresverlust von 2,2 Mio. € aus und keine Kassenkreditermächtigung.

Eine Kreditermächtigung war in Höhe von 7,25 Mio. € vorgesehen.

6.2.1 Entwicklung der Haushaltswirtschaft

Die Ergebnisrechnung weist ein positives ordentliches Ergebnis aus. Der Jahresüberschuss von 1,9 Mio. € wurde der Rücklage aus ordentlichen Ergebnissen zugeführt. Zuvor wurden der Verlust in Höhe von 94 Tsd. € dem Bereich Abfallwirtschaft durch Auflösung des Sonderpostens „Gebührenaussgleich Abfall“ in Höhe von 78 Tsd. € in Teilen ausgeglichen. Die Gewinne in Höhe von 181 Tsd. € im Bereich Wasserversorgung und in Höhe von 323 Tsd. € im Bereich Abwasserbeseitigung wurden in die Sonderposten „Gebührenaussgleich Wasser“ und „Gebührenaussgleich Abwasser“ eingestellt.

Gegenüber den Planzahlen des Haushaltes 2020 bedeutet dies beim ordentlichen Ergebnis eine Verbesserung von 4,14 Mio. €.

Der Jahresfehlbetrag des außerordentlichen Ergebnisses in Höhe von 300 Tsd. € wurde der Rücklage aus Überschüssen des außerordentlichen Ergebnisses entnommen.

Der Finanzmittelbestand hat sich in 2020 um 1,43 Mio. € auf 8,24 Mio. €, gegenüber dem Stand zum 31.12. des Vorjahres (9,67 Mio. €), verringert.

Im Finanzmittelfluss aus laufender Verwaltungstätigkeit ergibt sich ein Mittelzufluss in Höhe von 1,82 Mio. €. Diesem werden der Finanzmittelfluss aus Investitionstätigkeit in Höhe von -2,8 Mio. €, der Finanzmittelfluss aus Finanzierungstätigkeit in Höhe von -497 Tsd. € sowie der Zahlungsmittelfluss aus haushaltsunwirksamen Zahlungen in Höhe von 35 Tsd. € hinzugerechnet, woraus sich der Zahlungsmittelfehlbetrag des Haushaltsjahres ergibt.

6.2.2 Besondere Vorgänge nach Schluss des Haushaltsjahres 2020

Nach Ablauf des Haushaltsjahres 2020 sind keine Ereignisse eingetreten, die für die Gemeinde Sulzbach (Taunus) für das Haushaltsjahr 2020 von wesentlicher Bedeutung sind.

6.3 Ausblick auf die künftige Entwicklung

6.3.1 Ausblick auf das Haushaltsjahr 2021

Insgesamt wird der Haushalt 2021 mit einem Fehlbedarf von rund 6,78 Mio. € geplant.

Der Haushaltsplan für das Jahr 2021 ist am 26. November 2020 von der Gemeindevertretung beschlossen und am 14. Juni 2021 von der Kommunalaufsicht genehmigt worden. Neben dem Jahresverlust weist der Haushalt 2021 eine Kreditermächtigung in Höhe von 4,27 Mio. € aus. Verpflichtungsermächtigungen zur Leistung von Auszahlungen in künftigen Jahren für Investitionen und Investitionsförderungsmaßnahmen sind auf 9,08 Mio. € festgesetzt.

6.3.2 Chancen und Risiken der Entwicklung

Das Haushaltsjahr 2020 hat gezeigt, dass enormer Aufholbedarf im Bereich der Digitalisierung vorhanden ist. Die pandemiebedingten Lockdowns haben Verwaltung und Bürger vor große Hürden gestellt, die es trotz der Situation zu meistern galt. Hier wird in naher Zukunft viel an Kapital und Humanressource investiert werden müssen.

Die Steuerentwicklung ist eines der größten Risiken, denn der Anteil der Steuern und steuerähnlichen Erträge einschließlich der Erträge aus gesetzlichen Umlagen stellt den größten Teil an den ordentlichen Erträgen dar. Den Erträgen aus Gewerbesteuer (rund 35,5 % der ordentl. Erträge) sollte hierbei eine besondere Bedeutung zugemessen werden.

Daher stellt die Ungewissheit über die Entwicklung der pandemischen Lage, der allgemeinen wirtschaftlichen Lage und des Konjunkturverlaufs ein erhebliches Risiko für die Gemeinde Sulzbach (Taunus) dar. Die Einflussmöglichkeiten der Gemeinde sind jedoch begrenzt.

Ein weiteres Risiko stellt das zum 1. Januar 2016 in Kraft getretene Gesetz zur Neuregelung der Finanzbeziehungen zwischen Land und Kommunen (Kommunaler Finanzausgleich – KFA) dar. Hier wird nicht nur das Ergebnis der Kommunen durch die Erhebung einer sogenannten Solidaritätsumlage belastet sondern auch in gleichem Umfang die Liquidität.

Für die Gemeinde Sulzbach (Taunus) bedeutete dies eine Mehrbelastung in Höhe von rund 3,56 Mio. € in 2020.

Gemäß § 41 Abs. 6 GemHVO sind die Rückstellungsverpflichtung mit einem Rechnungszinsfuß von 6 % zu ermitteln. Dieser Zinssatz ist in der aktuellen Niedrigzinsphase zu hoch angesetzt. Dies führt zu einer Unterschätzung künftiger Zahlungsbelastungen und damit zu nicht unerheblichen stillen Lasten in der Bilanz. Der Gesetzgeber lässt hier aber keine Wahlfreiheit für eine realistische Berechnung der Pensionszahlungen zu.

Anhänge

Eine Chance die Haushaltswirtschaft in den kommenden Jahren besser zu steuern liegt im Aufbau einer umfassenden Kosten-Leistungsrechnung sowie der Implementierung von Kennzahlen und weiteren Steuerungsgrößen in den gemeindlichen Haushalt und den Jahresabschluss.

Sulzbach (Taunus), den 19. November 2021

Elmar Bociek
Bürgermeister